

# Inhalte des Vortrags

sport visionen



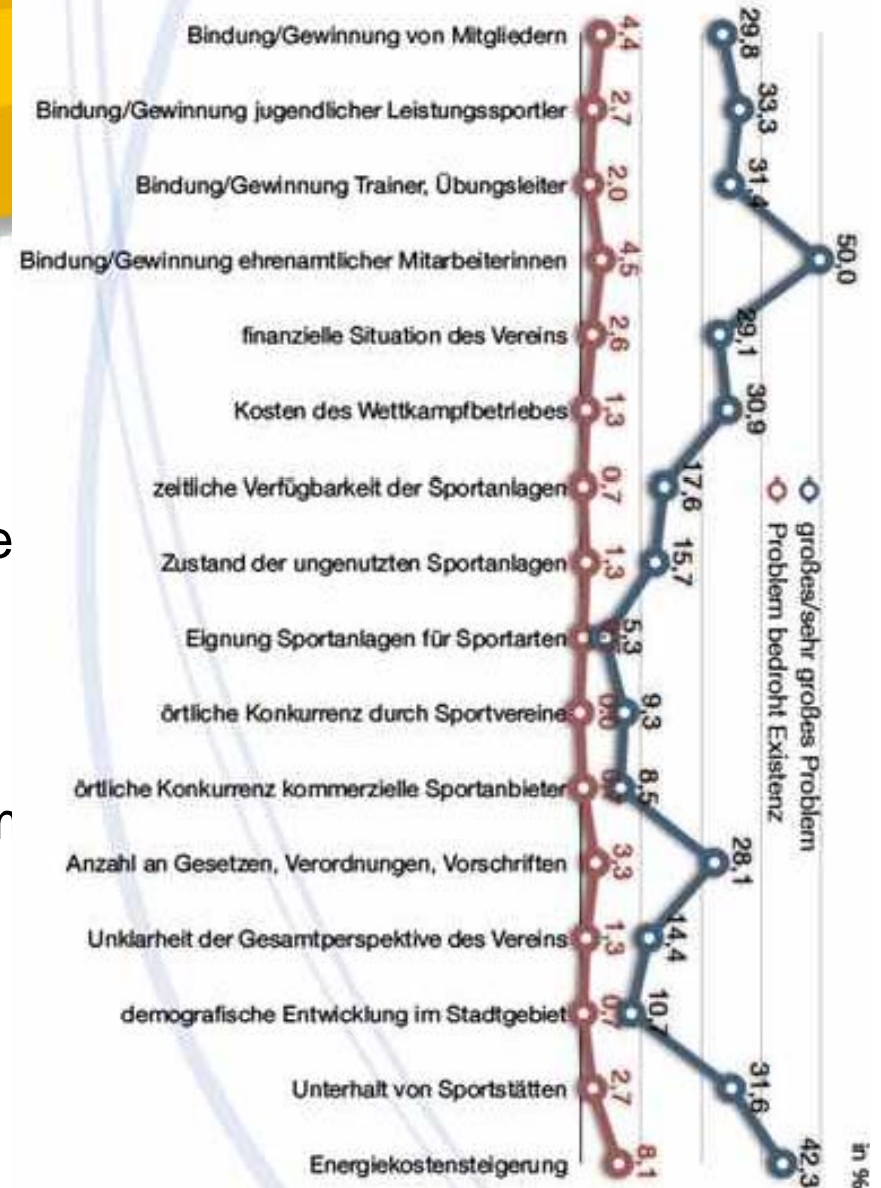
- Ehrenamtliches Engagement – Allgemeines
- Daten und Fakten zu Ehrenamtlern im Sport
- Bereitschaftstendenzen

# Warum dieses Thema?

54 % der Nürnberger Sportvereine geben an:  
 Bindung und Gewinnung ehrenamtliche Mitarbeiter ist ein großes oder sehr großes Problem

Für 4,5% der Vereine ist dieses Problem sogar existenzbedrohend!

→ Ehrenamt steht an erster Stelle bei den Problemen der Sportvereine!



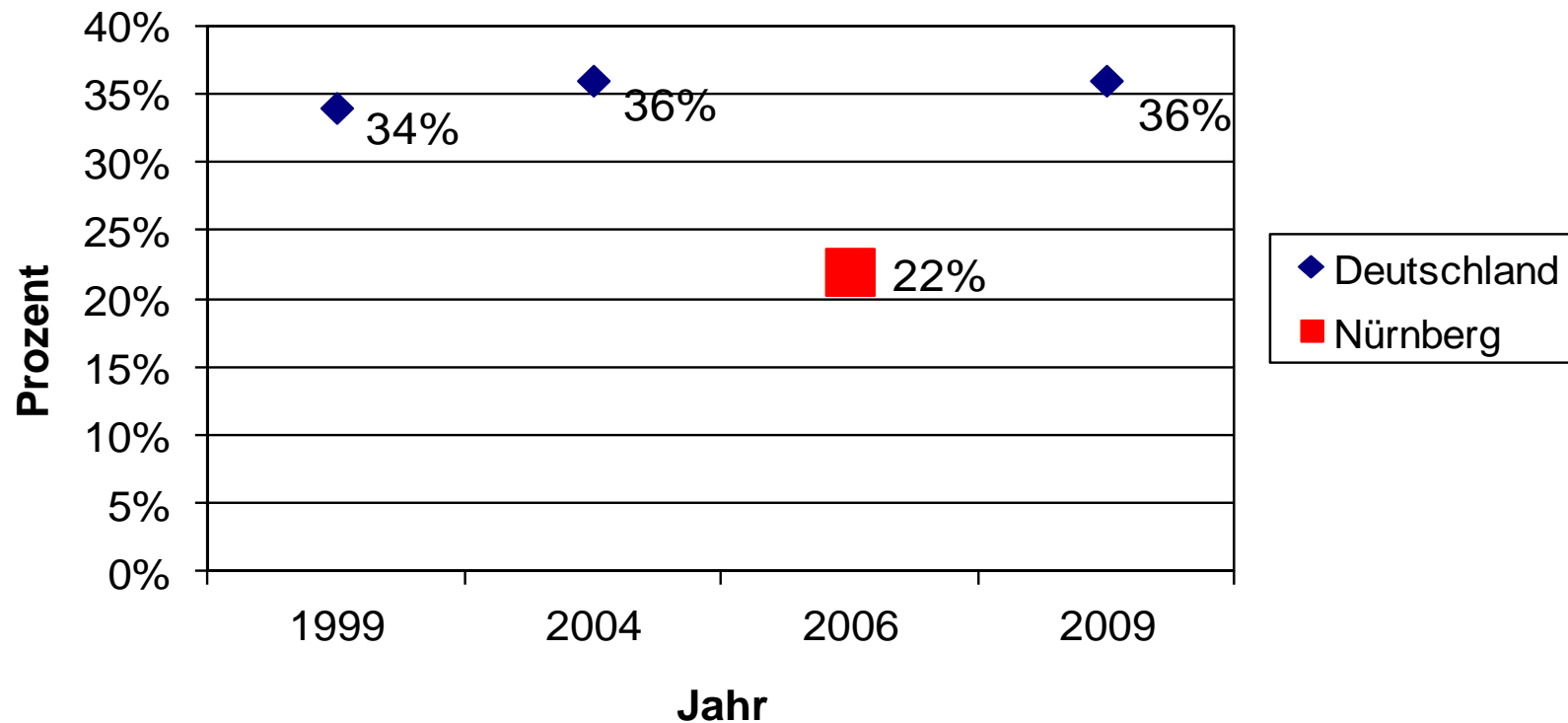
Quelle: Vereinsbefragung zur Sportentwicklungsplanung 2008.

# Die betrachteten Veröffentlichungen / Untersuchungen

- Ehrenamtliches und freiwilliges Engagement im Sport – Sportbezogene Sonderauswertung der Freiwilligensurveys von 1999, 2004 und 2009.
- Monitor Engagement – Ausgabe Nr. 2, Freiwilliges Engagement in Deutschland 1999 – 2004 – 2009, Kurzbericht des 3. Freiwilligensurveys.
- Statistik aktuell für Nürnberg und Fürth – Statistischer Monatsbericht für Oktober 2007.
- Bevölkerungsbefragung zur Sportentwicklungsplanung 2008.
- Vereinsbefragung zur Sportentwicklungsplanung 2008.

# Nimmt das ehrenamtliche Engagement zu oder ab?

**Ehrenamtsquote in Deutschland im Zeitverlauf**  
(Prozent = Anteil an der Gesamtbevölkerung ab 14 Jahren)



# Freiwilliges Engagement in Deutschland

## Freiwilliges Engagement in 14 Bereichen

Bevölkerung im Alter ab 14 Jahren (Angaben in Prozent): Mehrfachnennungen



# Freiwilliges Engagement in Deutschland (Fortsetzung)

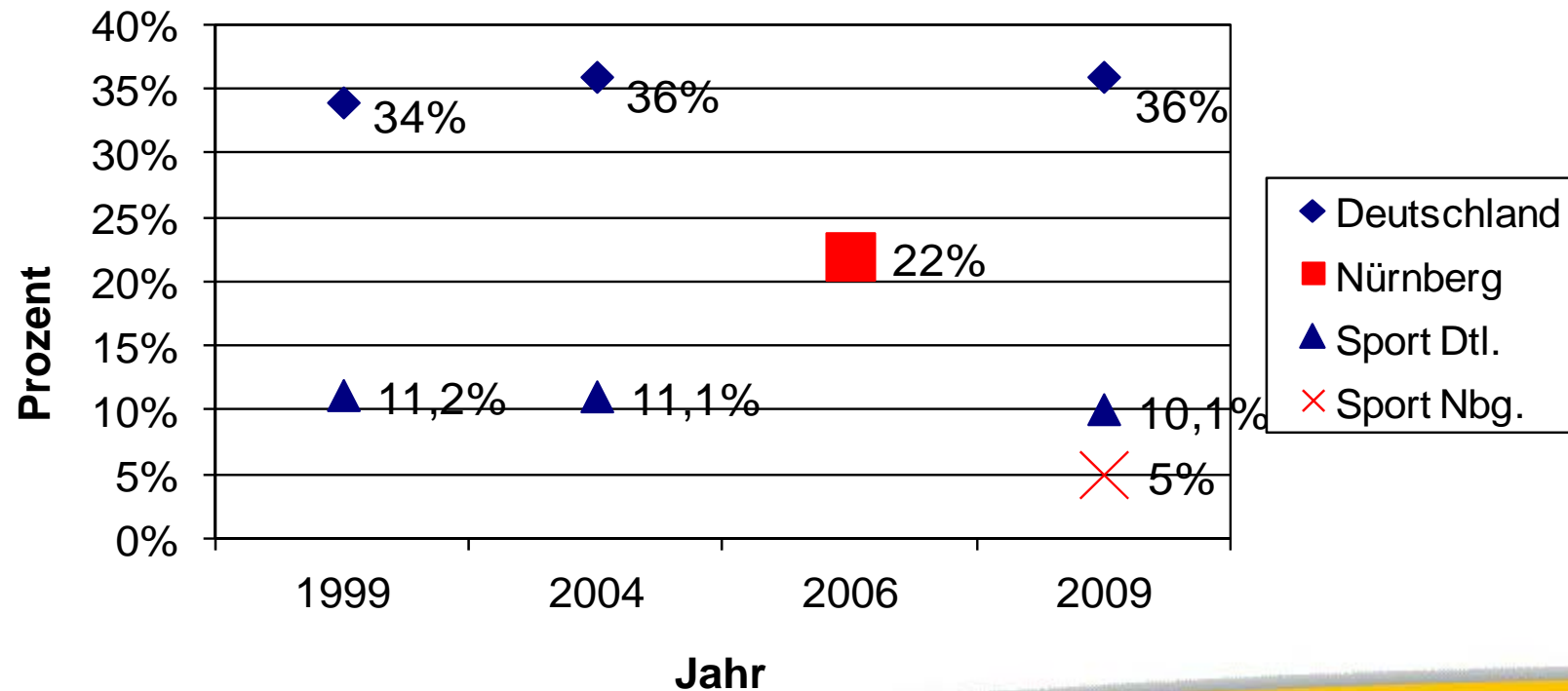


Uns interessiert nun, ob Sie in den Bereichen, in denen Sie aktiv sind, auch ehrenamtliche Tätigkeiten ausüben oder in Vereinen, Initiativen, Projekten oder Selbsthilfegruppen engagiert sind. Es geht um freiwillig übernommene Aufgaben und Arbeiten, die man unbezahlt oder gegen geringe Aufwandsentschädigung ausübt. Sie sagten, Sie sind im Bereich ... aktiv. Haben Sie derzeit in diesem Bereich auch Aufgaben oder Arbeiten übernommen, die Sie freiwillig oder ehrenamtlich ausüben? In welcher Gruppe, Organisation oder Einrichtung sind Sie da tätig? Sagen Sie mir bitte den Namen und ein Stichwort, um was es sich handelt. Und was machen Sie dort konkret? Welche Aufgabe, Funktion oder Arbeit üben Sie dort aus?

# Entwicklungstendenzen beim Ehrenamt im Sport

## Ehrenamtsquote in Deutschland im Zeitverlauf

(Prozent = Anteil an der Gesamtbevölkerung ab 14 Jahren)




# Rückgang der Ehrenamtsquote im Sport

**Abnahme des Ehrenamts in den  
letzten Jahren von 11,2% auf 10,1%**

das bedeutet von 1999 auf 2009:

ca. 10% weniger Ehrenamtler  
innerhalb des Sportsektors

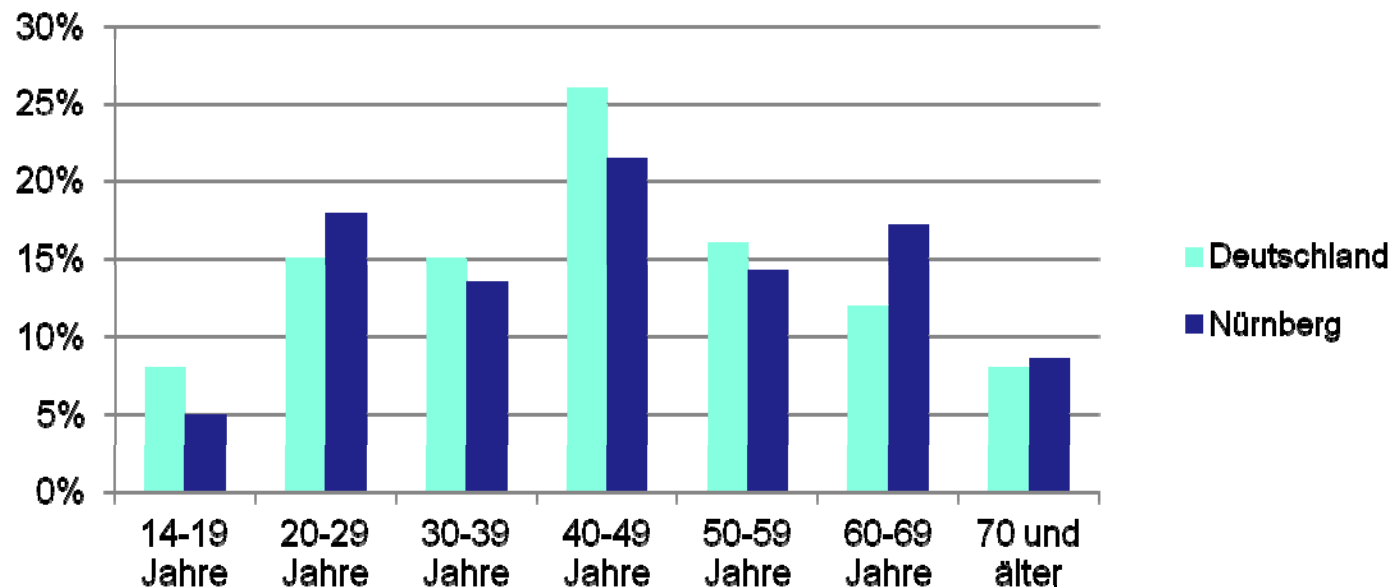
dies entspricht ca. **650.000**  
Engagierten weniger im Sport



# Welches Alter haben Ehrenamtler im Sport?

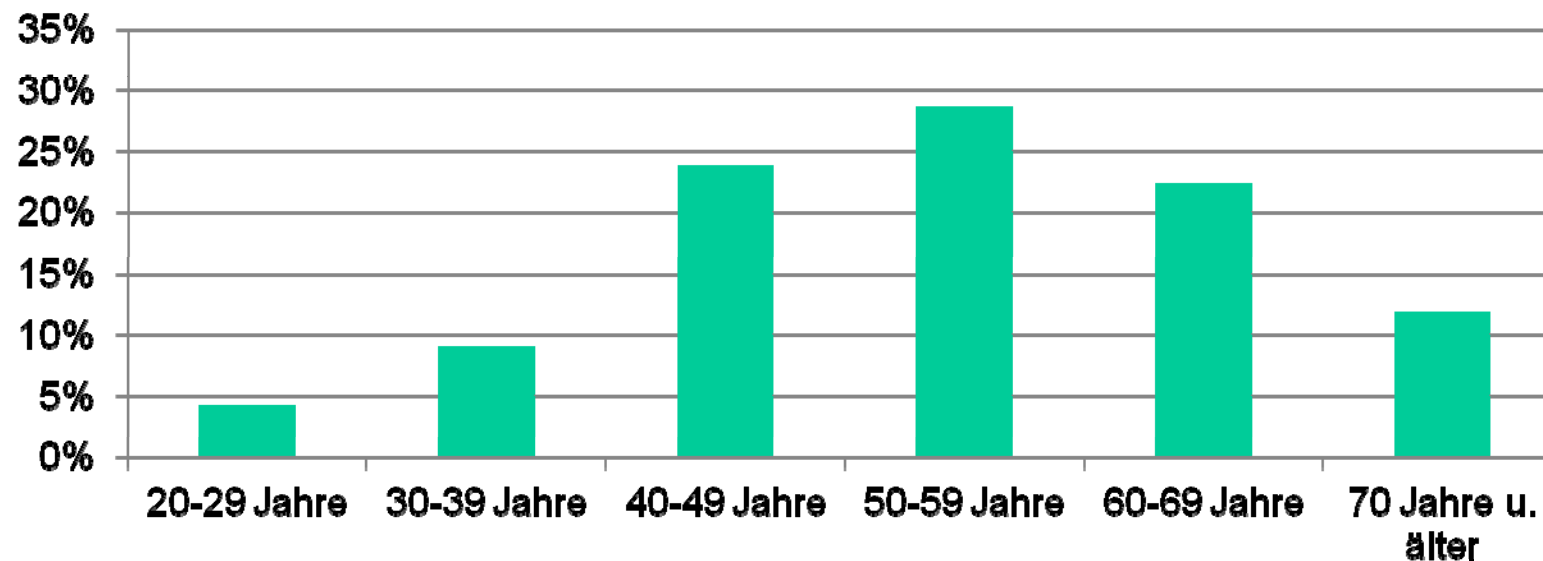
## Ehrenamtler im Sport differenziert nach Altersgruppen

(prozentualer Anteil von allen Ehrenamtlern im Sport)



# Das Alter von Ehrenamtlern mit Leitungsfunktion

## Erster Vorstand im Sportverein in Nürnberg nach Alter



# Das Alter von Ehrenamtlern mit Leitungsfunktion (2)

<b>Funktion</b>	<b>Altersdurchschnitt</b>
Vorsitzender	53
Stellvertreter 1	49
Stellvertreter 2	47
Stellvertreter 3	41
Kassenwart	49

# Ist das Ehrenamt im Sport weiblich?

## Geschlechterverteilung:

- Ca. 75% der Ehrenamtler im Sport sind in Nürnberg männlich.  
(Vergleich Deutschland: 64% männlich)
- Ca. 80 % der Vorstände, Stellvertreter und Kassenwarte in Nürnberg sind männlich  
(Vergleich Deutschland: Leitungsfunktionen zu  $\frac{3}{4}$  männlich besetzt)

## Tendenz:

- In Deutschland geht die Engagementquote im Sport von Männern deutlicher zurück als bei Frauen.
- Der Anteil an Leitungs- und Vorstandsfunktionen verschiebt sich weiter in Richtung der Männer.

# Akademisierung des Ehrenamts im Sportbereich

- Über die Hälfte der Engagierten hat einen Fach- bzw. Hochschulabschluss.
- 10 Jahre vorher war der Anteil bei ca. 40%
- Genauso verhält es sich bei den Engagierten in Leitungs- und Vorstandsfunktion

# Zugangswege zum Ehrenamt im Sport

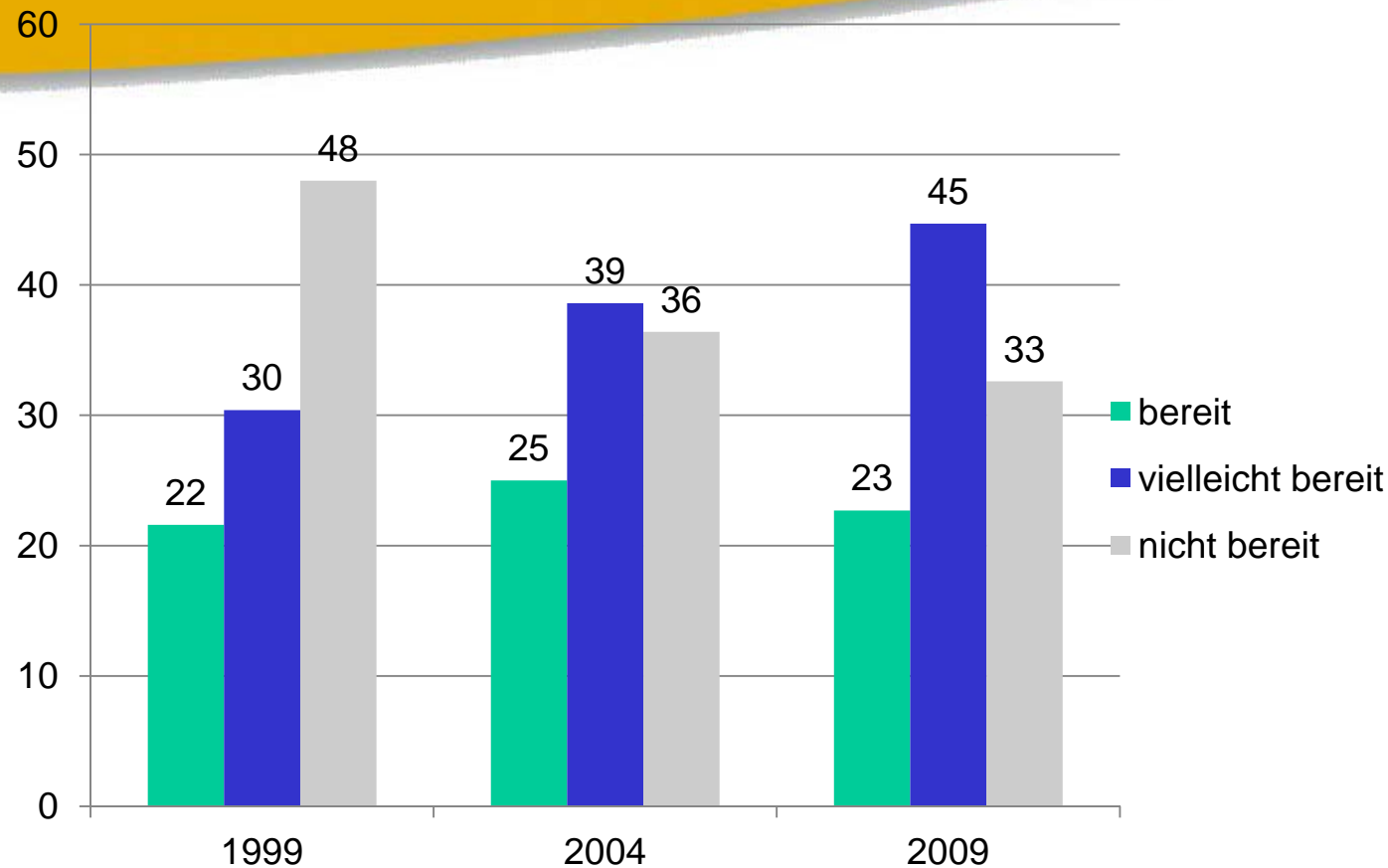
Gewinnung über:

- **„Persönliche Ansprache“** aus dem Nahumfeld (64,6%)  
*Anstoß über: leitende Personen aus der Organisation, Aktive Freunde und Bekannte, Familienmitglieder*
- **„Eigeninitiative“** (33,6%)  
*Anstoß über „eigene Erlebnisse oder Erfahrungen“ (51,3%)*

# Ein Ehrenamtler im Sport ist zusammengefasst...

- Jeder Zehnte in der Bevölkerung
- Eher ca. 40-49 Jahre
- Eher männlich
- Eher höher gebildet (Fach- oder Hochschulabschluss)
- Über persönliche Ansprache oder Eigeninitiative zum Ehrenamt gekommen

# Engagementbereitschaft der Aktiven im Sport (noch nicht freiwillig engagiert)



„Das Engagementpotenzial unter den nicht freiwillig Engagierten im Sportbereich steigt dynamisch“