

Stadt Nürnberg - Stiftungsverwaltung

Kurzinformation zum Jahresabschluss 2022

Inhaltsverzeichnis:

Vorwort	2
1. Stiftungsverwaltung	3
1.1 Organisation	3
1.2 Aufgaben.....	3
1.3 Grundsätze.....	4
1.4 Jahresergebnis 2022	4
1.5 Kosten je Stiftung.....	4
2. Übersicht der Stiftungen	5
2.1 Rechtlich / organisatorisch.....	5
2.2 Nach Zweck.....	6
2.3 Nach Vermögen – Gesamtbilanz aller Stiftungen.....	7
2.4 Nach Vermögen – Einzelstiftungen	9
2.5 Bilanzkennzahlen.....	11
3. Stiftungsausrichtungen / Zuschüsse an Dritte	12
4. Beratungen / Spenden / Zustiftungen / Neugründungen	12
5. Verwaltung des Stiftungsvermögens	13
5.1 Sachanlagen	13
5.1.1 Grundstücke, Gebäude, dingliche Rechte	13
5.1.2 Verwaltungstätigkeiten bei Liegenschaften.....	14
5.1.3 Entscheidungswege	14
5.2 Finanzanlagen	15
5.2.1 Vermögenswerte	15
5.2.2 Rendite.....	15
5.2.3 Verwaltungstätigkeiten bei Finanzanlagen	16
5.2.4 Kategorien der Finanzanlagen.....	16
5.2.5 Nachhaltigkeit bei Finanzanlagen.....	17
5.2.6 Aktive und passive Depotverwaltung.....	17
6. Anhänge (Zweckausrichtung u. Entwicklung Finanzanlagevermögen)	18

Vorwort

Liebe Leserinnen und Leser,

dieser Bericht dient als jährliche Information über die Tätigkeiten der Stiftungsverwaltung der Stadt Nürnberg.

Im Berichtsjahr 2022 wurden 62 Stiftungen von der Stiftungsverwaltung betreut. Seit Ende des Jahres 2022 sind zwei weitere Stiftungen dazugekommen. Das gesamte betreute Stiftungsvermögen liegt im Jahr 2022 bei 296 Millionen €.

Aus diesem Stiftungsvermögen wurden Finanzerträge in Höhe von rund 7 Mio. € erwirtschaftet, von denen rd. 6 Mio. € im Jahr 2022 der Bürgerschaft Nürnbergs für mildtätige und gemeinnützige Zwecke zur Verfügung gestellt werden konnten. Dies ist seit vielen Jahren ein neuer Höchststand. Auf Basis der Marktwerte wurde dabei eine Effektivverzinsung in Höhe von 2,4 % im Jahr 2022 erzielt.

Im Zuge der hohen Inflation und des Zinsanstiegs reduzierte sich bei einigen bestehenden Finanzanlagen der Wiederverkaufswert. Dies zwang uns, eine Abwertung unserer Finanzanlagen vorzunehmen. Das Aktivvermögen aller Stiftungen reduzierte sich entsprechend um 15,9 Mio. €. Aufgrund der Ausgestaltung dieser Finanzanlagen handelt es sich jedoch lediglich um einen buchhalterischen Verlust. Am Ende der Laufzeit erhalten die Stiftungen 100 % des zum Kaufzeitpunkt der Anlage gültigen Wertes zurückgezahlt.

Trotz der weltpolitisch schwierigen Lage blicken wir positiv auf die Entwicklungen für den Stiftungsbereich. Die Neuanlage von Stiftungsgeldern wird durch höhere Zinsen und die Hoffnung auf einen weiteren Rückgang der Inflation deutlich ertragreicher. Zudem ist grundsätzlich davon auszugehen, dass die Bereitschaft, Stiftungen zu gründen und zu unterstützen, mit zunehmend steigenden Zinsen weiter zunimmt.

Im Bereich der Vermögensanlagen von Immobilien (rd. 79 Mio. €) bleiben weitere Herausforderungen bestehen.

Zwar stellen die Mieteinnahmen bei Stiftungen eine rentable Vermögensanlage dar, jedoch sind zunehmende Kosten bei Sanierungen zu berücksichtigen.

Zum Schluss noch eine kleine Anmerkung in eigener Sache:

Der Bay. Kommunale Prüfungsverband hat die Stiftungsverwaltung geprüft. Dazu wurden die Jahresabschlüsse der Stiftungen für die letzten 3 Jahre begutachtet. Der Prüfungsverband bestätigte uns völlig ohne Beanstandungen eine sehr positive Arbeit.

Gerne stehen wir Ihnen seitens der Stiftungsverwaltung für weitere Auskünfte zur Verfügung.



Thorsten Brehm
Stadtkämmerer

1. Stiftungsverwaltung

1.1 Organisation

Die Stiftungsverwaltung ist eine Abteilung der Dienststelle „Stadtkämmerei“ der Stadt Nürnberg. Die Abteilung umfasst 11 Planstellen. Von den 11 Mitarbeiterinnen und Mitarbeitern sind 8 weiblich und 3 männlich. Eine Mitarbeiterin hat ihren Dienstsitz bei der Forstverwaltung der rechtlich selbstständigen Heilig-Geist-Spital-Stiftung in Schnaittach.

Die Stiftungsverwaltung ist über den Oberbürgermeister und den Stadtrat autorisiert, die Verwaltung der ihr übertragenen Stiftungen treuhänderisch wahrzunehmen. Die Stiftungsverwaltung unterliegt der Zuständigkeit und dem Verantwortungsbereich des Stadtkämmerers.

1.2 Aufgaben

Die Aufgaben der Stiftungsverwaltung der Stadt Nürnberg gehen aus dem Aufgabengliederungsplan der Dienststelle „Stadtkämmerei“ hervor.

Folgende Aufgaben werden hauptsächlich im Rahmen der Verwaltung und Ausrichtung von Stiftungen durch die Stiftungsverwaltung wahrgenommen (nicht abschließend):



1.3 Grundsätze

Die Stiftungsverwaltung arbeitet nach folgenden Grundsätzen (angelehnt an die "Grundsätze Guter Stiftungspraxis" des Bundesverbandes Deutscher Stiftungen):

- Sie versteht sich als Treuhänder des jeweiligen Stifterwillens.
- Sie ist den Stiftungssatzungen verpflichtet und verwirklicht den Stiftungszweck nach bestem Wissen und Gewissen.
- Das in ihre Obhut gegebene Vermögen wird nachhaltig verwaltet und erhalten. Das Rechnungswesen bildet die wirtschaftliche Lage der Stiftung zeitnah, vollständig und sachlich richtig ab. Die Verwaltungsausgaben bewegen sich in einem angemessenen Rahmen.
- Sie kennt das Transparenzgebot als ein Zeichen der Verantwortung von Stiftungen gegenüber der Gesellschaft und als ein Mittel zur Vertrauensbildung an.
- Die Mitarbeiterinnen und Mitarbeiter der Stiftungsverwaltung arbeiten informiert, unparteiisch, integer und verantwortungsvoll.

1.4 Jahresergebnis 2022

Folgendes Jahresergebnis 2022 weist die Stiftungsverwaltung als städtischer Kostendecker aus:

Gesamtertrag:	1.007.886,26 €
Primärer Aufwand der Abteilung:	752.137,14 €
+ Aufwand, verursacht von städtischen Dienststellen:	<u>204.647,09 €</u>
= Gesamtaufwand:	956.784,23 €
Gewinn 2022:	51.102,03 €
- <u>Budgetvortrag 2021:</u>	<u>-357,39 €</u>
= Budgetvortrag 2022:	50.744,64 €

Die Stiftungsverwaltung erzielte in 2022 einen Budgetvortrag in Höhe von 50.744,64 €. Dieser Betrag wird den Stiftungen im Folgejahr erstattet.

Die Personalkosten lagen in 2022 bei 652.845,29 € (Vorjahr: 631.755,04 €). Dies entspricht einer Steigerung um ca. 3% auf rund 68 % des Gesamtaufwands.

1.5 Kosten je Stiftung

Die Kosten der Stiftungsverwaltung (siehe Ziffer 1.4) werden, soweit sie einer Stiftung direkt zugeordnet werden können, dieser direkt belastet. Die nicht direkt zuordenbaren allgemeinen Verwaltungskosten werden auf alle Stiftungen umgelegt. **Die Kosten der Abteilung Stiftungsverwaltung belasten nicht den städtischen Gesamthaushalt.**

Im Jahr 2022 betrug der **Verwaltungskostenanteil, gemessen am Nettoertrag aller Stiftungen, 7,24 %**. Der Nettoertrag setzt sich zusammen aus den gesamten Finanzerträgen und ordentlichen Erträgen der Stiftung (=Bruttoertrag) abzüglich Spenden und der Auflösung von Rückstellungen.

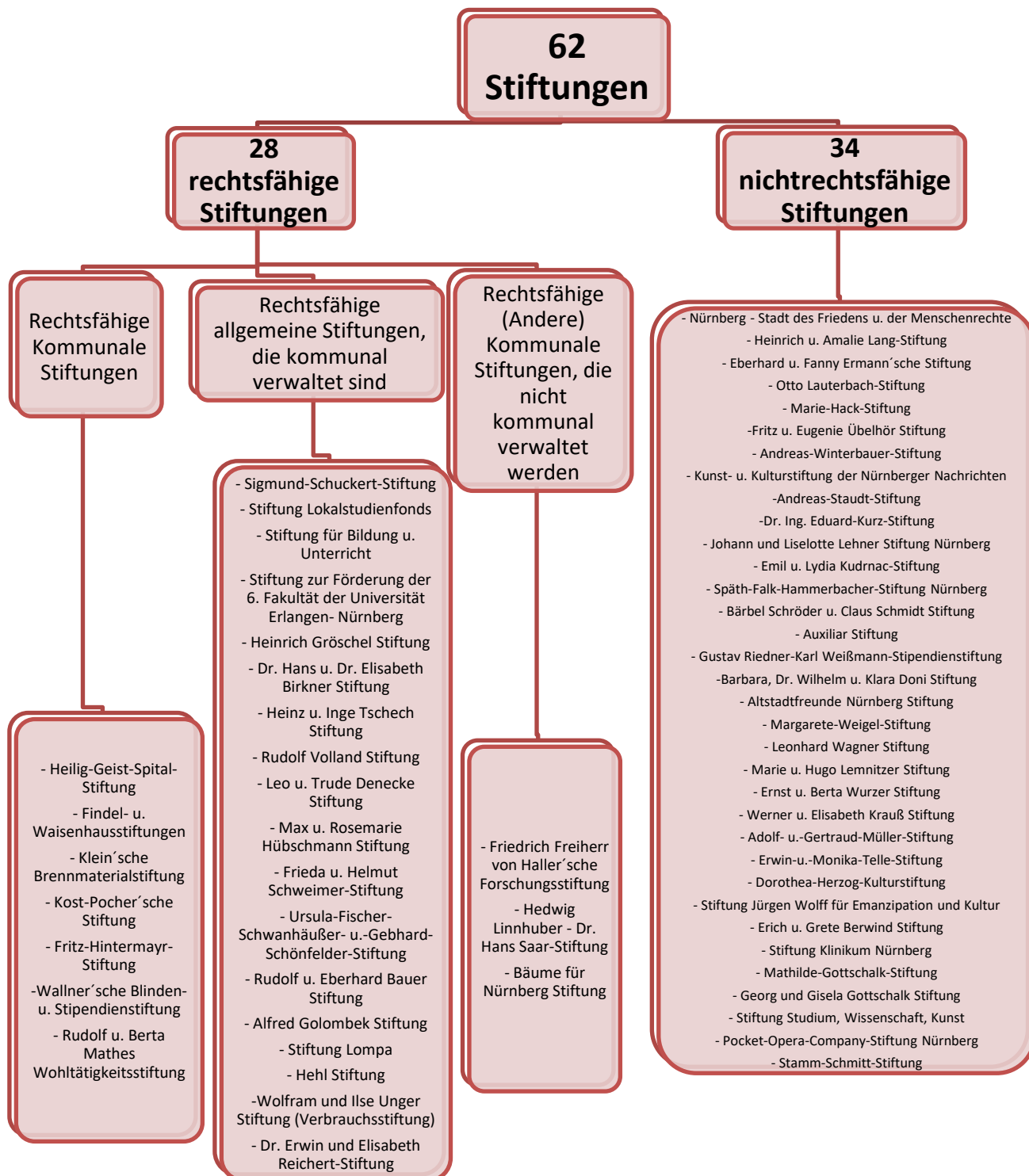
Beispiel: Eine Stiftung besitzt ein Wertpapierdepot in Höhe von 100.000 €. Die Zinserträge des Wertpapierdepots belaufen sich auf 2 %, also auf 2.000 €. Als jährliche Verwaltungskosten der Stiftung errechnen sich somit rd. 145 € (7,24 % aus 2.000 €). Depotkosten fallen keine an.

Zu erwähnen ist, dass die Phase der Stiftungsgründung kostenlos ist. Erst bei Erzielung von Erträgen aus dem Grundstockvermögen werden Kosten erhoben. Bezogen auf das **Anlagevermögen** der Stiftungen liegen die **Verwaltungskosten durchschnittlich bei 0,36 % p.a.**

2. Übersicht der Stiftungen

2.1 Rechtlich / organisatorisch

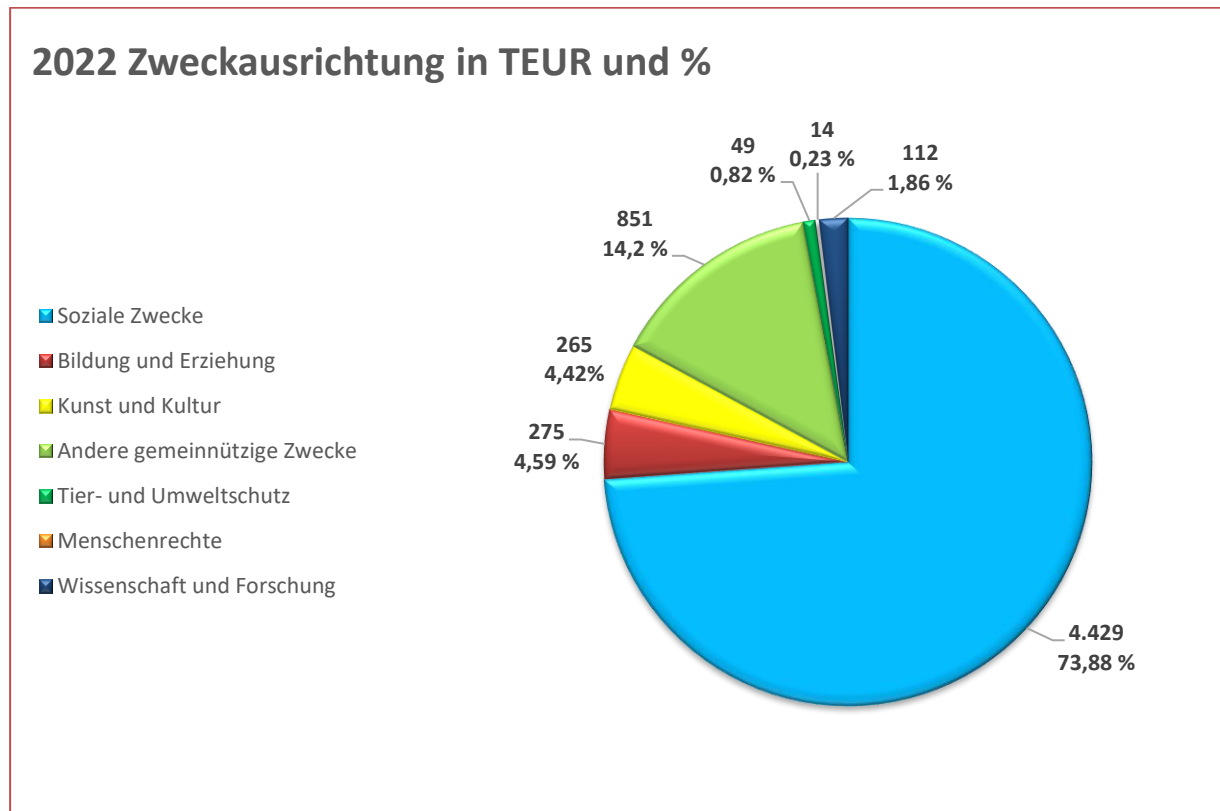
Die Stadt Nürnberg verwaltete zum 31.12.2022 62 Stiftungen, davon sind 28 rechtsfähige und 34 nichtrechtsfähige Stiftungen. In 2022 wurden keine neuen Stiftungen gegründet.



2.2 Nach Zweck

Jede Stiftung hat einen oder mehrere Stiftungszwecke (über die Satzung und das Stiftungsgeschäft) definiert, woraus hervorgeht, wofür und gegebenenfalls für welche Institution/Personengruppe die Ausrichtungsmittel zur Verfügung gestellt werden sollen. Die Stiftungszwecke sind räumlich grundsätzlich auf das Stadtgebiet Nürnbergs begrenzt.

Nachfolgend wird eine Übersicht der Hauptgruppen der Stiftungszwecke mit Angabe der absoluten und prozentualen Förderung ausgewiesen. Insgesamt beträgt die Zweckausrichtung 5.995 TEUR.



Beispiele, die gefördert werden:

Soziale und mildtätige Zwecke:

Unterstützung Bedürftiger in Notlage; Betrieb von Einrichtungen und Anstalten der Altenhilfe.

Bildung und Erziehung:

Förderung würdiger junger Schüler/-innen und Studenten/-innen; Förderung der Ausbildung.

Kunst und Kultur:

Förderung von Kunst und Kultur, Unterstützung junger Künstler/-innen.

Andere gemeinnützige Zwecke:

Zuwendungen an Träger der freien Wohlfahrtspflege, der öffentlichen Gesundheit, der Jugend.

Tier- und Umweltschutz:

Förderung des Tierschutzes und der Arterhaltung von Tieren, Förderung des Tiergartens.

Menschenrechte:

Aktivitäten, Vorhaben und Aufgaben als Beitrag der Selbstverpflichtung der Stadt Nürnberg als Stadt des Friedens und der Menschenrechte.

Wissenschaft und Forschung:

Förderung wissenschaftlicher Arbeiten zur Geschichte der ehemaligen Reichsstadt Nürnberg sowie für Forschungszwecke bei Hochschulen.

2.3 Nach Vermögen – Gesamtbilanz aller Stiftungen

Nachfolgend wird das gesamte Aktiv- und Passivvermögen aller nichtrechtsfähigen und rechtsfähigen Stiftungen (nach Ergebnisverwendung) zum 31.12.2022 und zum 31.12.2021 ausgewiesen:

A K T I V A	31.12.2022 in €	31.12.2021 in €
A. Anlagevermögen	276.975.075,89	285.403.077,18
I. Immaterielle Vermögensgegenstände	1,00	338,00
II. Sachanlagen	79.081.890,01	80.132.060,99
1. Unbebaute Grundstücke und grundstücksgleiche Rechte	5.754.944,02	5.755.128,12
2. Bebaute Grundstücke und grundstücksgleiche Rechte	72.508.043,33	73.535.236,33
3. Infrastrukturvermögen und Sachanlagen im Gemeingebrauch	28.206,52	30.820,52
4. Bauten auf fremden Grund und Boden	0,00	0,00
5. Kunstgegenstände und Baudenkmäler	694.909,12	694.909,12
6. Fahrzeuge	2,00	2,00
7. Maschinen, techn. Anlagen, Betriebs- und Geschäftsausstattung	20,00	20,00
8. Geleistete Anzahlungen und Anlagen im Bau	95.765,02	115.944,90
III. Finanzanlagen	197.893.184,88	205.270.678,19
1. Verbundene Unternehmen, Beteiligungen und Sondervermögen	0,00	0,00
2. Wertpapiere	139.705.731,88	149.083.225,19
3. Ausleihungen	58.187.453,00	56.187.453,00
B. Umlaufvermögen	19.318.703,81	26.755.119,94
I. Vorräte	275.522,15	275.522,15
II. Forderungen und sonstige Vermögensgegenstände	5.473.851,31	7.149.935,03
1. Abgaben-, Gebühren-, Beitragsforderungen	0,00	0,00
2. Privatrechtl. Forderungen aus Lieferungen und Leistungen	338.671,93	437.434,93
3. Forderungen gegen verbundene Unternehmen	0,00	0,00
4. Forderungen gegen den öffentl. Bereich und Sondervermögen	17.451,29	16.057,06
5. Sonstige Vermögensgegenstände	5.117.728,09	6.696.443,04
III. Liquide Mittel	13.569.330,35	19.329.662,76
1. Kassenbestand	0,00	0,00
2. Bankguthaben	381.099,05	630.628,51
3. Kontokorrent Stadt Nürnberg	13.188.231,30	18.699.034,25
C. Aktive Rechnungsabgrenzung	86.357,00	87.793,51
D. Ungedecktes Grundstockkapital rechtsf. Stiftungen	0,00	0,00
SUMME DER AKTIVA	296.380.136,70	312.245.990,63

Das Aktivvermögen aller Stiftungen reduzierte sich um ca. 15,9 Mio. € auf insgesamt rund 296,4 Mio. € (Reduzierung um 5,08 %).

PASSIVA	31.12.2022 in €	31.12.2021 in €
A. Eigenkapital	285.509.616,12	301.473.602,79
I. Basiskapital	280.812.938,62	291.733.277,38
1. Grundstockvermögen	99.952.336,62	99.338.718,79
2. Verbrauchsvermögen	182.292,00	188.149,60
3. Zustiftungen ab 01.01.2005	25.006.573,48	23.475.510,01
4. Zuführungen aus der Ergebnisrücklage	47.626.805,98	39.626.136,37
5. Ergebnisse aus Vermögensumschichtungen	108.044.930,54	129.104.762,61
II. Rücklagen	3.089.252,10	8.063.448,46
1. Kapitalerhaltungsrücklage	3.084.252,10	8.058.448,46
2. Sonderrücklage	5.000,00	5.000,00
III. Gewinn (+) / Verlust (-)	-68,55	0,00
1. Ergebnis lfd. Jahr	0,00	0,00
2. Verlustvortrag Haushaltsjahr -1	-68,55	0,00
3. Verlustvortrag Haushaltsjahr -2	0,00	0,00
IV. Sonderposten	1.607.493,95	1.676.876,95
1. Sonderposten aus Zuwendungen	920.872,00	963.488,00
2. Sonderposten aus Beiträgen	1.121,00	1.121,00
3. Sonderposten aus Kostenerstattungen	10,95	10,95
4. Sonstige Sonderposten	685.490,00	712.257,00
B. Rückstellungen	8.373.181,27	8.115.092,67
1. Rückstellungen für Zweckausrichtungsverpflichtungen	7.523.308,27	7.558.430,17
2. Rückstellungen für unterlassene Instandhaltung	612.300,00	302.000,00
3. Rückstellungen für Altlasten	0,00	0,00
4. Sonst. Rückstellungen nach § 74 I S. 2 KommHV-Doppik	237.573,00	254.662,50
C. Verbindlichkeiten	2.475.275,87	2.640.415,14
1. Verbindlichkeiten aus Krediten	275.711,41	296.163,77
2. Verbindlichkeiten, die Kreditaufnahmen gleichkommen	0,00	0,00
3. Verbindlichkeiten aus Lieferungen und Leistungen	54.483,03	90.251,60
4. Sonstige Verbindlichkeiten	2.145.081,43	2.253.999,77
5. Kontokorrent Stadt Nürnberg	0,00	0,00
D. Passive Rechnungsabgrenzung	22.063,44	16.880,03
SUMME DER PASSIVA	296.380.136,70	312.245.990,63

Das Eigenkapital aller Stiftungen reduzierte sich um rund 16 Mio. € (5,29 %) auf insgesamt 285,5 Mio. €. Die Reduzierung des Eigenkapitals ist hauptsächlich bedingt durch die teilweise hohen Abwertungen unserer Finanzanlagen (siehe Ergebnisse aus Vermögensumschichtungen). Nähere Erläuterung zur Bewertung der Finanzanlagen siehe unter 5.2 Finanzanlagen.

Insgesamt bestehen Rückstellungen in Höhe von 8,4 Mio. €. Hauptsächlich handelt es sich um Mittel für die Stiftungszwecke (Rückstellungen für Zweckausrichtungsverpflichtung in Höhe von 7,5 Mio. €), die im Jahr 2023 ff. verausgabt werden. Daneben wurden Instandhaltungsrückstellungen für noch nicht durchgeführte Unterhaltsmaßnahmen an den stiftungseigenen Gebäuden in Höhe von 612 Tsd. € gebildet. Die sonstigen Rückstellungen (238 Tsd. €) beinhalten vor allem Drohverlustrückstellungen für über pari gekaufte Wertpapiere, welche bei Endfälligkeit zum Nominalwert zurückgezahlt werden. Bei Fälligkeit werden die gebildeten Rückstellungen wieder aufgelöst. Die Kreditverbindlichkeiten verringerten sich auf 276 Tsd. €. Die sonstigen Verbindlichkeiten reduzierten sich auf 2,1 Mio. €.

2.4 Nach Vermögen – Einzelstiftungen

Nachfolgend wird das Aktivvermögen und Passivkapital in TEUR zum 31.12.2022 (nach der Ergebnisverwendung) ausgewiesen:

Stiftung	Aktiva 2022		Passiva 2022		
	Gesamt	davon	Eigenkapital		Fremdkapital
		Liquide Mittel	Eigenkapital Gesamt	davon Gewinn (vor Erg.verwendung)	davon Verbindlichkeiten
Rechtsfähige Stiftungen	Tsd. €	Tsd. €	Tsd. €	Tsd. €	Tsd. €
Heilig-Geist-Spital-Stiftung	43.058	3.375	41.536	353	353
Findel- und Waisenhausstiftungen	4.497	204	4.434	117	2
Klein'sche Brennmateriale-stiftung	1.528	198	1.431	55	2
Kost-Pocher'sche Stiftung	13.128	152	13.042	38	43
Fritz-Hintermayr-Stiftung	3.117	98	3.049	24	49
Wallner'sche Blinden- und Stipendienstiftung	155	11	153	1	0
Rudolf und Berta Mathes Wohltätigkeitsstiftung	808	96	777	8	15
Sigmund-Schuckert-Stiftung	162.407	5.890	155.122	1.987	859
Stiftung Lokalstudienfonds	3.943	58	3.938	24	4
Stiftung für Bildung und Unterricht	978	18	970	3	3
Stiftung zur Förderung der Sechsten Fakultät der Universität Erlangen-Nürnberg	180	8	178	1	0
Heinrich Gröschel Stiftung	2.390	57	2.347	17	32
Dr. Hans und Dr. Elisabeth Birkner Stiftung	3.658	202	3.614	26	4
Heinz und Inge Tschech Stiftung	2.923	100	2.865	14	12
Rudolf Volland Stiftung	1.477	45	1.445	9	9
Leo und Trude Denecke Stiftung	486	190	315	7	155
Max und Rosemarie Hübschmann Stiftung	46	4	45	1	1
Frieda und Helmut Schweimer Stiftung	654	8	652	3	0
Ursula-Fischer-Schwanhäuser-und-Gebhard-Schönfelder-Stiftung	140	32	114	1	12
Rudolf und Eberhard Bauer Stiftung	6.974	382	6.910	42	60
Alfred Golombek Stiftung	378	37	371	2	5
Stiftung Lompa	434	33	421	3	3
Hehl Stiftung	838	20	827	7	6
Wolfram und Ilse Unger Stiftung (Verbrauchsstiftung)	166	68	163	0	3
Dr. Erwin und Elisabeth Reichert-Stiftung	1.195	45	1.191	32	0
Friedrich Freiherr von Haller'sche Forschungsstiftung	1.698	175	1.537	8	145
Hedwig Linnhuber - Dr. Hans Saar-Stiftung	8.377	458	8.122	95	211
Bäume für Nürnberg Stiftung	267	68	210	1	6
Summe rechtsfähige Stiftungen	265.900	12.032	255.779	2.879	1.994

Stiftung	Aktiva 2022		Passiva 2022		
	Gesamt	davon	Eigenkapital		Fremdkapital
		liquide Mittel	Eigenkapital-Gesamt	davon Gewinn (vor Erg.verwendung)	davon Verbindlichkeiten
Nichtrechtsfähige Stiftungen	Tsd. €	Tsd. €	Tsd. €	Tsd. €	Tsd. €
Heinrich und Amalie Lang-Stiftung	1.537	20	1.533	11	0
Eberhard und Fanny Ermann'sche Stiftung	787	19	784	5	0
Otto Lauterbach-Stiftung	1.181	27	1.169	9	0
Marie-Hack-Stiftung	8.393	294	8.191	81	158
Fritz und Eugenie Ubelhör Stiftung	76	5	75	1	0
Andreas-Winterbauer-Stiftung	598	63	560	7	6
Kunst- und Kulturstiftung der Nürnberger Nachrichten	959	30	941	17	14
Andreas-Staudt-Stiftung	167	7	166	1	0
Dr. Ing. Eduard-Kurz-Stiftung	61	7	61	0,4	0
Johann und Liselotte Lehner Stiftung Nürnberg	2.213	37	2.198	16	1
Emil und Lydia Kudrnac-Stiftung	210	7	210	2	0
Späth-Falk-Hammerbacher-Stiftung Nürnberg	92	8	89	1	3
Bärbel Schröder und Claus Schmidt Stiftung	115	8	112	1	3
Auxiliar-Stiftung	131	8	129	1	0
Gustav Riedner – Karl Weißmann – Stipendienstiftung	288	7	283	2	0
Barbara, Dr. Wilhelm und Klara Doni Stiftung	118	4	117	1	0
Altstadtfreunde Nürnberg Stiftung	150	10	143	1	0
Margarete-Weigel-Stiftung	1.091	150	1.018	10	47
Leonhard Wagner Stiftung	216	10	212	2	3
Marie und Hugo Lemnitzer Stiftung	175	9	174	1	0
Ernst und Berta Wurzer Stiftung	775	49	756	7	7
Werner und Elisabeth Krauß Stiftung	133	5	132	1	0
Adolf-und-Gertraud-Müller-Stiftung	555	27	538	4	13
Stiftung „Nürnberg – Stadt des Friedens und der Menschenrechte“	1.143	22	1.131	9	5
Erwin-und-Monika-Telle-Stiftung	547	67	491	3	21
Dorothea-Herzog-Kulturstiftung	47	5	44	0,3	1
Stiftung Jürgen Wolff für Emanzipation und Kultur	40	4	39	0,2	1
Erich und Grete Berwind Stiftung	2.037	44	2.020	16	10

Stiftung	Aktiva 2022		Passiva 2022		
	Gesamt	davon	Eigenkapital		Fremdkapital
		liquide Mittel	Eigenkapital Gesamt	davon Gewinn (vor Erg.verwendung)	davon Verbindlichkeiten
Nichtrechtsfähige Stiftungen	Tsd. €	Tsd. €	Tsd. €	Tsd. €	Tsd. €
Stiftung Klinikum Nürnberg	597	145	455	3	110
Mathilde-Gottschalk-Stiftung	785	14	778	3	4
Georg und Gisela Gottschalk Stiftung Nürnberg	306	23	240	3	61
Stiftung Studium, Wissenschaft, Kunst	541	22	537	1	2
Pocket-Opera-Company Stiftung	2.371	-0,1	2.370	-0,1	0
Stamm-Schmitt-Stiftung	2.045	380	2.034	7	11
Summe nichtrechtsfähige Stiftungen	30.480	1.537	29.730	228	481
Summe insgesamt nichtrechtsfähige und rechtsfähige Stiftungen *	296.380	13.569	285.509	3.107	2.475

*) es handelt sich hierbei um gerundete Beträge

2.5 Bilanzkennzahlen

Die für jede Stiftung ermittelten Kennzahlen Eigenkapitalrentabilität und Anlagendeckungsgrad sind ein guter Maßstab zur Kontrolle der Jahresergebnisse der Stiftungen.

Die Eigenkapitalrentabilität der Stiftungen stellt die Verzinsung des Eigenkapitals (EK) der Stiftungen dar. Sie gibt das Verhältnis des bereinigten Jahresergebnisses zum Eigenkapital der Stiftungen zum Jahresende wieder. Die Eigenkapitalrentabilität sollte über dem marktüblichen Zins (= Referenzzinssatz der 10-jährigen Bundesanleihe) von aktuell 1,5 % für langfristige Kapitalanlagen liegen. Mit in die Berechnung der Eigenkapitalrentabilität fließen auch Erhöhungen bzw. Verminderungen des Eigenkapitals aufgrund von Zustiftungen, realisierten Kursgewinnen und Kursverlusten bei Wertpapierverkäufen, Abwertungen und Zuschreibungen von Wertpapieren.

Der Anlagendeckungsgrad (= EK/AV) spiegelt das Verhältnis des Eigenkapitals der Stiftung zum Anlagevermögen wider. Dieser Wert sollte rund 100 % betragen, denn dann ist das komplette Eigenkapital in Anlagevermögen investiert. In aller Regel liegt der Wert bei den Stiftungen etwas über 100 %, da die Kapitalerhaltungsrücklage, welche im Eigenkapital enthalten ist, noch nicht in Wertpapieren angelegt worden ist. Zudem wurden die zurückgezahlten Finanzmittel für die im Dezember fälligen Wertpapiere erst im Folgejahr wieder angelegt.

Die Werte werden im Rahmen des Controllingberichts ausgewiesen und können auf Nachfrage bei der Stiftungsverwaltung eingesehen werden.

3. Stiftungsausrichtungen / Zuschüsse an Dritte

Die nachfolgende Übersicht weist die Zweckausrichtungen für 2022 und 2021 aus. Im Jahr 2022 sind insgesamt 5.478 Anträge mit einem Auszahlungsvolumen in Höhe von 5.995 TEUR bearbeitet worden.

Stiftungsausrichtungen und Zuschüsse	Anzahl Anträge	in T€	Anzahl Anträge	in T€	Abweichung (in T€)	Abweichung in % (gerundet)
	2022	2022	2021	2021		
1. Stiftungsgaben	5.113	3.954	5.818	3.844	110	+2,86%
2. Stipendien	196	233	245	292	-59	-20,21%
3. Zuschüsse an Institutionen	169	1.808	154	1.563	245	+15,67%
Summe	5.478	5.995	6.217	5.699	296	+5,19%

Die Höhe der Zweckausrichtungen konnten im Vergleich zum Vorjahr um ca. 5% auf rund 6 Mio. € gesteigert werden. Insgesamt wurden 296 T€ mehr ausgerichtet als im Vorjahr. Die Steigerung ist insbesondere durch die Erhöhung der Gabensätze bedingt. Die rückläufige Anzahl der Anträge ist darauf zurückzuführen, dass seitens des Allgemeinen Sozialdienstes des Jugendamtes sowie des Sozialpädagogischen Fachdienstes des Amtes für Existenzsicherung und soziale Integration weniger Anträge auf Stiftungsgaben aufgenommen wurden.

Auf die Zweckausrichtungsstatistik der Stiftungen der Stadt Nürnberg, Haushalt 2021 und 2022 wird verwiesen (siehe Anhang 1).

4. Beratungen / Spenden / Zustiftungen / Neugründungen

Stiftungsberatungen* der Stiftungsverwaltung	Anzahl Beratungsgespräche 2022	Anzahl Beratungsgespräche 2021	Abweichung	Abweichung in % (gerundet)
1. Interessierte Stiftungsneugründer und Spendenwillige	15	16	-1	-6,25 %
2. Beratung von Stipendienantragstellern	275	270	5	+1,85 %
3. Beratung von bedürftigen Antragstellern	1.669	1.680	-11	-0,65 %
4. Zuschussanträge von Institutionen	165	174	-9	-5,17 %

Stiftungsberatungen der Stiftungsverwaltung (schriftlich, telefonisch, persönlich)

Die Beratung potenzieller Stifter/innen und Spender/innen erfolgt in Einzelgesprächen. Fragen zum Prozedere der Stiftungsgründung, Zustiftung, Rechtsform, steuerliche Aspekte, Testament und Satzung sind einige Bereiche dieser Beratung.

Die Beratungsgespräche für Stiftungsinteressierte wurden in der Corona-Zeit reduziert.

Im Jahr 2022 wurde keine neue Stiftung gegründet. In den Beratungsgesprächen wurden 7 testamentarische Verfügungen abgestimmt. Außerdem wurden 62 Spenden in Höhe von 183 T € für verschiedene Stiftungen getätigt. Ein Betrag von insgesamt 1,5 Mio. € an zusätzlichem Stiftungsvermögen wurde als Zustiftung in verschiedene bestehende Stiftungen eingebracht.

Weiterhin wurden unseren Stiftungen im vergangenen Jahr Geldauflagen (Bußgelder) in Höhe von rd. 20 T € vom Landgericht Nürnberg-Fürth zugewiesen. Die erhaltenen Bußgelder stehen zusätzlich für die Zweckausrichtung zur Verfügung.

Bei bedürftigen Personen, die in den Genuss von Stiftungsmitteln kommen wollen, erfolgt die Erstberatung durch Mitarbeiterinnen und Mitarbeiter des „Allgemeinen Sozialdienstes des Jugendamtes (ASD; J/B3)“ sowie durch die des „Sozialpädagogischen Fachdienstes des Amtes für Existenzsicherung und soziale Integration – Sozialamt (SFD; SHA/2-2)“. Die Anzahl der Beratungen gemäß obiger Tabelle betreffen rein die der Stiftungsverwaltung.

5. Verwaltung des Stiftungsvermögens

Die Stiftungsverwaltung verwaltet das Vermögen der Stiftungen, unter Beachtung des Stifterwillens bzw. der Stiftungssatzung und entsprechender Testamente, im Rahmen des Stiftungsgesetzes.

Entsprechend des Anlageportfolios wird zur Realisierung von Ertragssteigerungen und zur nachhaltigen Bestandssicherung häufig neben Finanzanlagen auch ein Bestand an Sachanlagen im Vermögen einer Stiftung gehalten.

Das Stiftungsvermögen wird grundsätzlich stadintern verwaltet (keine Ausgliederung von Aufgaben). Lediglich die Verwaltung von Mietwohnungen ist an gewerbliche Hausverwaltungen übertragen.

5.1 Sachanlagen

5.1.1 Grundstücke, Gebäude, dingliche Rechte

Die von der Stadtkämmerei verwalteten Stiftungen umfassen insgesamt ca.

34	ausgereichte Erbbaurechte
15	unbebaute Grundstücke
5	Geschäftshäuser (beinhalten 2 Gaststätten, ca. 16 Läden, Büros, Arztpraxen, u.a.)
2	Betriebsgebäude
28	Wohnhäuser mit 377 Wohnungen einschl. Garagenanlagen
24	Eigentumswohnungen
511	ha Wald.

Das **Gesamtvolumen des Sachanlagevermögens** zu Buchwerten beläuft sich zum 31.12.2022 auf 79.082 TEUR.

5.1.2 Verwaltungstätigkeiten bei Liegenschaften

Die Verwaltungsarbeiten bei Liegenschaften werden federführend durch das Liegenschaftsamt vorgenommen. Trotzdem sind auch von der Stiftungsverwaltung zeitintensive Abstimmungen und Prüfungen erforderlich.

Verwaltungstätigkeiten bei Liegenschaften	Anzahl	Anzahl	Abweichung	Abweichung in % (gerundet)
	2022	2021		
1. Neuabschluss/Änderung Hausverwaltungsvertrag	2	1	+1	+100%
2. Neuabschluss/Änderung Erbbaurechtsvertrag	1	1	0	0 %
3. Neuabschluss/Änderung Mietvertrag	4	5	-1	-20%
4. Gebäudekauf/Schenkung/Verkauf	4	0	+4	+400%
5. Sanierungs- und Investitionsmaßnahmen	16	13	+3	+23%

5.1.3 Entscheidungswege

Für An- und Verkäufe von Liegenschaften existiert eine städtische "Richtlinie über den Verkehr mit Liegenschaften und die Verwaltung von Liegenschaften" (LVVR; HdV-Nr. 230.01).

Der Erwerb und die Veräußerung von Grundstücken bis 112.500 Euro unterliegt der Zuständigkeit des Leiters des Liegenschaftsamtes.

Ab einem Geschäftswert von 112.501 Euro bis 225.000 Euro ist der Sachreferent für die An- und Verkäufe zuständig.

Bei einem Geschäftswert von 225.001 Euro bis 1.200.000 Euro ist der "Ausschuss für Recht, Wirtschaft und Arbeit" für Grundstücksgeschäfte zuständig.

Bei Erwerb oder Veräußerung von Grundstücken über 1.200.000 Euro entscheidet der Stadtrat.

Die Vorarbeiten für die An- und Verkäufe werden von der Stiftungsverwaltung in Zusammenarbeit mit dem Liegenschaftsamt geleistet.

Hierunter fallen u.a.:

- die Auswahl und Prüfung der Gebäude
- die Rentabilitätsrechnung
- die Sicherstellung der Finanzierung.

Bei rechtsfähigen Stiftungen besteht im Rahmen einer ordnungsgemäßen Vermögensverwaltung bei An- und Verkäufen von Grundstücken keine Zustimmungspflicht seitens der Stiftungsaufsicht (Regierung von Mittelfranken).

5.2 Finanzanlagen

Für die Finanzanlagen gilt derzeit sowohl für die rechtsfähigen Stiftungen als auch – solange die Inflation deutlich über dem marktüblichen Zins liegt – für die nichtrechtsfähigen Stiftungen die Anlagerichtlinie gemäß den Beschlüssen des Ältestenrates/Finanzausschusses.

5.2.1 Vermögenswerte

Das Finanzanlagevermögen aller Stiftungen zu Kurswerten am 31.12.2022 beträgt 284.568 T€. Bilanziell beläuft sich das Finanzanlagevermögen auf 197.893 T€. In der Bilanz darf eine Zuschreibung über die Anschaffungs- bzw. Kaufwerte nicht vorgenommen werden.

Bei den Finanzanlagen sind anteilig 33,92 % in Aktien, Aktienanleihen bzw. Aktienfonds und 66,08 % in festverzinslichen Wertpapieren, Immobilienfonds und Schuldscheindarlehen bzw. Versicherungskapitalisierungsgeschäfte angelegt.

Das Finanzanlagevermögen hat bilanziell insgesamt um 3,59 Prozent abgenommen.

Übersicht über die Entwicklung des Finanzanlagevermögens:

	Bestand Finanzanlagen 31.12.2022	Bestand Finanzanlagen 31.12.2021	Veränderung in Euro	Veränderung in %
Summe Stiftungen gesamt	197.893.184,88	205.270.678,19	7.377.493,31-	3,59-

Gemäß den Anlagerichtlinien sind im Rahmen des Jahresabschlusses die Wertentwicklung und der Anteil der jeweiligen Anlagekategorie bei den Stiftungen zu überprüfen und dem Ältestenrat der Stadt Nürnberg vorzulegen. Eine Übersicht über die Entwicklung des Finanzanlagevermögens der einzelnen Stiftungen findet sich im Anhang 2 zu diesem Bericht. Eine Erhöhung ist unter anderem darin begründet, dass wegen Kapitalerhaltungsmaßnahmen (Inflationsausgleich) oder Zustiftungen in neue Wertpapiere investiert wurde. Weiterhin wurden Anfang 2022 die hohen Bestände an liquiden Mitteln, resultierend aus einer Wertpapierfälligkeit Ende Dezember 2021, investiert. Die Reduzierung des Finanzanlagevermögens bei einzelnen Stiftungen ist auf buchmäßige Abwertungen zurückzuführen. Bei der Bewertung des Finanzanlagevermögens mussten in 2022 teilweise hohe Abwertungen durchgeführt werden, da wegen der Zinswende mittlerweile wieder höhere Zinsen erwirtschaftet werden können als beim Kauf der Wertpapiere in der Niedrigzinsphase. Folglich sind die Kurswerte dieser Wertpapiere aktuell deutlich niedriger als die Anschaffungswerte. Die Abwertungen sind buchmäßig und bei Endfälligkeit dieser in der Regel institutsgesicherten festverzinslichen Wertpapiere erhält die Stiftung wieder 100% der angelegten Beträge zurück und die nicht realisierten Abwertungen neutralisieren sich.

5.2.2 Rendite

Die Gesamterträge aller Finanzanlagen der Stiftungen in 2022 lagen bei 7,0 Mio. € (5,9 Mio. € in 2021). Hier sind neben Zinszahlungen u.a. auch Dividendenausschüttungen enthalten.

Bezogen auf das durchschnittliche Finanzanlagevermögen in 2022 ermittelt sich ein Effektivzinssatz von:

3,47 % (auf Basis der Bilanzwerte)
2,36 % (auf Basis der Markt- bzw. Kurswerte).

5.2.3 Verwaltungstätigkeiten bei Finanzanlagen

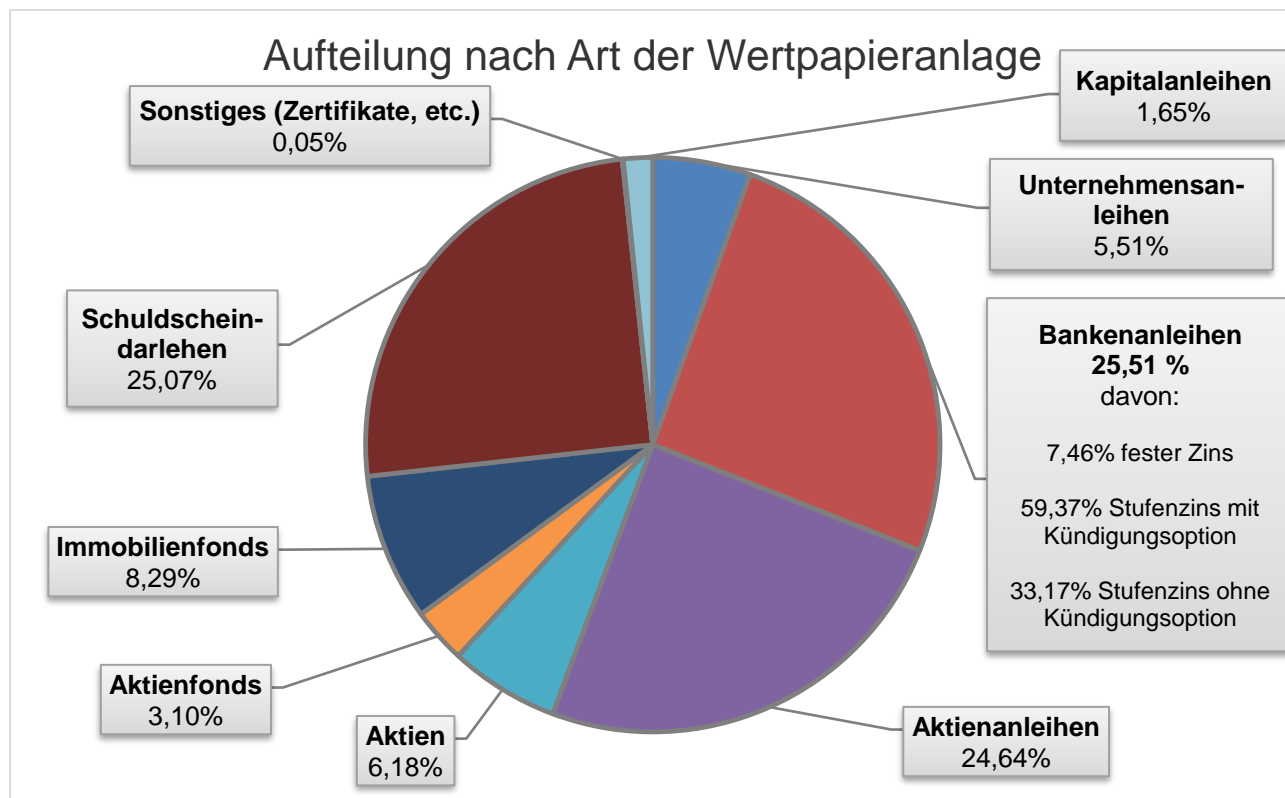
Nachfolgend die Verwaltungstätigkeiten bei Finanzanlagen im Überblick:

Verwaltungsarbeiten	Anzahl	in T€	Anzahl	in T€	Abweichung in T€	Abweichung in % (gerundet)
	2022	2022	2021	2021		
1. Verkäufe / Rückzahlungen	130	30.604	280	43.443	-12.839	-30%
2a. Gewinn aus Nr. 1	64	95	158	1.601	-1.506	-94%
2b. Verlust aus Nr. 1	17	31	2	6	25	+417%
3. Neuanlagen	157	44.468	308	46.441	-1.973	-4%

5.2.4 Kategorien der Finanzanlagen

Gemäß den Anlagerichtlinien ist bei der Wahl der Finanzprodukte auf eine ausreichende Diversifikation hinsichtlich Anlagenart und Laufzeit zu achten. Der Anteil an Aktien, Aktienfonds und Aktienanleihen darf 30 Prozent des Anlagevermögens zum Zeitpunkt des Wertpapierkaufes nicht überschreiten. Bei der Sigmund-Schuckert-Stiftung ist aus historischen Gründen und dem Einbringen von Siemensaktien bei Stiftungsgründung die 30-Prozent-Quote überschritten. Zudem wurde bei einzelnen rechtsfähigen Stiftungen auf Wunsch der Stifter*innen die Aktienquote auf 50 Prozent erhöht. Bei allen anderen Stiftungen wurde entsprechend der Anlagerichtlinie der Anteil von 30 Prozent an Aktien, Aktienfonds und Aktienanleihen zum Zeitpunkt des Wertpapierkaufes nicht überschritten. Einzelauswertungen können bei der Stiftungsverwaltung nachgefragt werden.

Die folgende Grafik veranschaulicht die Quoten der jeweiligen Anlagekategorie (Basis Bilanzwerte aller Stiftungen):



5.2.5 Nachhaltigkeit bei Finanzanlagen

Die Stiftungen der Stadt Nürnberg investieren seit dem Beschluss des Ältestenrats/Finanzausschusses vom 22.03.2017 ihr Vermögen nur noch in nachweislich nachhaltig tätige Unternehmen. Dabei werden Unternehmen bei der Vermögensanlage daraufhin überprüft, ob sie insgesamt nachhaltig wirtschaften. Bei der Beurteilung der Nachhaltigkeit finden ökologische, soziale und ethische Themen Berücksichtigung. Das Vermögen der Stiftungen ist zu über 90 Prozent nach diesen Kriterien nachhaltig angelegt und bei den Neuanlagen im letzten Jahr wurde nur noch in Wertpapiere investiert, die die Nachhaltigkeit berücksichtigen.

5.2.6 Aktive und passive Depotverwaltung

Grundsätzlich erfolgt bei den von der Stadt Nürnberg verwalteten Stiftungen die Wertpapierverwaltung durch eine passive bzw. eine beratende Depotverwaltung. Hier wird bei Fälligkeit auslaufender Wertpapiere von der Stiftungsverwaltung eine entsprechende Neuanlage veranlasst. Die depotverwaltende Bank leistet Hilfestellung in der Weise, dass bezüglich der Laufzeit, der Risiko- beurteilung und der Effektivrendite ein Anlagevorschlag erfolgt.

Nürnberg, im Juni 2023

Stadt Nürnberg
Stadtkämmerei
Stiftungsverwaltung
Theresienstraße 1
90403 Nürnberg

Telefon: + 49 (0) 911/231-2631
Telefax: + 49 (0) 911/231-5255
E-Mail: stiftungsverwaltung@stadt.nuernberg.de
Internet: www.stadtfinanzen.nuernberg.de

6. Anhänge (Zweckausrichtung u. Entwicklung Finanzanlagevermögen)

Anhang 1: Statistik Zweckausrichtung

Stiftung/Stiftungszweck	Zweckbestimmung	Anzahl		Betrag (€)		
		2021	2022	2021	2022	
1.	Nichtrechtsfähige Stiftungen					
1.1	Heinrich und Amalie Lang-Stiftung - für Bedürftige	Stiftungsgaben	52	41	19.800	19.350
1.2	Eberhard und Fanny Ermann'sche Stiftung - für Bedürftige	Stiftungsgaben	25	19	10.450	9.800
1.3	Otto-Lauterbach-Stiftung - für Kriegsblinde und im Krieg Ertaubte	Stiftungsgaben	9	13	9.700	11.800
1.4	Marie-Hack-Stiftung - für Institutionen der Blinden und Körperbehindertenhilfe	Zuschüsse	10	11	145.461	127.445
1.5	Fritz und Eugenie Übelhör-Stiftung - für studierende Söhne aus Freidenkerkreisen	Stipendien	1	0	1.900	0
1.6	Andreas-Winterbauer-Stiftung - für junge Menschen in Ausbildung	Stipendien	6	5	7.400	6.700
1.7	Kunst- und Kulturstiftung der Nürnberger Nachrichten - Förderung von Kunst und Kultur	Zuschüsse durch Beschluss des Kuratoriums	7	5	8.730	12.360
1.8	Andreas-Staudt-Stiftung - Förderung von Bildung und Kultur	Stipendien	1	1	1.000	600
1.9	Dr. Ing. Eduard-Kurz-Stiftung - für begabte bedürftige junge Nürnberger	Stipendien	1	0	700	0
1.10	Johann und Liselotte Lehner Stiftung - für begabte Nürnberger Schüler und Studierende	Stipendien	37	33	28.650	24.600
1.11	Emil u. Lydia Kudrnac Stiftung - Förderung von Waisen	Zuschüsse an KJH	1	1	2.600	1.400
1.12	Spaeth-Falk-Hammerbacher Stiftung - Erforschung der Sozial-, Wirtschafts-, Technik- und Industriegeschichte Nürnbergs im 18. und 19. Jhd.	Zuschüsse durch Beschluss des Kuratoriums	0	1	0	2.742
1.13	Bärbel Schröder und Claus Schmidt Stiftung - Förderung des Tierschutzes	Zuschüsse	1	1	1.480	2.200
1.14	Auxiliar-Stiftung - Förderung der Partnerstädte	Zuschüsse	1	0	1.600	0
1.15	Riedner-Weißmann-Stipendienstiftung - Förderung Willstätter-Gymnasium	Stipendien Zuschüsse	0 2	0 0	0 7.240	0 0
1.16	Barbara, Dr. Wilhelm und Klara Doni Stiftung - für Nürnberger Schüler und Studierende	Stipendien	16	2	11.550	1.600
1.17	Altstadtfreunde Nürnberg Stiftung - Förderung der Altstadtfreunde Nürnberg	Zuschüsse	2	2	1.810	6.996
1.18	Margarete-Weigel-Stiftung - für Bedürftige, insbesondere Kinder - für Mündel des Jugendamtes	Stiftungsgaben Zuschüsse	0 1	51 1	0 -3.400	32.000 5.000
1.19	Leonhard Wagner Stiftung - Förderung der Georg-Simon-Ohm-Hochschule	Zuschüsse	1	1	3.200	2.800

Stiftung/Stiftungszweck		Zweckbestimmung	Anzahl		Betrag (€)		
			2021	2022	2021	2022	
1.	Nichtrechtsfähige Stiftungen						
1.20	Marie und Hugo Lemnitzer-Stiftung - Förderung von Obdachlosen - Ausbau von Radwegen	Zuschüsse Zuschüsse	2 0	2 0	1.860 0	2.000 0	
1.21	Ernst und Berta Wurzer Stiftung - Förderung von Projekten für Senioren	Zuschüsse	1	1	7.218	4.100	
1.22	Werner und Elisabeth Krauß Stiftung - Förderung Blindeninstitutsstiftung Rückersdorf	Zuschüsse	1	1	1.100	1.371	
1.23	Adolf und Gertraud Müller Stiftung - Förderung von Einrichtungen für Sterbens- und Demenzkranke	Zuschüsse	2	1	6.800	4.130	
1.24	Stiftung "Nürnberg - Stadt des Friedens und der Menschenrechte"	Zuschüsse durch Beschluss des Stiftungsrates	8	7	14.598	13.700	
1.25	Erwin-und-Monika-Telle-Stiftung - Einzelförderung - für die Kinder- und Jugendhilfe	Stiftungsgaben Zuschüsse	56 3	0 12	22.400 5.350	0 34.838	
1.26	Dorothea-Herzog-Kulturstiftung - Förderung der Stiftung Staatstheater Nürnberg	Zuschüsse	7	1	11.000	2.000	
1.27	Stiftung Jürgen Wolff für Emanzipation und Kultur - Förderung der bildenden Kunst - Förderung der Emanzipation	Zuschüsse Zuschüsse	0 1	0 1	0 900	0 300	
1.28	Erich und Grete Berwind Stiftung - Förderung von Behinderten und Sehbehinderten - für Institutionen der Blinden- und Behindertenhilfe	Stiftungsgaben Zuschüsse	0 1	0 1	0 27.700	0 9.630	
1.29	Stiftung Klinikum Nürnberg - Förderung des Klinikums Nürnberg	Zuschüsse	6	0	121.100	0	
1.30	Mathilde-Gottschalk-Stiftung a) 70% Förderung des Tiergartens b) 30% Förderung Tierschutz in Nürnberg	Zuschüsse	1 1	1 1	2.240 1.000	1.800 800	
1.31	Georg und Gisela Gottschalk Stiftung Nürnberg - Förderung der Altenhilfe, Gesundheitspflege, Kriegesbeschädigte, Errichtung von Gedenkstätten	Zuschüsse	0	3	0	2.500	
1.32	Stiftung Studium, Wissenschaft, Kunst (Stiftung SWK) a) Förderung für Projekte an Nürnberger Hochschulen b) Vergabe von Stipendien c) Unterstützung künstlerischer Werke, Veranstaltungen	Zuschüsse Stipendien Zuschüsse	0 0 1	0 0 1	0 0 600	0 0 1.500	
1.33	Pocket-Opera-Company-Stiftung Nürnberg - Förderung von Kunst und Kultur	Zuschüsse	0	0	0	0	
1.34	Stamm-Schmitt-Stiftung - Förderung der Wissenschaft und Forschung sowie des Gesundheitswesens	Zuschüsse	0	1	0	10.000	
Summe nichtrechtsfähige Stiftungen			265	222	483.736	356.060	

Stiftung/Stiftungszweck	Zweckbestimmung	Anzahl		Betrag (€)	
		2021	2022	2021	2022
2. Rechtsfähige Stiftungen					
2.1 Heilig-Geist-Spital-Stiftung					
a) für Bedürftige	Stiftungsgaben	415	183	198.525	98.710
b) Erstattung v. Mietaufwendungen an SenA u. Nüst	Zuschüsse	1	1	416.564	416.564
c) Nachlass Rahnhöfer	Zuschüsse	1	1	1.200	100
d) Klinikum Sozialdienst f. bed. Patienten	Zuschüsse	1	1	5.000	5.000
e) Pro Familia	Zuschüsse	1	0	15.000	-11.967
d) Projekt Jedes Kind kann Schwimmen lernen	Zuschüsse	1	0	30.000	0
2.2 Findel- und Waisenhausstiftungen					
a) Pflege und Erziehung verwaister Kinder	Zuschüsse an Kinder- und Jugendheim	3	2	125.125	340.934
b) Zustiftung Petz	Ausflugsfahrten KJH	1	1	550	510
2.3 Klein'sche Brennmaterialeinstiftung - für Bedürftige	Stiftungsgaben	250	208	141.085	128.835
2.4 Kost-Pocher'sche Stiftung - Förderung von Kunst und Wissenschaft und allg. Wohlfahrt - Zustiftung Löwinger	Zuschüsse an Institutionen	10 1	13 1	67.624 3.406	31.743 10.000
2.5 Fritz-Hintermayr-Stiftung - für gemeinnützige und mildtätige Zwecke	Zuschüsse durch Beschluss des Kuratoriums	7	8	25.520	39.998
2.6 Wallner'sche Blinden- und Stipendienstiftung					
a) für Blinde	Stiftungsgaben	3	2	1.500	1.400
b) für Studierende an der Wirtschafts- und sozialwissenschaftlichen Fakultät	Stipendien	0	0	0	0
2.7 Rudolf und Berta Mathes Wohltätigkeitsstiftung - für bedürftige Nürnberger	Stiftungsgaben	36	15	15.850	7.100
2.8 Sigmund-Schuckert-Stiftung					
a) für Ausbildung evangelischer junger Nürnberger	Stipendien	88	59	172.550	124.800
b) für bedürftige evangelische Nürnberger	Stiftungsgaben	4.945	4.579	3.400.710	3.640.565
c) Projektförderung	Zuschüsse	4	4	76.876	59.786
2.9 Stiftung Lokalstudienfonds					
a) für würdige junge Nürnberger	Stipendien	81	69	55.900	50.400
b) für Einrichtungen, die der höheren Bildung dienen	Zuschüsse an Institutionen	3	0	1.400	0
2.10 Stiftung für Bildung und Unterricht					
a) für würdige junge Nürnberger in Ausbildung	Stipendien	5	4	2.700	2.800
b) für Bildungseinrichtungen	Zuschüsse an Institutionen	1	1	1.300	800
c) Nachlass Kröner - für begabte Kinder	Stipendien	1	0	700	0
d) Zustiftung Kozempel - für Studierende	Stipendien	0	0	0	0
2.11 Stiftung zur Förderung der 6. Fakultät der Universität Erlangen-Nürnberg - Beschaffung von Büchern für die Bibliothek	Zuschüsse	1	1	1.700	1.300
2.12 Heinrich Gröschel Stiftung					
a) Förderung der Altenhilfe und des Tiergartens	Zuschüsse	6	5	24.588	19.142
b) für würdige junge Nürnberger	Stipendien	2	1	5.000	3.100
2.13 Dr. Hans und Dr. Elisabeth Birkner Stiftung					
a) Förderung des ärztlichen Nachwuchses, Medizinische Ausstattung der Kliniken	Zuschüsse durch Beschluss des Kuratoriums	1	2	28.560	154.617
b) Vergabe des Dr. Birkner Preis		4	4	5.000	5.000
2.14 Heinz und Inge Tschech Stiftung - Förderung Gehörloser, Behinderter u. deren Einrichtungen	Zuschüsse	1	1	-500	5.000
2.15 Rudolf Volland Stiftung - Unterstützung bedürftiger Künstler	Zuschüsse durch Beschluss des Kuratoriums	4	8	7.344	17.160

Stiftung/Stiftungszweck	Zweckbestimmung	Anzahl		Betrag (€)	
		2021	2022	2021	2022
2.16 Leo und Trude Denecke Stiftung - Förderung Nürnberger Hospizeinrichtungen	Zuschüsse	3	2	15.960	9.090
2.17 Max und Rosemarie Hübschmann Stiftung - Förderung der Blindenanstalt e.V.	Zuschüsse	1	1	2.200	400
2.18 Frieda und Helmut Schweimer Stiftung - Förderung der Kinder-, Jugend- und Tierhilfe	Zuschüsse durch Beschluss des Kuratoriums	2	2	8.540	6.300
2.19 Ursula-Fischer-Schwanhäußer-und-Gebhard-Schönfelder-Stiftung - Förderung der Kinder-, Jugendhilfe	Zuschüsse durch Beschluss des Kuratoriums	3	4	9.600	3.656
2.20 Rudolf und Eberhard Bauer Stiftung - Förderung diverser gemeinnütziger Zwecke	Zuschüsse	14	25	95.082	69.793
2.21 Alfred Golombek Stiftung - Hilfe von Menschen mit endogenen Psychose	Zuschüsse	0	2	0	7.552
2.22 Stiftung Lompa a) Förderung der Kinder- und Jugendhilfe b) Förderung von benachteiligten Kinder, junge Menschen b) Förderung von benachteiligten Kinder, junge Menschen	Zuschüsse Stiftungsgaben Stipendien	1 27 0	1 2 16	2.500 23.800 0	3.000 4.900 12.700
2.23 Hehl Stiftung a) 50% Förderung Volks und Berufsbildung b) 50% Förderung Kunst und Kultur	Stipendien Zuschüsse durch Kuratorium	6 2	6 2	4.350 4.100	5.300 5.540
2.24 Wolfram und Ilse Unger Stiftung (Verbrauchsstiftung) - Förderung Kultur, Wissenschaft und Forschung	Zuschüsse	6	6	7.400	6.988
2.25 Dr. Erwin und Elisabeth Reichert Stiftung - Förderung der Altstadtfreunde e.V.	Zuschüsse	1	1	30.000	19.000
2.26 Freiherr von Haller'sche Forschungsstiftung - Förderung wissenschaftlicher Arbeiten	Zuschüsse durch Beschluss des Beirats	1	2	6.896	9.689
2.27 Hedwig Linnhuber - Dr. Hans Saar-Stiftung a) Förderung wissenschaftlicher Arbeiten b) Förderung der Altstadtfreunde e.V.	Zuschüsse durch Beschluss des Kuratoriums Zuschuss gem. Satzung	3 1	4 1	43.753 100.050	95.477 193.000
2.28 Bäume für Nürnberg Stiftung - Schaffung und Pflege von Grün im Stadtgebiet Nbg.	Zuschüsse durch Beschluss des Vorstands	3	5	30.740	32.985
Summe rechtsfähige Stiftungen		5.952	5.256	5.215.749	5.638.766
Summe nichtrechtsfähige Stiftungen		265	222	483.736	356.060
Summe insgesamt		6.217	5.478	5.699.485	5.994.827

1) Heilig-Geist-Spital-Anwesen: Mietrückerstattung an SenA 28.640,74 € und NüSt 387.923,40 €.

Anhang 2: Wertentwicklung Finanzanlagen

Stiftung	Bestand Finanzanlagen 31.12.2022 in Euro	Bestand Finanzanlagen 31.12.2021 in Euro	Veränderung in Euro	Veränderung in Pro- zent
Menschenrechte	1.109.226,83	1.349.953,03	240.726,20-	17,8-
Heinrich und Amalie Lang-Stiftung	1.502.261,32	1.807.543,31	305.281,99-	16,9-
Eberhard und Fanny Ermann'sche Stiftung	759.281,24	945.576,48	186.295,24-	19,7-
Otto Lauterbach-Stiftung	1.137.596,95	1.412.308,99	274.712,04-	19,5-
Marie-Hack-Stiftung	3.691.152,99	4.305.648,49	614.495,50-	14,3-
Fritz und Eugenie Übelhör Stiftung	70.888,97	93.041,50	22.152,53-	23,8-
Andreas-Winterbauer-Stiftung	235.735,28	272.222,90	36.487,62-	13,4-
Kunst- und Kulturstiftung der Nürnberger Nachrichten	917.899,31	1.110.734,11	192.834,80-	17,4-
Andreas-Staudt-Stiftung	159.167,16	197.470,89	38.303,73-	19,4-
Dr. Ing. Eduard-Kurz-Stiftung	54.468,47	72.274,62	17.806,15-	24,6-
Johann und Liselotte Lehner Stiftung	1.930.201,15	2.221.049,99	290.848,84-	13,1-
Emil und Lydia Kudrnac-Stiftung	201.354,35	287.817,75	86.463,40-	30,0-
Spaeth-Falk-Hamberbacher-Stiftung Nürnberg	83.133,50	101.325,46	18.191,96-	18,0-
Bärbel Schröder und Claus Schmidt Stiftung	105.972,73	136.708,03	30.735,30-	22,5-
Auxiliar-Stiftung	121.861,18	152.180,70	30.319,52-	19,9-
Gustav Riedner – Karl Weißmann – Stipendienstiftung	277.539,80	339.221,10	61.681,30-	18,2-
Barbara, Dr. Wilhelm und Klara Doni Stiftung	112.718,40	130.759,00	18.040,60-	13,8-
Altstadtfreunde Nürnberg Stiftung	138.155,53	154.279,75	16.124,22-	10,5-
Margarete-Weigel-Stiftung	508.734,17	609.758,97	101.024,80-	16,6-
Leonhard Wagner Stiftung	203.264,38	253.095,20	49.830,82-	19,7-
Marie und Hugo Lemnitzer Stiftung	165.301,73	203.500,73	38.199,00-	18,8-

Stiftung	Bestand Finanzanlagen 31.12.2022 in Euro	Bestand Finanzanlagen 31.12.2021 in Euro	Veränderung in Euro	Veränderung in Pro- zent
Ernst und Berta Wurzer Stiftung	660.433,66	809.460,04	149.026,38-	18,4-
Werner und Elisabeth Krauß Stiftung	126.734,00	147.004,00	20.270,00-	13,8-
Adolf-und-Gertraud-Müller-Stiftung	522.628,18	620.283,40	97.655,22-	15,7-
Erwin-und-Monika-Telle-Stiftung	476.081,67	562.683,32	86.601,65-	15,4-
Dorothea-Herzog-Kulturstiftung	41.380,56	50.148,39	8.767,83-	17,5-
Stiftung Jürgen Wolff für Emanzipation und Kultur	36.088,40	43.244,00	7.155,60-	16,5-
Erich und Grete Berwind Stiftung	1.862.960,42	2.125.332,59	262.372,17-	12,3-
Stiftung Klinikum Nürnberg	445.545,53	586.240,53	140.695,00-	24,0-
Mathilde-Gottschalk-Stiftung	763.528,94	279.200,00	484.328,94	173,5
Georg und Gisela Gottschalk Stiftung	115.348,00	155.928,00	40.580,00-	26,0-
Stiftung Studium, Wissenschaft, Kunst	22.496,13	24.645,63	2.149,50-	8,7-
Pocket-Opera-Company-Stiftung Nürnberg	19.260,00	29.280,00	10.020,00-	34,2-
Stamm-Schmitt-Stiftung	1.650.035,69	0,00	1.650.035,69	
Summe nicht-rechtsfähige Stiftungen	20.228.436,62	21.589.920,90	1.361.484,28-	6,3-

Stiftung	Bestand Finanzanlagen 31.12.2022 in Euro	Bestand Finanzanlagen 31.12.2021 in Euro	Veränderung in Euro	Veränderung in Pro- zent
Heilig-Geist-Spital-Stiftung Nürnberg	12.446.209,04	14.925.760,55	2.479.551,51-	17,2-
Findel- und Waisenhausstiftungen	1.641.278,22	1.790.706,01	149.427,79-	8,3-
Georg Matthias und Karoline Klein'sche Brennmaterialienstiftung	842.141,03	959.792,63	117.651,60-	12,3-
Kost-Pocher'sche Stiftung	3.995.657,06	4.475.473,56	479.816,50-	12,1-
Fritz-Hintermayr-Stiftung	2.975.565,17	3.463.974,58	488.409,41-	14,1-
Johanna Sofie Wallner'sche Blinden- und Stipendienstiftung	142.307,16	173.847,36	31.540,20-	18,1-
Rudolf und Berta Mathes Wohltätigkeitsstiftung	154.575,60	168.514,67	13.939,07-	8,3-
Sigmund-Schuckert-Stiftung	130.194.162,44	130.109.648,41	84.514,03	0,1
Lokalstudienfonds Nürnberg	3.856.779,25	4.302.083,64	445.304,39-	14,8-
Stiftung für Bildung und Unterricht	461.428,71	555.919,65	94.490,94-	17,0-
Stiftung zur Förderung der Sechsten Fakultät der Universität Erlangen-Nürnberg	170.635,00	197.699,50	27.064,50-	13,7-
Heinrich Gröschel Stiftung	2.310.162,47	2.796.536,12	486.373,65-	17,4-
Dr. Hans und Dr. Elisabeth Birkner Stiftung	3.426.026,38	3.880.028,30	454.001,92-	11,7-
Heinz und Inge Tschech Stiftung	2.283.961,23	1.445.566,00	838.395,23	58,0
Rudolf Volland Stiftung	1.418.555,37	1.625.245,48	206.690,11-	12,7-
Leo und Trude Dencke Stiftung	208.894,99	223.105,50	14.210,51-	6,4-
Max und Rosemarie Hübschmann Stiftung	41.131,47	52.038,12	10.906,65-	21,0-
Frieda und Helmut Schweimer-Stiftung	640.529,00	859.464,07	218.935,07-	25,5-
Ursula-Fischer-Schwanhäuser-und-Gebhard-Schönfelder-Stiftung	107.988,88	133.687,98	25.699,10-	19,2-
Rudolf und Eberhard Bauer Stiftung	3.383.971,26	4.309.390,68	925.419,42-	21,5-
Alfred Golombek Stiftung	337.211,15	413.602,15	76.391,00-	18,5-
Stiftung Lompa	163.734,74	166.657,68	2.922,94-	1,8-

Stiftung	Bestand Finanzanlagen 31.12.2022 in Euro	Bestand Finanzanlagen 31.12.2021 in Euro	Veränderung in Euro	Veränderung in Prozent
HehlStiftung	806.545,67	959.202,67	152.657,00-	15,9-
Wolfram und Ilse Unger Stiftung (Verbrauchsstiftung)	96.700,00	115.094,54	18.394,54-	16,0-
Dr. Erwin und Elisabeth Reichert-Stiftung	737.447,57	400.758,08	336.689,49	84,0
Friedrich Freiherr von Haller'sche Forschungsstiftung	1.512.293,37	1.745.550,15	233.256,78-	13,4-
Hedwig Linnhuber – Dr. Hans Saar-Stiftung	2.774.240,58	2.897.869,66	123.629,08-	4,7-
Bäume für Nürnberg Stiftung	197.162,45	196.086,55	1.075,90	0,5
Summe rechtsfähige Stiftungen	177.664.748,26	183.680.757,29	6.016.009,03-	3,3-
Summe Stiftungen gesamt	197.893.184,88	205.270.678,19	7.377.493,31-	3,6-