

Nürnberger Statistik aktuell



Ein Informationsdienst des Amtes für Stadtforschung und Statistik der Stadt Nürnberg

Statistischer Monatsbericht für Januar 1985

15. Februar 1985

Schüler an allgemeinbildenden Schulen in Nürnberg

Nachdem die Auswertungen der schulstatistischen Erhebungen vom Beginn des Schuljahres 1984/85 vorliegen, steht fest, daß die Zahl der Schüler in Nürnberg weiter zurückgegangen ist.

Erstmals waren von dieser Entwicklung alle Schularten betroffen, wobei die Volksschulen, wie in den Vorjahren, absolut betrachtet die größten Einbußen erlitten. Bei der relativen Veränderung wurden sie dieses Mal aber von den Realschulen übertroffen.

SCHÜLER AN ALLGEMEINBILDENDEN SCHULEN

Stand 1.10.	Volks- ¹⁾ schulen	Real- schulen	Gym- nasien	Gesamt- ²⁾ schulen
	1	2	3	4
1975	47 900	4 203	14 616	1 020
1980	35 649	5 095	14 620	2 545
1981	33 634	5 053	14 493	2 646
1982	31 801	4 875	14 062	2 682
1983	29 467	4 583	13 486	2 745
1984	27 377	4 226	12 640	2 740

Veränderung (in %):

75-80	- 25,6	+ 21,2	± 0,0	+ 149,5
80-81	- 5,7	- 0,8	- 0,9	+ 4,0
81-82	- 5,4	- 3,5	- 3,0	+ 1,4
82-83	- 7,3	- 6,0	- 4,1	+ 2,3
83-84	- 7,1	- 7,8	- 6,3	- 0,2

1) einschließlich Sondervolksschulen

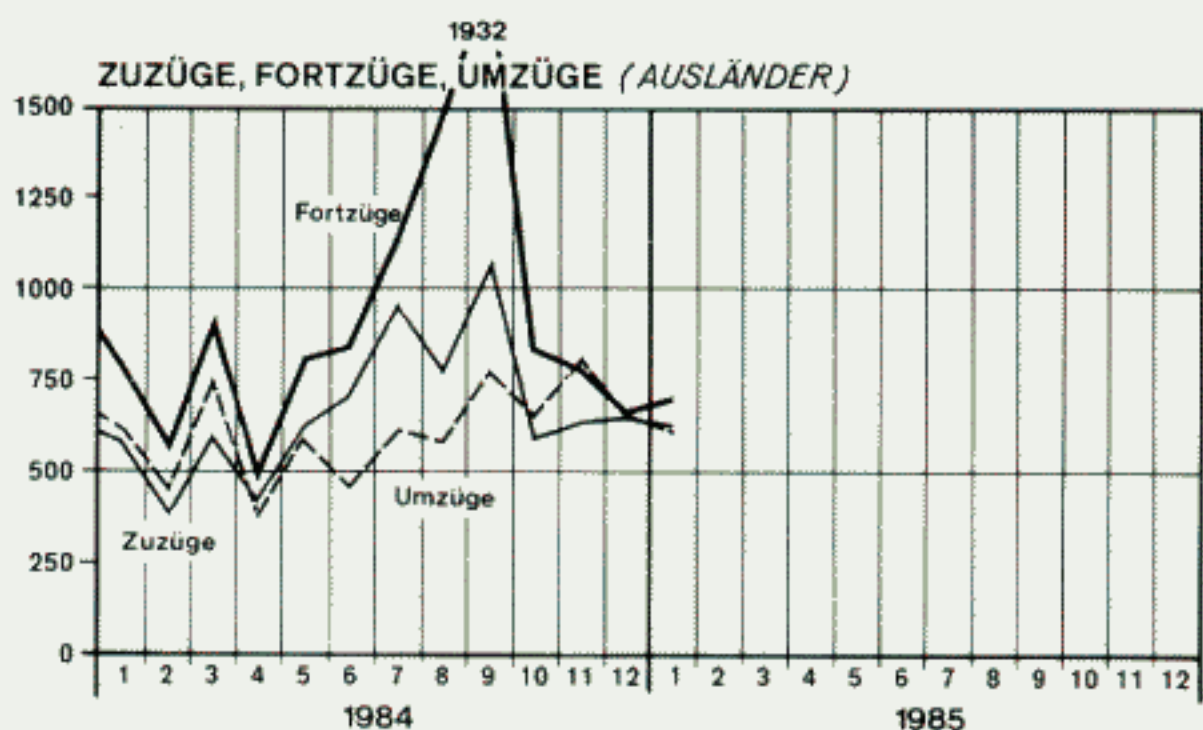
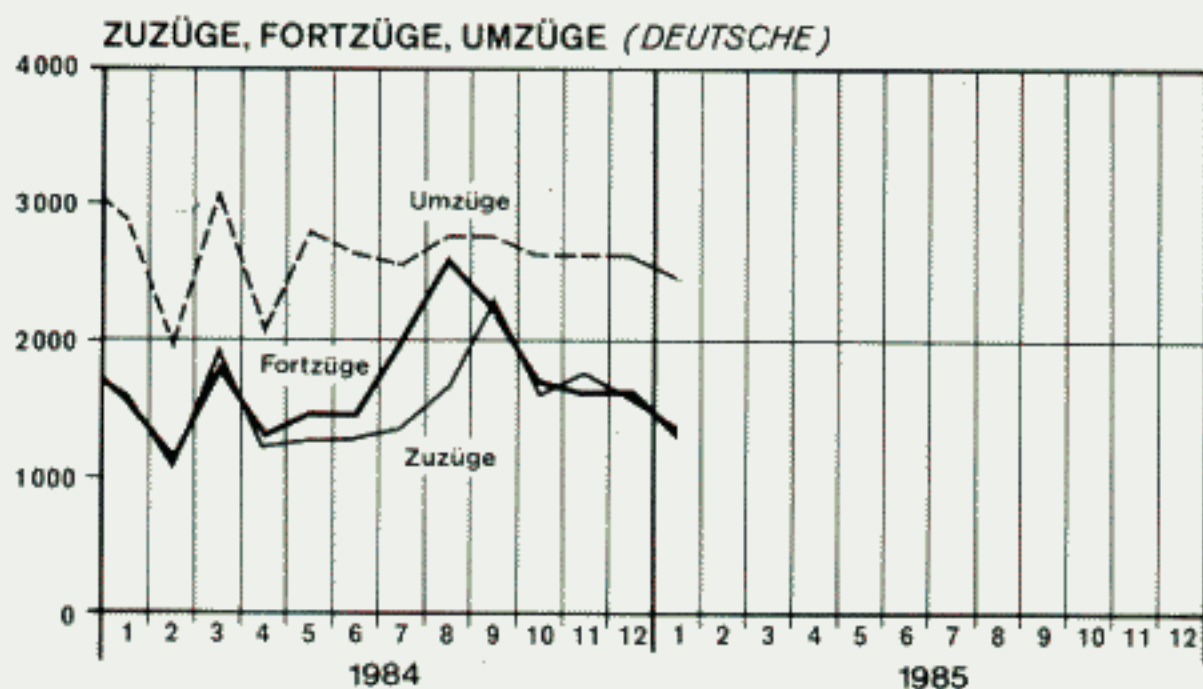
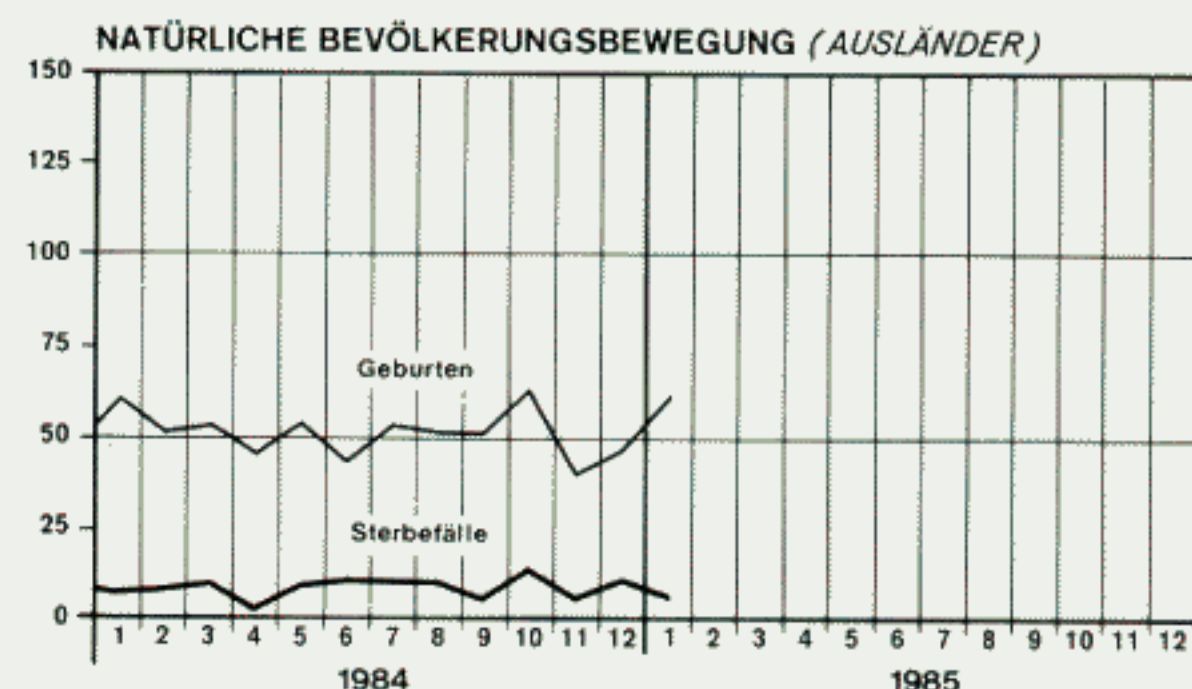
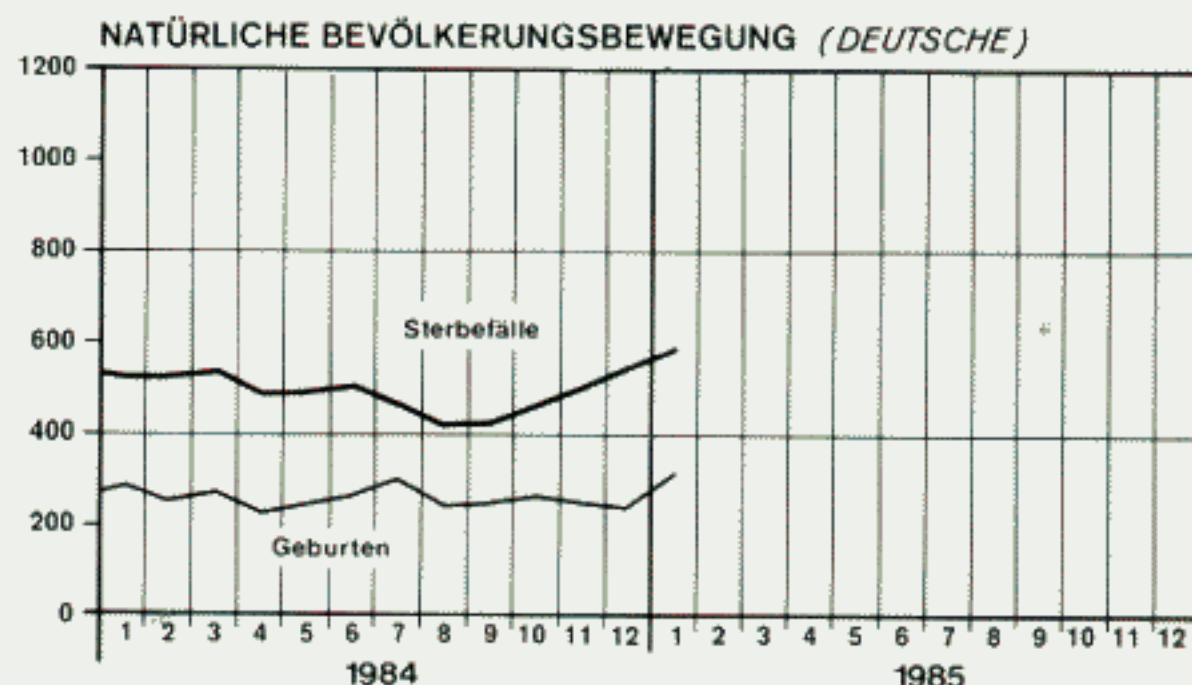
2) einschließlich Griech. Lyzeum seit 1980

Fortsetzung letzte Seite

ZEICHENERKLÄRUNG:

- 123 (Kursivschrift) vorläufige Angaben
- Zahlenwert genau Null
- ... Angabe fällt später an
- . unbekannt oder Veröffentlichung nicht möglich
- r berichtigte Angabe
- s Schätzwert

Auskunftsdienst (0911) 162843



Bei den Volksschülern war schon im vorigen Schuljahr erstmals ein Rückgang auch bei den Ausländerkindern zu verzeichnen (um 549 Schüler oder 5,9 %). 1983/84 ging die Zahl der Ausländerkinder an Nürnberger Volksschulen dann um weitere 858 oder 9,9 % auf nunmehr 7 842 zurück. Die Zahl der deutschen Volksschüler sank gleichzeitig von 20 767 um 1 232 oder 5,9 % auf 19 535.

Insgesamt gab es in Nürnberg also nur noch 27 377 Volksschüler, das ist die bisher weitest- aus geringste Anzahl der Nachkriegszeit.

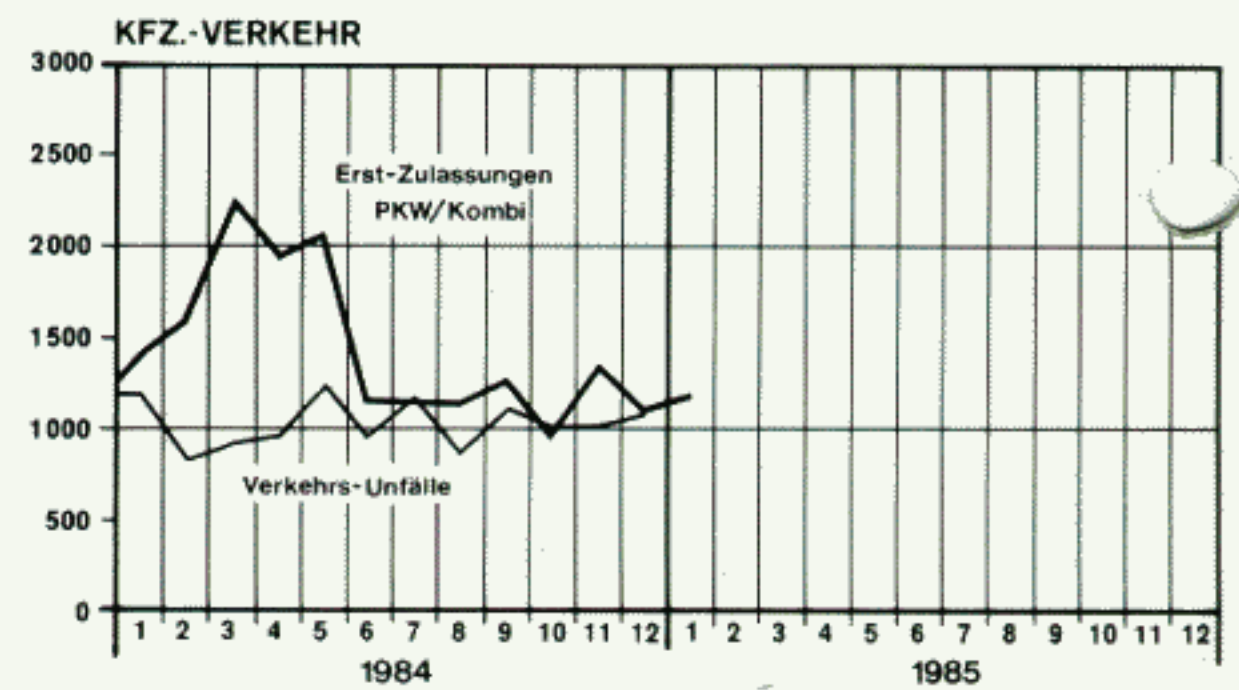
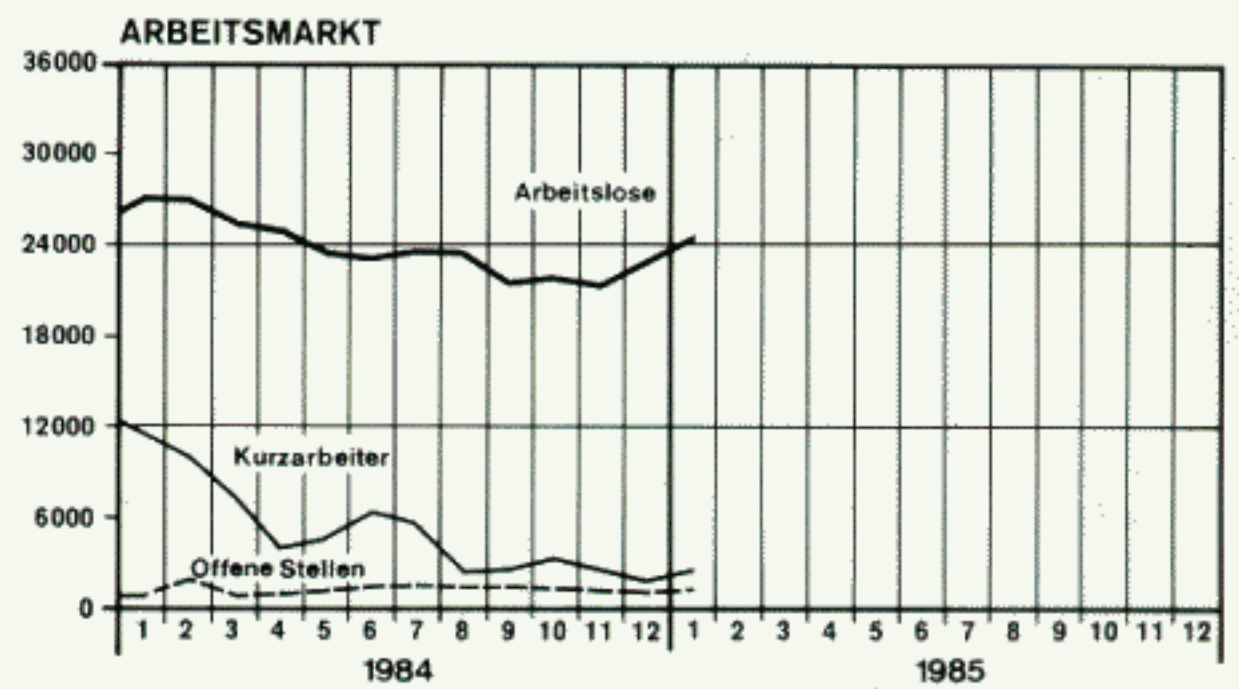
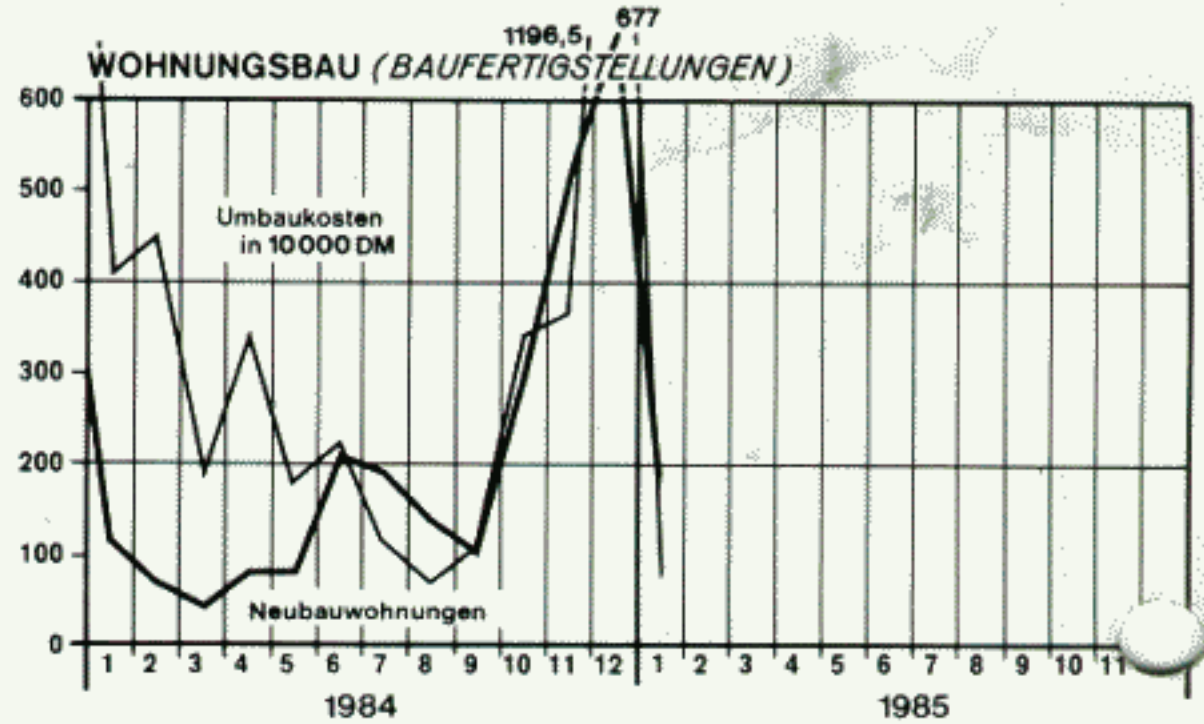
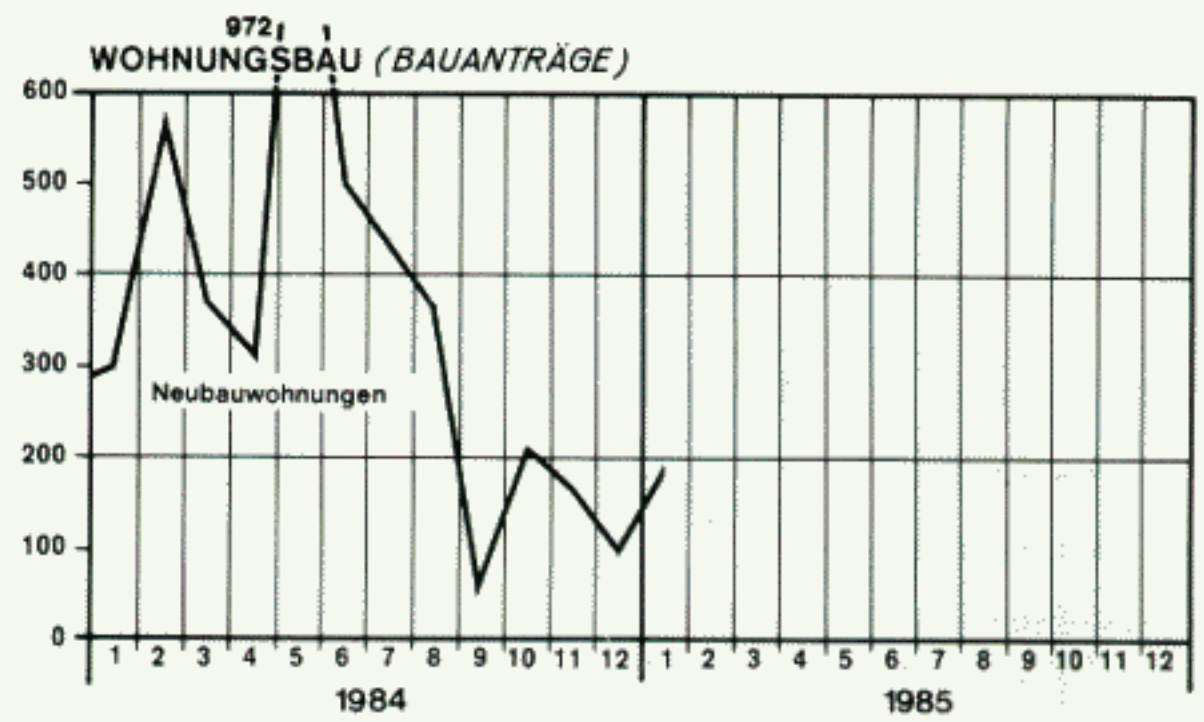
VOLKSSCHÜLER (Grund- und Hauptschüler zus.)

Stand 1.10.	ins- gesamt ¹⁾	d a v o n		
		Deutsche	Ausländer	
			Zahl	%
1	2	3	4	
1975	47 900	42 965	4 935	10,3
1980	35 649	27 294	8 355	23,4
1981	33 634	24 734	8 900	26,5
1982	31 801	22 552	9 249	29,1
1983	29 467	20 767	8 700	29,5
1984	27 377	19 535	7 842	28,6

Veränderung (in %): (%-Pkte)

75-80	- 25,6	- 36,5	+ 69,3	+ 13,1
80-81	- 5,7	- 9,4	+ 6,5	+ 3,1
81-82	- 5,4	- 8,8	+ 3,9	+ 2,6
82-83	- 7,3	- 7,9	- 5,9	+ 0,4
83-84	- 7,1	- 5,9	- 9,9	- 0,9

1) einschließlich Sondervolksschüler



PREISINDEX DER LEBENSHALTUNG IM BUNDESGBIET

Vom Statistischen Bundesamt wurden folgende Preisindices der Lebenshaltung bekanntgegeben (1980 = 100):

Preisindex für die Gesamtlebenshaltung	Jan. 1984	Dez. 1984	Jan. 1985	Veränderg. in % gegen	
				Jan. 1984	Dez. 1984
aller privaten Haushalte	117,5	119,3	120,0	+ 2,1	+ 0,6
von Angestellten u. Beamten mit höherem Einkommen	117,9	119,7	120,5	+ 2,2	+ 0,7
von Arbeitnehmer-Haushalten mit mittlerem Einkommen	117,5	119,3	119,9	+ 2,0	+ 0,5
von Renten- u. Sozial- hilfeempfängern	117,8	119,3	120,1	+ 2,0	+ 0,7

