S2 '87

# Statistische Nachrichten

der Stadt Nürnberg

## Nach der Bundestagswahl 1987

Zweitstimmenanteile in Nürnberg

1987 und 1983

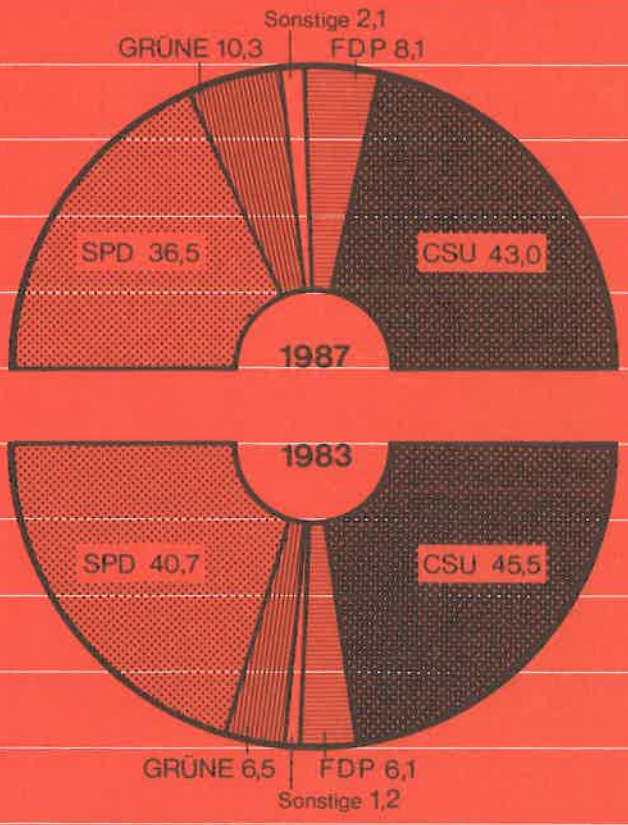


Amt für Stadtforschung
und Statistik

# Inhalt

## ●Textteil

Durch Seitenangaben in ( ) ist auf die im Textteil enthaltenen Tabellenübersichten zum jeweiligen Thema hingewiesen.


| | | Seite |
|---|---|---|
| 1. | ALLGEMEINES | |
| 1.1 | Nachlese zur Bundestagswahl am 25. Januar 1987 | 3 |
| 1.2 | Wahlvorschläge, Bewerber und Sitze im Bundestag (5) | 4 |
| 2. | WAHLAUSGANG IM BUNDESGEBIET UND IN DEN LÄNDERN | |
| 2.1 | Bundesergebnisse (6, 7) | 6 |
| 2.2 | Bundesländer (8, 9) | 7 |
| 3. | ERGEBNISSE AUS BAYERN | |
| 3.1 | Land Bayern (10) | 9 |
| 3.2 | Regierungsbezirke (11, 12) | 11 |
| 3.3 | Mittelfränkische Wahlkreise (13) | 12 |
| 3.4 | Die Städte München, Nürnberg, Augsburg (14) | 13 |
| 4. | ANALYSE DES WAHLAUSGANGS IN NÜRNBERG UND IN DEN WAHLKREISEN 230 UND 231 | |
| 4.1 | Vergleich mit früheren Wahlergebnissen (16, 18, 20) | 15 |
| 4.2 | Wahlberechtigte, Wähler und Wahlbeteiligung | |
| | - Gesamtergebnisse (21) | 20 |
| | - nach Geschlecht und Alter (22) | 21 |
| 4.3 | Nichtwähler und Falschwähler (23) | 23 |
| 4.4 | Wahl der Direktkandidaten in den Wahlkreisen | |
| | - Gesamtergebnisse (24, 25) | 24 |
| | - nach Geschlecht und Alter der Wähler (26) | 25 |
| | - Erster Exkurs zum Stimmensplitting (27, 28) | 26 |
| 4.5 | Die Verteilung der Zweitstimmen | |
| | - Gesamtergebnisse (29) | 29 |
| | - nach Geschlecht und Alter der Wähler (30, 32, 33) | 30 |
| 4.6 | Unterschiede bei der Vergabe von Erst- und Zweitstimmen | |
| | - Stimmensplitting insgesamt | 34 |
| | - nach Geschlecht und Alter der Wähler (35, 36, 37, 38, 39) | 35 |
| 4.7 | Anmerkungen zur Briefwahl | |
| | - Beteiligung an der Briefwahl (40) | 40 |
| | - Ergebnisse der Briefwahl (41, 42) | 41 |



**HERAUSGEBER:**
**Stadt Nürnberg**
**Amt für Stadtforschung und Statistik**
**Unschlittplatz 7a, 8500 Nürnberg**



**Nachdruck mit Quellenangabe gestattet**



**Auskunftsdienst (0911) 16 28 43**
**(Zimmer 17)**

5. ERGEBNISSE IN KLEINRÄUMIGER GLIEDERUNG Seite

5.1 Allgemeines . . . . . 42

5.2 Bezirke (43, 44, 45, 46, 47) . . . . . 44

5.3 Wahlbezirke (48, 49, 50, 51, 52, 53, 54) . . . . . 47

5.4 Ergebnisse ausgewählter Wahlbezirkstypen (55) . . . . . 54

## Tabellenanhang

1. Wahlbeteiligung und Zweitstimmenverteilung bei den bisherigen Bundestagswahlen in Nürnberg, in Bayern und im Bundesgebiet . . . . 58

2. Das Ergebnis der Bundestagswahl 1987 in den Nürnberger Stadtteilen (einschl. Briefwahl) . . . . . 60

3. Das Ergebnis der Bundestagswahl 1987 in den Nürnberger Bezirken (einschl. Briefwahl) . . . . . 61

4. Das Ergebnis der Bundestagswahl 1987 in den Nürnberger Wahlbezirken (einschl. Briefwahl) . . . . . 64

## Schaubilder

1. Zweitstimmenanteile in Nürnberg 1987 und 1983 . . . . . Umschlagvorderseite

nach Seite:

2. NÜRNBERG - Stadtteile. Bezirke mit Abgrenzung der Wahlkreise . . . 14

3. Wahlbeteiligung und Stimmenanteile bei den Landtags- und Bundestagswahlen seit 1946 in Nürnberg . . . . . 20

4. Zweitstimmenanteile nach Geschlecht und Alter der Wähler 1987, 1983 und 1980 . . . . . 30

5. Zweitstimmengewinne und -verluste 1983 - 1987 nach Geschlecht und Alter der Wähler in Nürnberg und in Bayern . . . . . 32

6. Stimmenkombinationen der Wähler 1987, 1983 und 1980 . . . . . 34

## Kartenbeilagen . . . . . alle nach Seite 82

1. Veränderung der CSU-Zweitstimmenanteile gegenüber 1983 in den Bezirken

2. Veränderung der SPD-Zweitstimmenanteile gegenüber 1983 in den Bezirken

3. Veränderung der F.D.P.-Zweitstimmenanteile gegenüber 1983 in den Bezirken

4. Veränderung der GRÜNEN-Zweitstimmenanteile gegenüber 1983 in den Bezirken

5. 'Briefwähleranteile' in den Wahlbezirken

6. Wahlbeteiligung in den Wahlbezirken

7. CSU - Zweitstimmenanteile in den Wahlbezirken

8. SPD - Zweitstimmenanteile in den Wahlbezirken

9. F.D.P. - Zweitstimmenanteile in den Wahlbezirken

10. Zweitstimmenanteile der GRÜNEN in den Wahlbezirken

# 1. ALLGEMEINES

## 1.1 Nachlese zur Bundestagswahl am 25. Januar 1987

Über die elfte Wahl eines Deutschen Bundestages unter besonderer Berücksichtigung der Nürnberger Ergebnisse wurde bereits in mehreren Veröffentlichungen von uns berichtet.

Schon vor der Wahl wurde das Heft S 3 '86 der Statistischen Nachrichten der Stadt Nürnberg unter dem Titel "Vor der Bundestagswahl 1987" herausgegeben. Es enthielt vor allem die Ergebnisse aller Bundestagswahlen in Nürnberg von 1949 bis 1983, aber auch die aktuellsten Resultate der letzten anderen Wahlen jeweils für die Gesamtstadt und für die zwei Nürnberger Wahlkreise.

Einer schnellen Information der interessierten Öffentlichkeit dienten bisher die folgenden Veröffentlichungen in der Reihe "Nürnberger Statistik aktuell":

- noch in der Wahlnacht wurde das aufgrund der telefonischen Durchsagen von 529 Wahlvorständen und 76 Briefwahlvorständen ermittelte "Vorläufige Endergebnis" für die Wahlkreise 230 und 231 sowie für Nürnberg insgesamt herausgegeben. Die Kurzanalyse hierzu enthielt u. a. neben zeitlichen und überregionalen Vergleichen erstmals auch schon eine Darstellung der Wahlentscheidung nach Alter und Geschlecht der Wähler;

- unmittelbar nach der Sitzung des Kreiswahlausschusses am 28. Januar 1987 konnte das "Endgültige Ergebnis" in den Wahlkreisen 230, 231 und in der Stadt Nürnberg sowie in allen Wahlbezirken und Briefwahlbezirken vorgelegt werden.

Über geschlechts- und altersspezifische Besonderheiten beim Stimmensplitting wurde in der Ausgabe vom 19. Februar 1987 berichtet.

In der nun vorgelegten Aufarbeitung konnten die Wahlergebnisse dank Einbeziehung inzwischen verfügbarer zusätzlicher Auswertungen - speziell auf dem Sektor des unterschiedlichen Wahlverhaltens der Abstimmenden nach Geschlecht und Alter - einer vertieften Analyse unterzogen werden.

Für die kleinräumlichen Gebietseinheiten wie Stadtteile, Bezirke und Wahlbezirke wurden wieder die Briefwahlergebnisse denen der Urnenwahl zugerechnet und damit durch die Bildung von "statistischen Ergebnissen" die Betrachtung verfälschende Unschärfen beseitigt.

Es steht zu hoffen, daß die für diese Nachlese erarbeiteten Ergebnisse und die daraus abzuleitenden Erkenntnisse auch noch einige Monate nach der Wahl für die Nutzer unserer Veröffentlichung von Wert sein werden.

## 1.2 Wahlvorschläge, Bewerber und Sitze im Bundestag

Bundesweit waren für insgesamt sechzehn Parteien Landeslisten zugelassen worden, in Bayern stellten sich folgende zwölf Parteien den Wählern:

| Name der Partei | Kurzbezeichnung |
|---|---|
| 1. Christlich-Soziale Union in Bayern | C S U |
| 2. Sozialdemokratische Partei Deutschlands | S P D |
| 3. Freie Demokratische Partei | F.D.P. |
| 4. DIE GRÜNEN | GRÜNE |
| 5. Bayernpartei | B P |
| 6. Christliche Bayerische Volkspartei (Bayerische Patriotenbewegung) | C.B.V. |
| 7. Die Mündigen Bürger | Mündige Bürger |
| 8. FRAUENPARTEI | FRAUEN |
| 9. Marxistisch-Leninistische Partei Deutschlands | M L P D |
| 10. Nationaldemokratische Partei Deutschlands | N P D |
| 11. Ökologisch-Demokratische Partei | Ö D P |
| 12. Patrioten für Deutschland | Patrioten |

In den anderen Bundesländern stellte sich anstelle der CSU zur Wahl:

| | |
|---|---|
| Christlich-Demokratische Union Deutschlands | C D U |

Die meisten Landeslisten (12) waren in Bayern zugelassen, die wenigsten (je 8) in Hamburg, Rheinland-Pfalz, Saarland und Schleswig-Holstein.

Für die Besetzung der Direktmandate in den 45 bayerischen Wahlkreisen waren nur von CSU, SPD, F.D.P. und GRÜNEN in allen Wahlkreisen Vorschläge zugelassen. Die Verbreitung der anderen Wahlvorschläge ist in folgender Zusammenstellung mit aufgeführt

| Name des Wahlvorschlags | Anzahl | Kurzbezeichnung |
|---|---|---|
| 1. Christlich-Soziale Union in Bayern | 45 | C S U |
| 2. Sozialdemokratische Partei Deutschlands | 45 | S P D |
| 3. Freie Demokratische Partei | 45 | F.D.P. |
| 4. DIE GRÜNEN | 45 | GRÜNE |
| 5. Bayernpartei | 4 | B P |

| Name des Wahlvorschlags | Anzahl | Kurzbezeichnung |
|---|---|---|
| 6. Christliche Bayerische Volkspartei (Bayerische Patriotenbewegung) | 1[1)] | C.B.V. |
| 7. Nationaldemokratische Partei Deutschlands | 31 | N P D |
| 8. Ökologisch-Demokratische Partei | 14 | Ö D P |
| 9. Patrioten für Deutschland | 29 | Patrioten |
| 10. Bezwinger der Arbeitslosigkeit | 1[2)] | - |
| 11. Frieden (oder FRIEDEN) | 44 | - |
| 12. HANDLOS - WÄHLERGRUPPE | 1[3)] | - |
| 13. HUMANISTISCHE Partei | 1[4)] | - |
| 14. Initiative Saubere Luft und Grüne Wälder | 1[5)] | - |

1) Im WKr. 212
2) Im WKr. 201
3) Im WKr. 213
4) Im WKr. 207
5) Im WKr. 203

Durch ein "Überhangmandat" in Baden-Württemberg erhöhte sich die vorgesehene Gesamtsitzzahl von 496 auf 497. Über die Aufteilung nach Wahlkreis- und Landeslistenmandaten sowie über die Sitzverteilung nach Ländern informiert die anschließende Zusammenstellung.

DIE SITZE IM DEUTSCHEN BUNDESTAG NACH LÄNDERN

| | Schleswig-Holstein | Hamburg | Niedersachsen | Bremen | Nordrhein-Westfalen | Hessen | Rheinland-pfalz | Baden-Württemberg | Bayern | Saarland | Bund (ohne Berlin) |
|---|---|---|---|---|---|---|---|---|---|---|---|
| | 1 | 2 | 3 | 4 | 5 | 6 | 7 | 8 | 9 | 10 | 11 |
| Wahlkr. | 11 | 7 | 31 | 3 | 71 | 22 | 16 | 37 | 45 | 5 | 248 |
| Landesl. | 11 | 7 | 32 | 4 | 72 | 23 | 16 | 37 | 42 | 5 | 249 |
| 1987 zus. | 22 | 14 | 63 | 7 | 143 | 45 | 32 | 74 | 87 | 10 | 497[1)] |
| 1983 | 21 | 13 | 63 | 5 | 146 | 48 | 31 | 74 | 89 | 8 | 498[2)] |
| 1980 | 23 | 13 | 63 | 4 | 147 | 46 | 32 | 72 | 89 | 8 | 497[3)] |

1) einschl. ein Überhangmandat in Baden-Württemberg

2) einschl. je ein Überhangmandat in Hamburg und Bremen

3) einschl. ein Überhangmandat in Schleswig-Holstein

## 2. WAHLAUSGANG IM BUNDESGEBIET UND IN DEN LÄNDERN

### 2.1 Bundesergebnisse

Im Vergleich zu 1983 erhöhte sich im Bundesgebiet die Zahl der Wahlberechtigten um mehr als 1,2 Millionen oder 2,8 % auf über 45,3 Millionen. Zugleich ging aber die Wählerzahl um mehr als eine Million oder 2,7 % auf 38,2 Millionen zurück. Dies hatte einen Rückgang der Wahlbeteiligung von 89,1 % im Jahre 1983 um 4,8 %-Punkte auf 84,3 % im Jahre 1987 zur Folge.

DER AUSGANG DER BUNDESTAGSWAHLEN 1987, 1983 UND 1980

| | 1987 | | 1983 | | 1980 | |
|---|---|---|---|---|---|---|
| | 1 | | 2 | | 3 | |
| Wahlberechtigte | 45 327 982 | | 44 088 935 | | 43 231 741 | |
| Wähler | 38 225 294 | | 39 279 529 | | 38 292 176 | |
| Wahlbeteiligung | 84,3 | | 89,1 | | 88,6 | |
| Gültige Erststimmen insgesamt | 37 742 813 | 100 | 38 845 353 | 100 | 37 806 531 | 100 |
| davon für CDU/CSU | 18 027 771 | 47,8 | 20 262 260 | 52,2 | 17 408 572 | 46,0 |
| SPD | 14 787 953 | 39,2 | 15 686 033 | 40,4 | 16 808 861 | 44,5 |
| F.D.P. | 1 760 496 | 4,7 | 1 087 918 | 2,8 | 2 720 480 | 7,2 |
| GRÜNE | 2 649 459 | 7,0 | 1 609 855 | 4,1 | 732 619 | 1,9 |
| Sonstige zusammen | 517 134 | 1,4 | 199 287 | 0,5 | 135 999 | 0,4 |
| Gültige Zweitstimmen insgesamt | 37 867 319 | 100 | 38 940 687 | 100 | 37 938 981 | 100 |
| davon für CDU/CSU | 16 761 572 | 44,3 | 18 998 545 | 48,8 | 16 897 659 | 44,5 |
| SPD | 14 025 763 | 37,0 | 14 865 807 | 38,2 | 16 260 677 | 42,9 |
| F.D.P. | 3 440 911 | 9,1 | 2 706 942 | 7,0 | 4 030 999 | 10,6 |
| GRÜNE | 3 126 256 | 8,3 | 2 167 431 | 5,6 | 569 589 | 1,5 |
| Sonstige zusammen | 512 817 | 1,4 | 201 962 | 0,5 | 180 057 | 0,5 |

Bei den Erststimmen mußten bundesweit die zwei großen Parteien Einbußen hinnehmen. Die Verluste waren bei der CDU/CSU mit 4,4 %-Punkten wesentlich größer als bei der SPD mit 1,2 %-Punkten. Den Wahlkreisbewerbern von F.D.P. (+ 1,9 %-Punkte) und GRÜNEN (+ 2,9 %-Punkte) flossen dagegen wesentlich mehr Erststimmen zu als 1983.

Bei den für die Mandatsverteilung maßgeblichen Zweitstimmen ging der Stimmenanteil von CDU/CSU von 48,8 % um 4,5 %-Punkte auf 44,3 % zurück. Die Stimmenverluste der SPD bewirkten einen Rückgang ihres Stimmenanteils von 38,2 % um 1,2 %-Punkte auf 37,0 %. Die Position der F.D.P. verbesserte sich von 7,0 % um 2,1 %-Punkte auf 9,1 %. Den GRÜNEN flossen 1987 nahezu eine Million mehr Zweitstimmen zu als 1983, was eine Erhöhung ihres Stimmenanteils von 5,6 % um 2,7 %-Punkte auf 8,3 % bewirkte.

Nachdem CDU, CSU und SPD die erforderliche Mindestanzahl von drei Wahlkreismandaten vorweisen konnten und ihnen jeweils auch mehr als 5 % aller gültigen Zweitstimmen zufielen und die Vorbedingung der 5 %-Klausel auch von F.D.P. und GRÜNEN erfüllt wurde, zogen Abgeordnete dieser Parteien in den elften Bundestag ein.

Im Vergleich zu 1983 nahm die Sitzzahl der CDU/CSU-Fraktion um 21 ab (davon bei CDU: - 17, bei CSU: - 4) und die SPD hat nun 7 Sitze weniger zur Verfügung als vorher. Die F.D.P. entsendet 12 und die GRÜNEN 15 Abgeordnete mehr als bisher in den Bundestag.

SITZVERTEILUNG IM BUNDESTAG NACH DEN WAHLEN 1987, 1983 UND 1980

| Partei | 1987 | | | 1983 | 1980 |
|---|---|---|---|---|---|
| | Wahlkreissitze | Landeslistensitze | Sitze insgesamt | Sitze insgesamt | Sitze insgesamt |
| | 1 | 2 | 3 | 4 | 5 |
| CDU/CSU | 169 | 54 | 223 | 244 | 226 |
| davon CDU | (124) | (50) | (174) | (191) | (174) |
| CSU | ( 45) | ( 4) | ( 49) | ( 53) | ( 52) |
| SPD | 79 | 107 | 186 | 193 | 218 |
| F.D.P. | - | 46 | 46 | 34 | 53 |
| GRÜNE | - | 42 | 42 | 27 | - |
| zusammen | 248 | 249 | 497 1)2) | 498 1)2) | 497 1)2) |

1) 1987 einschl. 1 Überhangmandat für die CDU in Baden-Württemberg;
1983 einschl. je 1 Überhangmandat in Hamburg und Bremen für die SPD; 1980
1980 einschl. 1 Überhangmandat für die SPD in Schleswig-Holstein

2) außerdem vom Berliner Abgeordnetenhaus gewählt

1987: CDU 11, SPD 7, F.D.P. 2, AL 2
1983: CDU 11, SPD 9, F.D.P. 1, AL 1
1980: CDU 11, SPD 10, F.D.P. 1

## 2.2 Bundesländer

Der unterschiedliche Wahleifer in den Bundesländern schlug sich in Wahlbeteiligungsziffern zwischen 87,3 % im Saarland und 81,7 % in Bayern nieder. In allen Bundesländern war die Wahlbeteiligung niedriger als 1983. Im Bundesgebiet ging sie von 89,1 % um 4,8 %-Punkte auf 84,3 % zurück.

Die CDU bzw. CSU wurden, gemessen an den Zweitstimmenanteilen, 1987 in sechs Bundesländern stärkste Partei, 1983 war dies noch in acht Bundesländern der Fall ge-

wesen. Mit 55,1 % erreichte die CSU in Bayern als einzige die absolute Mehrheit und damit das beste Landesergebnis. Am schlechtesten schnitt die CDU in Bremen mit 28,9 % ab. CDU bzw. CSU mußten sich in allen Bundesländern mit niedrigeren Stimmenanteilen als 1983 zufriedengeben.

WAHLBETEILIGUNG UND ZWEITSTIMMENANTEILE IN DEN LÄNDERN 1987, 1983 UND 1980

| Land | Wahlbeteiligung in % | | | von je 100 Zweitstimmen erhielten | | | | | | | | | | | |
|---|---|---|---|---|---|---|---|---|---|---|---|---|---|---|---|
| | | | | CDU/CSU | | | S P D | | | F.D.P. | | | GRÜNE | | |
| | 1987 | 1983 | 1980 | 1987 | 1983 | 1980 | 1987 | 1983 | 1980 | 1987 | 1983 | 1980 | 1987 | 1983 | 1980 |
| | 1 | 2 | 3 | 4 | 5 | 6 | 7 | 8 | 9 | 10 | 11 | 12 | 13 | 14 | 15 |
| Schleswig-Holstein | 84,4 | 89,2 | 89,0 | 41,9 | 46,5 | 38,9 | 39,8 | 41,7 | 46,7 | 9,4 | 6,3 | 12,7 | 8,0 | 5,2 | 1,4 |
| Hamburg | 83,0 | 88,7 | 88,8 | 37,4 | 37,6 | 31,2 | 41,2 | 47,4 | 51,7 | 9,6 | 6,3 | 14,1 | 11,0 | 8,2 | 2,3 |
| Niedersachsen | 85,0 | 89,6 | 89,3 | 41,5 | 45,6 | 39,8 | 41,4 | 41,3 | 46,9 | 8,8 | 6,9 | 11,3 | 7,4 | 5,7 | 1,6 |
| Bremen | 82,7 | 88,3 | 87,8 | 28,9 | 34,2 | 28,8 | 46,5 | 48,7 | 52,5 | 8,8 | 6,5 | 15,1 | 14,5 | 9,7 | 2,7 |
| Nordrhein-Westfalen | 85,4 | 89,5 | 89,0 | 40,1 | 45,2 | 40,6 | 43,2 | 42,8 | 46,8 | 8,4 | 6,4 | 10,9 | 7,5 | 5,2 | 1,2 |
| Hessen | 85,7 | 90,2 | 89,9 | 41,3 | 44,3 | 40,6 | 38,7 | 41,6 | 46,4 | 9,1 | 7,6 | 10,6 | 9,4 | 6,0 | 1,8 |
| Rheinland-Pfalz | 86,7 | 90,4 | 89,9 | 45,1 | 49,6 | 45,6 | 37,1 | 38,4 | 42,8 | 9,1 | 7,0 | 9,8 | 7,5 | 4,5 | 1,4 |
| Baden-Württemberg | 83,1 | 88,4 | 86,6 | 46,7 | 52,6 | 48,5 | 29,3 | 31,1 | 37,2 | 12,0 | 9,0 | 12,0 | 10,0 | 6,8 | 1,8 |
| Bayern | 81,7 | 87,6 | 87,6 | 55,1 | 59,5 | 57,6 | 27,0 | 28,9 | 32,7 | 8,1 | 6,2 | 7,8 | 7,7 | 4,7 | 1,3 |
| Saarland | 87,3 | 90,6 | 90,6 | 41,2 | 44,8 | 42,3 | 43,5 | 43,8 | 48,3 | 6,9 | 6,0 | 7,8 | 7,1 | 4,8 | 1,1 |
| Bundesgebiet (ohne Berlin) | 84,3 | 89,1 | 88,6 | 44,3 | 48,8 | 44,5 | 37,0 | 38,2 | 42,9 | 9,1 | 7,0 | 10,6 | 8,3 | 5,6 | 1,5 |

Die SPD lag, wie schon gewohnt, in den beiden Stadtstaaten Hamburg und Bremen an erster Stelle. Den Status der stärksten Partei konnte sie in Nordrhein-Westfalen und im Saarland wieder gewinnen. Mit 46,5 % erzielte sie in Bremen ihr bestes und mit 27,0 % in Bayern ihr schlechtestes Länderergebnis. In Niedersachsen und in Nordrhein-Westfalen schnitt die SPD besser ab als 1983, in den anderen Bundesländern waren ihre Stimmenanteile rückläufig.

Die F.D.P. behauptete in sechs Bundesländern den dritten Platz. Erstmals mußte sie diesen Rang außer in den Stadtstaaten auch in zwei Flächenländern (Hessen und Saarland) den GRÜNEN überlassen. In Baden-Württemberg erzielte die F.D.P. mit 12,0 % der Zweitstimmen ihr bestes und mit 6,9 % im Saarland ihr schlechtestes Resultat. In allen Bundesländern gewann sie hinzu.

Die GRÜNEN kamen erstmals - und dies gleich in drei Bundesländern - auf ein zweistelliges Ergebnis. Den meisten Zuspruch fanden sie in Bremen mit 14,5 %. Im Saarland waren sie mit 7,1 % am schwächsten. In allen Bundesländern erreichten sie 1987 wesentlich höhere Zweitstimmenanteile als 1983.

VERTEILUNG DER BUNDESTAGSMANDATE AUF DIE LÄNDER 1987, 1983 UND 1980

| Land | Zahl der Sitze im Bundestag | | | | | | | | | | | | | |
|---|---|---|---|---|---|---|---|---|---|---|---|---|---|---|
| | insgesamt | | | davon für | | | | | | | | | | |
| | | | | CDU/CSU | | | SPD | | | F.D.P. | | | GRÜNE | |
| | 1987 | 1983 | 1980 | 1987 | 1983 | 1980 | 1987 | 1983 | 1980 | 1987 | 1983 | 1980 | 1987 | 1983 |
| | 1 | 2 | 3 | 4 | 5 | 6 | 7 | 8 | 9 | 10 | 11 | 12 | 13 | 14 |
| Schleswig-Holstein | 22 | 21 | 23[1] | 9 | 10 | 9 | 9 | 9 | 11[1] | 2 | 1 | 3 | 2 | 1 |
| Hamburg | 14 | 13[1] | 13 | 5 | 5 | 4 | 6 | 7[1] | 7 | 1 | - | 2 | 2 | 1 |
| Niedersachsen | 63 | 63 | 63 | 26 | 29 | 26 | 26 | 26 | 30 | 6 | 4 | 7 | 5 | 4 |
| Bremen | 7 | 5[1] | 4 | 2 | 2 | 1 | 3 | 3[1] | 3 | 1 | - | - | 1 | - |
| Nordrhein-Westfalen | 143 | 146 | 147 | 58 | 65 | 60 | 62 | 63 | 70 | 12 | 10 | 17 | 11 | 8 |
| Hessen | 45 | 48 | 46 | 19 | 21 | 19 | 18 | 20 | 22 | 4 | 4 | 5 | 4 | 3 |
| Rheinland-Pfalz | 32 | 31 | 32 | 15 | 16 | 15 | 12 | 12 | 14 | 3 | 2 | 3 | 2 | 1 |
| Baden-Württemberg | 74[1] | 74 | 72 | 36[1] | 39 | 36 | 22 | 23 | 27 | 9 | 7 | 9 | 7 | 5 |
| Bayern | 87 | 89 | 89 | 49 | 53 | 52 | 24 | 26 | 30 | 7 | 6 | 7 | 7 | 4 |
| Saarland | 10 | 8 | 8 | 4 | 4 | 4 | 4 | 4 | 4 | 1 | - | - | 1 | - |
| zusammen | 497[1] | 498[1] | 497[1] | 223[1] | 244 | 226 | 186 | 193[1] | 218[1] | 46 | 34 | 53 | 42 | 27 |
| dazu aus Berlin | 22 | 22 | 22 | 11 | 11 | 11 | 7 | 9 | 10 | 2 | 1 | 1 | 2[2] | 1[2] |
| insgesamt | 519 | 520 | 519 | 234 | 255 | 237 | 193 | 202 | 228 | 48 | 35 | 54 | 44 | 28 |

1) 1987 einschließlich 1 Überhangmandat für die CDU in Baden-Württemberg;
1983 einschließlich je 1 Überhangmandat in Hamburg und Bremen für die SPD;
1980 einschließlich 1 Überhangmandat für die SPD in Schleswig-Holstein

2) vom Berliner Abgeordnetenhaus wurden Vertreter der "Alternativen Listen" entsandt

## 3. ERGEBNISSE AUS BAYERN

### 3.1 Land Bayern

Auch im Freistaat Bayern gab es 1987 mehr Wahlberechtigte als 1983 (+ 307 080 oder 3,8 %). Wie bundesweit war auch auf bayerischer Ebene die Anzahl der Wähler rückläufig (- 223 364 oder 3,2 %). Dies führte zu einer Wahlbeteiligung von 81,7 %, die damit um 5,9 %-Punkte hinter der Beteiligung von 1983 mit 87,6 % zurückblieb.

Bei den Erststimmen entfielen im Landesergebnis 57,6 % auf die CSU-Bewerber, die damit das Rekordergebnis von 1983 mit 62,2 % um 4,6 %-Punkte verfehlten. Die SPD-Kandidaten erreichten 28,5 % und blieben damit um 1,7 %-Punkte hinter dem Resultat von 1983 mit 30,2 % zurück. Auf die F.D.P.-Bewerber entfielen 4,8 % der gültigen Erststimmen (+ 1,7 %-Punkte) und für die der GRÜNEN stimmten 7,3 % (+ 3,3 %-Punkte).

Auch nach den erreichten Zweitstimmenanteilen wurde erwartungsgemäß wieder die CSU mit großem Vorsprung stärkste Partei in Bayern. Trotz einer Stimmenanteilsabnahme um 4,4 %-Punkte kam sie auf 55,1 %. Der Vorsprung gegenüber der SPD betrug damit 28,1 %-Punkte (1983: 30,6 %-Punkte). Der Stimmenanteil der SPD sank durch einen Rückgang um 1,9 %-Punkte auf nunmehr 27,0 % ab. F.D.P. und GRÜNE

konnten dagegen beide an Wählergunst gewinnen. Der F.D.P.-Zweitstimmenanteil stieg in Bayern um 1,9 %-Punkte auf 8,1 %, von den GRÜNEN wurden Gewinne in Höhe von 3,0 %-Punkten realisiert und damit ein Zweitstimmenanteil von 7,7 % erreicht.

DER AUSGANG DER BUNDESTAGSWAHLEN 1987, 1983 UND 1980 IN BAYERN

| | 1987 | | 1983 | | 1980 | | Veränderung (absolut oder in %-P.) | | | |
|---|---|---|---|---|---|---|---|---|---|---|
| | | | | | | | 83/87 | | 80/83 | |
| | 1 | | 2 | | 3 | | 4 | | 5 | |
| Wahlberechtigte | 8 320 069 | | 8 012 989 | | 7 827 420 | | + 307 080 | | + 185 569 | |
| Wähler | 6 796 701 | | 7 020 065 | | 6 854 780 | | - 223 364 | | + 165 285 | |
| Wahlbeteiligung | 81,7 | | 87,6 | | 87,6 | | - | 5,9 | ± | 0 |
| Gültige Erststimmen insgesamt | 6 705 884 | 100 | 6 941 574 | 100 | 6 744 678 | 100 | | - | | - |
| davon für C S U | 3 859 244 | 57,6 | 4 318 800 | 62,2 | 3 941 365 | 58,4 | - | 4,6 | + | 3,8 |
| S P D | 1 912 139 | 28,5 | 2 096 722 | 30,2 | 2 252 449 | 33,4 | - | 1,7 | - | 3,2 |
| F.D.P. | 322 983 | 4,8 | 212 568 | 3,1 | 408 804 | 6,1 | + | 1,7 | - | 3,0 |
| GRÜNE | 491 060 | 7,3 | 274 522 | 4,0 | 124 069 | 1,8 | + | 3,3 | + | 2,2 |
| Sonstige zusammen | 120 458 | 1,8 | 38 962 | 0,6 | 17 991 | 0,3 | + | 1,2 | + | 0,3 |
| Gültige Zweitstimmen insgesamt | 6 738 987 | 100 | 6 964 891 | 100 | 6 786 365 | 100 | | - | | - |
| davon für C S U | 3 715 827 | 55,1 | 4 140 865 | 59,5 | 3 908 459 | 57,6 | - | 4,4 | + | 1,9 |
| S P D | 1 816 885 | 27,0 | 2 014 399 | 28,9 | 2 220 953 | 32,7 | - | 1,9 | - | 3,8 |
| F.D.P. | 545 865 | 8,1 | 433 652 | 6,2 | 532 620 | 7,8 | + | 1,9 | - | 1,6 |
| GRÜNE | 518 122 | 7,7 | 323 901 | 4,7 | 89 322 | 1,3 | + | 3,0 | + | 3,4 |
| Sonstige zusammen | 142 288 | 2,1 | 52 074 | 0,7 | 35 011 | 0,5 | + | 1,4 | + | 0,2 |

Alle 45 Direktmandate in den bayerischen Wahlkreisen fielen an die CSU. Bei der Wahl von 1983 siegten die CSU-Bewerber in 44, ein SPD-Kandidat in einem Wahlkreis.

VERTEILUNG DER BUNDESTAGSMANDATE FÜR BAYERN 1987, 1983 UND 1980

| Sitze für | 1987 | | | 1983 | | | 1980 | | |
|---|---|---|---|---|---|---|---|---|---|
| | Wahlkreis | Landesliste | zusammen | Wahlkreis | Landesliste | zusammen | Wahlkreis | Landesliste | zusammen |
| | 1 | 2 | 3 | 4 | 5 | 6 | 7 | 8 | 9 |
| C S U | 45 | 4 | 49 | 44 | 9 | 53 | 40 | 12 | 52 |
| S P D | - | 24 | 24 | 1 | 25 | 26 | 5 | 25 | 30 |
| F.D.P. | - | 7 | 7 | - | 6 | 6 | - | 7 | 7 |
| GRÜNE | - | 7 | 7 | - | 4 | 4 | - | - | - |
| insgesamt | 45 | 42 | 87 | 45 | 44 | 89 | 45 | 44 | 89 |

Die Anzahl der Landeslistensitze für Bayern ging von 44 auf 42 zurück. Davon erhielt die CSU 4 (- 5), die SPD 24 (- 1), die F.D.P. 7 (+ 1) und die GRÜNEN 7 (+ 3). Insgesamt ist Bayern damit im elften Bundestag vertreten durch

49 Abgeordnete der C S U (bisher 53),
24 Abgeordnete der S P D (bisher 26),
7 Abgeordnete der F.D.P. (bisher 6),
7 Abgeordnete der GRÜNEN (bisher 4).

## 3.2 Regierungsbezirke

Die Wahlbeteiligung war, fast schon traditionsgemäß, in Unterfranken am höchsten mit 85,0 % und in Niederbayern am niedrigsten mit 77,6 %. In unserem Regierungsbezirk Mittelfranken wurde mit 82,0 % der bayerische Landesdurchschnitt von 81,7 % knapp übertroffen.

Wie schon bei den Vorwahlen wurde die CSU in allen sieben Regierungsbezirken stärkste Partei. In Niederbayern erzielte sie mit einem Zweitstimmenanteil von 62,4 % ihr bestes Bezirksergebnis. In Mittelfranken fand sie mit 47,9 % den relativ geringsten Zuspruch. Gegenüber 1983 war der CSU-Stimmenanteil in allen Regierungsbezirken rückläufig.

WAHLBETEILIGUNG UND ZWEITSTIMMENANTEILE IN DEN REGIERUNGSBEZIRKEN 1987, 1983 UND 1980

| Regierungsbezirk | Wahlbeteiligung in % | | | von je 100 Zweitstimmen erhielten | | | | | | | | | | | |
|---|---|---|---|---|---|---|---|---|---|---|---|---|---|---|---|
| | | | | C S U | | | S P D | | | F.D.P. | | | GRÜNE | | |
| | 1987 | 1983 | 1980 | 1987 | 1983 | 1980 | 1987 | 1983 | 1980 | 1987 | 1983 | 1980 | 1987 | 1983 | 1980 |
| | 1 | 2 | 3 | 4 | 5 | 6 | 7 | 8 | 9 | 10 | 11 | 12 | 13 | 14 | 15 |
| Oberbayern | 81,4 | 87,4 | 87,3 | 53,3 | 56,6 | 55,7 | 24,8 | 29,4 | 32,0 | 10,1 | 7,7 | 10,4 | 9,6 | 5,5 | 1,4 |
| Niederbayern | 77,6 | 85,1 | 85,1 | 62,4 | 68,3 | 67,7 | 23,6 | 23,0 | 26,3 | 6,2 | 4,7 | 4,4 | 5,5 | 3,3 | 1,2 |
| Oberpfalz | 82,5 | 87,8 | 88,3 | 56,7 | 63,7 | 63,0 | 29,3 | 27,1 | 30,8 | 5,6 | 4,6 | 4,8 | 6,1 | 3,9 | 1,0 |
| Oberfranken | 83,0 | 88,6 | 88,9 | 54,2 | 57,5 | 53,7 | 33,0 | 33,9 | 39,1 | 5,8 | 4,8 | 5,7 | 5,3 | 3,2 | 1,0 |
| Mittelfranken | 82,0 | 87,4 | 87,5 | 47,9 | 52,6 | 49,0 | 32,3 | 34,5 | 39,3 | 8,8 | 6,5 | 9,5 | 8,9 | 5,5 | 1,6 |
| Unterfranken | 85,0 | 89,6 | 89,6 | 58,1 | 61,8 | 59,7 | 26,6 | 27,6 | 31,9 | 7,0 | 5,6 | 6,6 | 6,6 | 4,4 | 1,4 |
| Schwaben | 80,8 | 87,5 | 86,9 | 59,1 | 63,7 | 61,6 | 23,2 | 24,9 | 29,2 | 8,2 | 6,2 | 7,3 | 7,2 | 4,5 | 1,4 |
| Bayern | 81,7 | 87,6 | 87,6 | 55,1 | 59,5 | 57,6 | 27,0 | 28,9 | 32,7 | 8,1 | 6,2 | 7,8 | 7,7 | 4,7 | 1,3 |

Die SPD kam mit 33,0 % in Oberfranken zu ihrem besten Bezirksergebnis. Ähnlich gut schnitt sie nur noch in Mittelfranken mit 32,3 % ab. In den übrigen Regierungsbezirken lagen ihre Stimmenanteile alle unterhalb der 30 %-Schwelle. In Schwaben mit 23,2 % und Niederbayern mit 23,6 % war die SPD am schwächsten vertreten. Verglichen mit 1983 konnte die SPD in Niederbayern (+ 0,6 %-Punkte) und in der Oberpfalz (+ 2,2 %-Punkte) leichte Gewinne verbuchen. In den anderen Regierungsbezirken nahmen ihre Stimmenanteile ab.

Die F.D.P. hatte ihre Hochburg mit 10,1 % in Oberbayern, in der Oberpfalz und in Oberfranken kam sie demgegenüber nur auf 5,6 % bzw. 5,8 % der Zweitstimmen. In

allen Regierungsbezirken konnte sie gegenüber 1983 ein Plus erzielen.

Die GRÜNEN schnitten in Oberbayern mit 9,6 % der Zweitstimmen am besten ab. Sie fanden in Oberfranken mit 5,3 % am wenigsten Anklang. In allen Regierungsbezirken waren sie 1987 wesentlich stärker als 1983.

Die Verteilung der Wahlkreissitze in den Regierungsbezirken änderte sich erneut: Die SPD mußte auch das letzte ihr noch verbliebene Direktmandat in Oberfranken abgeben, alle Wahlkreismandate fielen nun an die CSU.

VERTEILUNG DER WAHLKREISMANDATE NACH REGIERUNGSBEZIRKEN 1987, 1983 UND 1980

| Regierungsbezirk | Wahlkreismandate insgesamt | | | davon erhielten | | | | | |
|---|---|---|---|---|---|---|---|---|---|
| | | | | C S U | | | S P D | | |
| | 1987 | 1983 | 1980 | 1987 | 1983 | 1980 | 1987 | 1983 | 1980 |
| | 1 | 2 | 3 | 4 | 5 | 6 | 7 | 8 | 9 |
| Oberbayern | 14 | 14 | 14 | 14 | 13 | 12 | - | 1 | 2 |
| Niederbayern | 5 | 5 | 5 | 5 | 5 | 5 | - | - | - |
| Oberpfalz | 4 | 4 | 4 | 4 | 4 | 4 | - | - | - |
| Oberfranken | 5 | 5 | 5 | 5 | 5 | 4 | - | - | 1 |
| Mittelfranken | 6 | 6 | 6 | 6 | 6 | 4 | - | - | 2 |
| Unterfranken | 5 | 5 | 5 | 5 | 5 | 5 | - | - | - |
| Schwaben | 6 | 6 | 6 | 6 | 6 | 6 | - | - | - |
| Bayern | 45 | 45 | 45 | 45 | 44 | 40 | - | 1 | 5 |

### 3.3 Mittelfränkische Wahlkreise

In unserem Regierungsbezirk Mittelfranken war das Interesse an der Wahl im Wahlkreis 228 (Erlangen) mit einer Wahlbeteiligung von 84,2 % am größten. Den geringsten Wahleifer zeigten die Nürnberger in den Wahlkreisen 230 und 231 mit 80,3 %.

Die sechs per Erststimme vergebenen Direktmandate fielen alle, wie schon 1983, an die Bewerber der CSU.

Bei der Zweitstimmenverteilung belegte die CSU in Mittelfranken mit 47,9 % Rang 1 vor der SPD mit 32,3 %. Es folgten die GRÜNEN mit 8,9 % und die F.D.P. mit 8,8 %. Die CSU hatte in Ansbach mit 54,9 % ihr bestes und in Nürnberg mit 43,0 % ihr schlechtestes Ergebnis. Umgekehrt war die SPD mit 36,5 % in Nürnberg am stärksten und mit 26,5 % in Ansbach am schwächsten. Der F.D.P. flossen mit 10,6 % in Erlangen die meisten Zweitstimmen zu und mit 7,8 % schnitt sie in Roth am schwächsten ab.

Die GRÜNEN waren am erfolgreichsten in Nürnberg mit 10,3 %, in Ansbach mußten sie sich dagegen mit einem Zweitstimmenanteil von 7,2 % zufriedengeben.

WAHLBETEILIGUNG, ERST- UND ZWEITSTIMMENANTEILE IN MITTELFRANKEN UND SEINEN WAHLKREISEN 1987, 1983 UND 1980 [1)]

| | | Reg.Bez. Mittelfranken (WKr. 227-232) | | | Ergebnisse im Wahlkreis | | | | | | | | | | | | | | |
|---|---|---|---|---|---|---|---|---|---|---|---|---|---|---|---|---|---|---|---|
| | | | | | 227 Ansbach | | | 228 Erlangen | | | 229 Fürth | | | 230 und 231 Stadt Nürnberg | | | 232 Roth | | |
| | | 1987 | 1983 | 1980 | 1987 | 1983 | 1980 | 1987 | 1983 | 1980 | 1987 | 1983 | 1980 | 1987 | 1983 | 1980 | 1987 | 1983 | 1980 |
| Wahlbeteiligung | | 82,0 | 87,4 | 87,5 | 82,0 | 87,5 | 87,3 | 84,2 | 89,1 | 89,3 | 81,8 | 87,1 | 86,9 | 80,3 | 85,6 | 86,2 | 83,0 | 89,0 | 88,7 |
| Erst-stimmen | CSU | 50,9 | 55,9 | 50,6 | 58,1 | 64,8 | 61,3 | 47,5 | 52,8 | 47,4 | 51,5 | 58,0 | 51,9 | 45,8 | 48,3 | 43,0 | 59,2 | 64,7 | 60,4 |
| | SPD | 34,5 | 35,7 | 40,4 | 27,5 | 27,4 | 30,7 | 33,8 | 37,0 | 41,4 | 35,6 | 34,5 | 39,7 | 39,5 | 42,6 | 47,7 | 29,8 | 29,0 | 33,2 |
| | F.D.P. | 5,4 | 3,1 | 6,5 | 5,1 | 3,3 | 5,8 | 8,7 | 5,2 | 8,8 | 4,6 | 2,8 | 6,3 | 4,3 | 2,6 | 6,4 | 4,0 | 2,0 | 4,4 |
| | GRÜNE | 7,6 | 4,3 | 2,0 | 7,3 | 3,3 | 2,1 | 8,5 | 4,3 | 2,1 | 6,8 | 3,9 | 1,9 | 8,3 | 5,4 | 2,2 | 6,5 | 3,7 | 1,8 |
| | Sonst. | 1,6 | 1,0 | 0,5 | 2,0 | 1,2 | 0,1 | 1,5 | 0,8 | 0,3 | 1,5 | 0,8 | 0,2 | 2,1 | 1,1 | 0,7 | 0,5 | 0,6 | 0,2 |
| Zweit-stimmen | CSU | 47,9 | 52,6 | 49,0 | 54,9 | 61,8 | 59,6 | 45,9 | 50,4 | 47,0 | 48,5 | 53,9 | 49,9 | 43,0 | 45,5 | 41,8 | 53,7 | 59,9 | 56,3 |
| | SPD | 32,3 | 34,5 | 39,3 | 26,5 | 25,9 | 29,9 | 31,9 | 35,1 | 39,3 | 32,5 | 33,8 | 39,3 | 36,5 | 40,7 | 45,6 | 29,0 | 29,3 | 34,2 |
| | F.D.P. | 8,8 | 6,5 | 9,5 | 9,0 | 6,8 | 8,4 | 10,6 | 7,8 | 11,6 | 8,7 | 6,5 | 8,7 | 8,1 | 6,1 | 10,0 | 7,8 | 5,6 | 7,6 |
| | GRÜNE | 8,9 | 5,5 | 1,6 | 7,2 | 4,5 | 1,5 | 9,8 | 6,0 | 1,6 | 8,2 | 4,9 | 1,4 | 10,3 | 6,5 | 1,7 | 7,5 | 4,5 | 1,4 |
| | Sonst. | 2,1 | 0,9 | 0,6 | 2,4 | 1,0 | 0,6 | 1,8 | 0,7 | 0,5 | 2,1 | 1,0 | 0,7 | 2,1 | 1,2 | 0,9 | 2,0 | 0,7 | 0,5 |

1) nach der derzeitigen Wahlkreiseinteilung

## 3.4 Die Städte München, Nürnberg, Augsburg

Unter den Bewohnern der drei größten Städte Bayerns zeigten die Nürnberger den größten Wahleifer. Von den Wahlberechtigten gaben 80,3 % ihre Stimme ab gegenüber 79,1 % in München und 77,4 % in Augsburg.

Bei der Verteilung der Erststimmen kamen die Bewerber der CSU in allen drei Städten auf Rang 1. Dabei waren die Augsburger Mandatsanwärter mit 53,1 % noch erheblich erfolgreicher als ihre Nürnberger und Münchner Kollegen mit 45,8 % bzw. 44,9 % der gültigen Erststimmen. In Nürnberg erreichten die SPD-Direktkandidaten 39,5 % der Erststimmen, in München 35,5 % und in Augsburg 31,9 %. Die Verteilung der großstädtischen Direktmandate bei den drei letzten Bundestagswahlen stellt sich wie folgt dar:

| | | 1987 | 1983 | 1980 |
|---|---|---|---|---|
| München | 203 (Mitte) | CSU (40,2 %) | SPD (44,0 %) | SPD (45,6 %) |
| | 204 (Nord) | CSU (44,3 %) | CSU (45,8 %) | SPD (50,1 %) |
| | 205 (Ost) | CSU (46,2 %) | CSU (48,8 %) | CSU (44,8 %) |
| | 206 (Süd) | CSU (44,1 %) | CSU (44,3 %) | CSU (44,4 %) |
| | 207 (West) | CSU (48,6 %) | CSU (50,7 %) | CSU (47,4 %) |
| Nürnberg | 230 (Nord) | CSU (46,5 %) | CSU (49,6 %) | SPD (45,1 %) |
| | 231 (Süd) | CSU (45,2 %) | CSU (47,1 %) | SPD (50,3 %) |
| Augsburg | 238 (Stadt) | CSU (53,1 %) | CSU (55,6 %) | CSU (50,6 %) |

Auch nach den Zweitstimmen wurde die CSU in den drei größten bayerischen Städten stärkste Partei. Mit 50,4 % erzielte sie dabei in Augsburg das weitaus beste Resultat. Verglichen mit 1983 büßte sie aber in allen drei Städten Stimmen ein.

Die SPD lag in allen drei Städten auf Platz 2. Sie erzielte in Nürnberg mit 36,5 % das beste, in München mit 30,8 % das schlechteste Resultat. Der SPD-Zweitstimmenanteil war in allen Städten niedriger als bei der Vorwahl 1983.

ERGEBNISSE DER BUNDESTAGSWAHLEN 1987, 1983 UND 1980 IN DEN DREI GRÖSSTEN STÄDTEN BAYERNS

| | | München | | | Nürnberg | | | Augsburg | | |
|---|---|---|---|---|---|---|---|---|---|---|
| | | 1987 | 1983 | 1980 | 1987 | 1983 | 1980 | 1987 | 1983 | 1980 |
| | | 1 | 2 | 3 | 4 | 5 | 6 | 7 | 8 | 9 |
| Wahlbeteiligung | | 79,1 | 84,8 | 84,7 | 80,3 | 85,6 | 86,2 | 77,4 | 85,1 | 85,2 |
| Erststimmen für | C S U | 44,9 | 46,8 | 43,9 | 45,8 | 48,3 | 43,0 | 53,1 | 55,6 | 50,6 |
| | S P D | 35,5 | 42,3 | 43,5 | 39,5 | 42,6 | 47,7 | 31,9 | 36,5 | 39,9 |
| | F.D.P. | 7,2 | 4,9 | 10,0 | 4,3 | 2,6 | 6,4 | 3,5 | 2,3 | 6,6 |
| | GRÜNE | 11,3 | 5,4 | 2,1 | 8,3 | 5,4 | 2,2 | 11,1 | 4,8 | 2,4 |
| | Sonstige | 1,1 | 0,6 | 0,5 | 2,1 | 1,1 | 0,7 | 0,4 | 0,8 | 0,5 |
| Zweitstimmen für | C S U | 42,1 | 44,2 | 43,4 | 43,0 | 45,5 | 41,8 | 50,4 | 53,1 | 50,3 |
| | S P D | 30,8 | 38,8 | 40,9 | 36,5 | 40,7 | 45,6 | 31,5 | 35,3 | 39,6 |
| | F.D.P. | 11,6 | 8,6 | 13,3 | 8,1 | 6,1 | 10,0 | 6,9 | 5,4 | 7,9 |
| | GRÜNE | 13,5 | 7,5 | 1,6 | 10,3 | 6,5 | 1,7 | 8,9 | 5,2 | 1,5 |
| | Sonstige | 2,0 | 0,9 | 0,8 | 2,1 | 1,2 | 0,9 | 2,3 | 1,0 | 0,7 |

Die F.D.P. fand in München mit 11,6 % die meisten Anhänger, sie war in Augsburg mit 6,9 % am wenigsten erfolgreich. Dabei konnte sie in allen Städten mehr Stimmen gewinnen als 1983.

Die GRÜNEN kamen in München mit 13,5 % zum besten Stadtergebnis, in Augsburg kamen sie dagegen nur auf 8,9 %. In allen drei Großstädten belegten sie nun Rang 3 vor der F.D.P. Die Zuwachsraten gegenüber 1983 waren recht beträchtlich.

# Abgrenzung der Wahlkreise

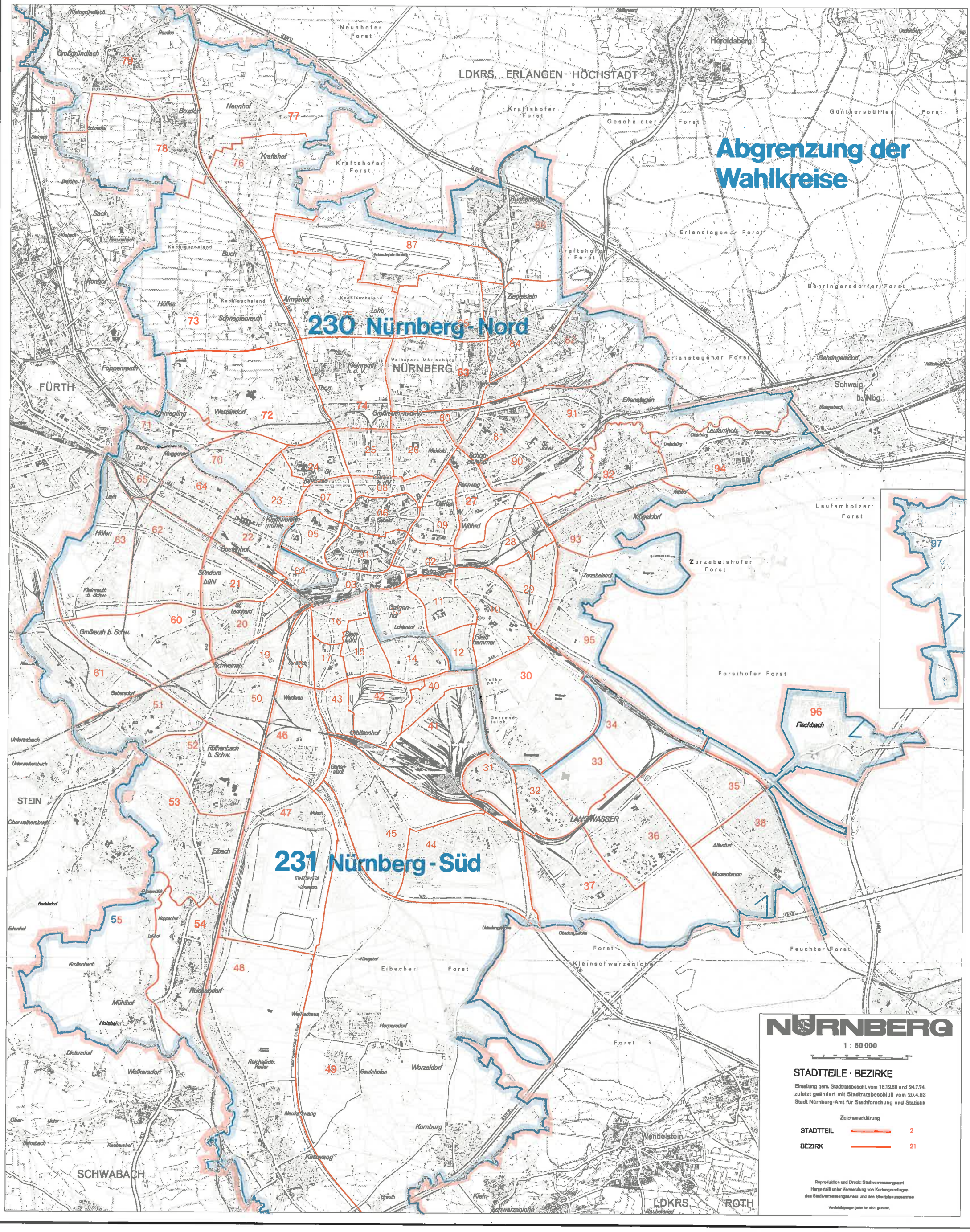

## 4. ANALYSE DES WAHLAUSGANGS IN NÜRNBERG UND IN DEN WAHLKREISEN 230 UND 231

### 4.1 Vergleich mit früheren Wahlergebnissen

Für die Gesamtstadt und für die zwei Wahlkreise 230/Nürnberg-Nord und 231/Nürnberg-Süd werden hier nur Angaben gebracht, die sich auf den jetzigen Gebietsstand beziehen. Alle anläßlich früherer Wahlen, insbesondere vor 1972, veröffentlichten Ergebnisse nach den damals geltenden Abgrenzungen können daher von den nun verwendeten Resultaten geringfügig abweichen.

Bei den bisherigen Bundestagswahlen war 1972 die Wahlbeteiligung mit 89,4 % am größten. Seitdem ging sie von Wahl zu Wahl auf nunmehr 80,3 % zurück. Dabei war die Abnahme zwischen 1983 und 1987 um 5,3 %-Punkte am größten. Der Wahleifer der Nürnberger blieb stets hinter dem Landesergebnis zurück. Am größten war die Differenz 1961 mit 3,6 %-Punkten, 1987 lag Nürnberg um 1,5 %-Punkte unter dem bayerischen Ergebnis.

Bei der letzten Wahl war die Wahlbeteiligung im Wahlkreis 230/Nürnberg-Nord etwas höher als im Wahlkreis 231/Nürnberg-Süd. Bei den drei Wahlen zuvor lieferte dagegen stets der Süden die besseren Ergebnisse.

Die Entwicklung der Zweitstimmenanteile der wichtigsten Parteien in der Gesamtstadt mit den Veränderungen gegenüber den Vorwahlen sowie mit den Abständen Erster/Zweiter und Nürnberg/Bayern sind in der Tabelle auf Seite 16 zusammengestellt. Wahlbeteiligung, nebst Erst- und Zweitstimmenanteilen in den zwei Wahlkreisen und der Gesamtstadt sind in einer weiteren Tabelle auf Seite 18 zu finden.

Die CSU wurde mit einem Zweitstimmenanteil von 43,0 % 1987 zum dritten Mal bei einer Bundestagswahl stärkste Partei in Nürnberg. Vorher hatte sie diese Position mit 45,5 % im Jahre 1983 und mit 44,2 % im Jahre 1957 erreicht. Bei den vier letzten Wahlen entschieden sich jeweils mehr als vier von zehn Abstimmenden in Nürnberg für die CSU. Seit 1972 wurde der damals bestehende Rückstand von 14,5 %-Punkten zur SPD kontinuierlich abgebaut und schließlich 1983 in einen Vorsprung von 4,8 %-Punkten, 1987 sogar von 6,5 %-Punkten umgewandelt. Bei allen Bundestagswahlen war die CSU in Nürnberg schwächer als in Bayern. Die größte Abweichung betrug 1965 noch 18,0 %-Punkte, die kleinste gab es nun 1987 mit nur noch 12,2 %-Punkten.

Nach langjährigem Abschneiden zwischen 40 % und 45 % zwischen 1953 und 1965 erreichte die SPD nach Zunahmeraten von 4,8 %-Punkten und 3,6 %-Punkten bei den zwei folgenden Wahlen im Jahre 1972 ihr bisher bestes Ergebnis in Nürnberg mit 52,0 %.

NÜRNBERGER ERGEBNISSE DER BUNDESTAGSWAHLEN SEIT 1949 [1)]
(nach derzeitigem Gebietsstand)

| Zweitstimmen | Bundestagswahl | | | | | | | | | | |
|---|---|---|---|---|---|---|---|---|---|---|---|
| | 1949 | 1953 | 1957 | 1961 | 1965 | 1969 | 1972 | 1976 | 1980 | 1983 | 1987 |
| Stimmenanteil in % | Die Parteien in Nürnberg: | | | | | | | | | | |
| 55,0 bis unter 60,0 | | | | | | | | | | | |
| 50,0 bis unter 55,0 | | | | | | | | | | | |
| 45,0 bis unter 50,0 | | | | | | | | | | | |
| 40,0 bis unter 45,0 | | | | | | | | | | | |
| 35,0 bis unter 40,0 | | | | | | | | | | | |
| 30,0 bis unter 35,0 | | | | | | | | | | | |
| 25,0 bis unter 30,0 | | | | | | | | | | | |
| 20,0 bis unter 25,0 | | | | | | | | | | | |
| 15,0 bis unter 20,0 | | | | | | | | | | | |
| 10,0 bis unter 15,0 | | | | | | | | | | | |
| 5,0 bis unter 10,0 | | | | | | | | | | | |
| 0,0 bis unter 5,0 | | | | | | | | | | | |
| | Abstand von der stärksten zur zweitstärksten Partei: | | | | | | | | | | |
| Prozentpunkte | 22,9 | 7,3 | 2,9 | 0,9 | 6,0 | 11,2 | 14,5 | 4,4 | 3,8 | 4,8 | 6,5 |
| | Veränderung gegenüber der vorigen Bundestagswahl in Prozentpunkten: | | | | | | | | | | |
| Stimmenanteil CSU | . | +17,7 | +11,3 | - 5,0 | - 1,6 | - 0,4 | + 0,4 | + 5,7 | - 1,4 | + 3,7 | - 2,5 |
| Stimmenanteil SPD | . | + 2,0 | + 1,1 | - 1,2 | + 3,5 | + 4,8 | + 3,6 | - 4,4 | - 2,0 | - 4,9 | - 4,2 |
| Stimmenanteil GRÜNE | . | - | - | - | - | - | - | - | + 1,7 | + 4,8 | + 3,8 |
| Stimmenanteil F.D.P. | . | - 3,6 | - 2,5 | + 6,6 | - 5,0 | - 3,9 | + 3,3 | - 1,1 | + 2,1 | - 3,9 | + 2,0 |
| Stimmenanteil übrige | . | -16,0 | - 9,9 | - 0,5 | + 3,2 | - 0,5 | - 7,2 | - 0,2 | - 0,4 | + 0,3 | + 0,9 |
| Wahlbeteiligung | . | + 6,3 | + 0,1 | - 1,9 | + 0,8 | - 0,3 | + 5,3 | - 1,2 | - 2,0 | - 0,6 | - 5,3 |
| | Abstand des Ergebnisses in Nürnberg vom Landesdurchschnitt in %-Punkten: | | | | | | | | | | |
| Stimmenanteil CSU | -14,0 | -15,0 | -13,0 | -15,7 | -18,0 | -17,2 | -17,6 | -16,8 | -15,8 | -14,0 | -12,2 |
| Stimmenanteil SPD | +15,4 | +16,9 | +14,9 | +10,0 | +10,5 | +13,8 | +14,2 | +14,8 | +12,9 | +11,8 | + 9,5 |
| Stimmenanteil GRÜNE | - | - | - | - | - | - | - | - | + 0,4 | + 1,8 | + 2,6 |
| Stimmenanteil F.D.P. | + 5,5 | + 4,3 | + 3,4 | + 5,8 | + 2,3 | + 1,6 | + 2,9 | + 1,7 | + 2,2 | - 0,1 | ± 0 |
| Stimmenanteil übrige | - 7,0 | - 6,2 | - 5,3 | - 0,2 | + 5,2 | + 1,8 | + 0,5 | + 0,4 | + 0,8 | + 0,5 | + 0,1 |
| Wahlbeteiligung | - 2,0 | - 0,4 | - 2,2 | - 3,6 | - 1,5 | - 1,1 | - 0,4 | - 1,4 | - 1,4 | - 2,0 | - 1,5 |

1) Quelle: Bayer. Landesamt für Statistik und Datenverarbeitung und eigene Daten

Bei den seitherigen Bundestagswahlen gab es dann aber stets weniger Stimmen als bei der Vorwahl (1976: - 4,4 %-Punkte, 1980: - 2,0 %-Punkte, 1983: - 4,9 %-Punkte, 1987: - 4,2 %-Punkte), was zur Folge hatte, daß der Zweitstimmenanteil der Nürnberger SPD 1987 mit 36,5 % einen bisher noch nicht gekannten Tiefpunkt erreichte. Bei acht von elf Bundestagswahlen hatte Nürnbergs SPD mit Vorsprüngen zwischen 22,9 %-Punkten (1949) und 0,9 %-Punkten (1961) vor der CSU gelegen, 1957 sowie 1983 und 1987 mußte sie sich mit Platz 2 begnügen. Bei allen Wahlen war die SPD in Nürnberg stärker als in Bayern. Dies war am stärksten ausgeprägt 1953 mit einem Abstand von 16,9 %-Punkten, am wenigsten 1987 mit einer Differenz von 9,5 %-Punkten.

Die F.D.P. hatte ihr bisher bestes Bundestagswahlergebnis in Nürnberg 1961 mit 14,6 % aufzuweisen, am schwächsten war sie 1969 mit 5,7 %. Mit 8,1 % erreichte sie zwar 1987 ein besseres Ergebnis als 1983 mit 6,1 %, konnte damit aber wiederum nur Platz 4 hinter den GRÜNEN belegen. Bis 1980 schnitt die F.D.P. in Nürnberg stets besser ab als im Landesergebnis, 1983 und 1987 aber waren ihre Stimmenanteile in Nürnberg und in Bayern praktisch gleich.

Die GRÜNEN erreichten bei ihrem dritten Bundestagswahlauftritt erstmals mit 10,3 % ein zweistelliges Resultat. Sie verbesserten damit in Nürnberg ihr Ergebnis gegenüber 1983 um 3,8 %-Punkte. In Nürnberg fanden die GRÜNEN stets mehr Zuspruch als in Bayern, wobei 1987 mit 2,6 %-Punkten der Abstand am größten war.

Die folgende Tabelle über die zwei Nürnberger Wahlkreise zeigt deren Ergebnisse, die vor 1976 umgerechnet auf den derzeitigen Gebietsstand. Hätte diese Abgrenzung schon immer gegolten, so wäre bei den zehn Bundestagswahlen mit Direktwahl in den Wahlkreisen das Mandat im Wahlkreis 230/Nord fünfmal (1957, 1961, 1965, 1983 und 1987) an die CSU-Bewerber, bei den fünf anderen Wahlen an die SPD-Kandidaten gefallen. Im Wahlkreis 231/Süd wäre bei allen Wahlen von 1949 bis 1980 der Wahlkreissitz der SPD zugefallen, 1983 und 1987 siegte der CSU-Bewerber.

Ein Vergleich der Zweitstimmenanteile ergibt, daß die CSU von 1949 bis 1983 im Wahlkreis 230/Nord besser abschnitt als im Wahlkreis 231/Süd. 1987 erzielte sie erstmals im Süden ein besseres Resultat als im Norden. Die SPD konnte bei allen Bundestagswahlen im Süden höhere Anteile erreichen als im Norden. Umgekehrt war es bei der F.D.P., deren Zweitstimmenanteile im Wahlkreis 230 regelmäßig die im Wahlkreis 231 übertrafen. Auch den GRÜNEN flossen bei den drei letzten Bundestagswahlen im Norden mehr Stimmen zu als im Süden.

ERGEBNISSE DER BUNDESTAGSWAHLEN VON 1949 BIS 1987 FÜR DIE WAHLKREISE 230 UND 231 SOWIE FÜR DIE STADT NÜRNBERG (nach dem derzeitigen Gebietsstand)

| Wahl | Wahlbeteiligung | Erststimmen | | | | | Zweitstimmen | | | | |
|---|---|---|---|---|---|---|---|---|---|---|---|
| | | CSU | SPD | F.D.P. | GRÜNE | Sonstige | CSU | SPD | F.D.P. | GRÜNE | Sonstige |
| | 1 | 2 | 3 | 4 | 5 | 6 | 7 | 8 | 9 | 10 | 11 |
| **Wahlkreis 230 Nürnberg-Nord** | | | | | | | | | | | |
| 1949 | 79,1 | 16,1 | 35,7 | 15,5 | - | 32,7 | 16,1 | 35,7 | 15,5 | - | 32,7 |
| 1953 | 85,4 | 35,7 | 37,5 | 12,6 | - | 14,2 | 34,9 | 37,3 | 11,5 | - | 16,4 |
| 1957 | 85,5 | 46,8 | 38,0 | 9,4 | - | 5,8 | 46,8 | 38,0 | 8,7 | - | 6,5 |
| 1961 | 83,6 | 42,3 | 36,2 | 15,7 | - | 5,8 | 41,6 | 36,4 | 16,0 | - | 6,1 |
| 1965 | 84,4 | 41,4 | 41,1 | 9,3 | - | 8,2 | 39,9 | 40,6 | 10,5 | - | 9,1 |
| 1969 | 83,8 | 39,2 | 47,4 | 5,5 | - | 7,9 | 38,6 | 46,1 | 6,4 | - | 8,8 |
| 1972 | 89,4 | 40,3 | 51,9 | 5,9 | - | 1,9 | 38,7 | 49,0 | 9,8 | - | 1,5 |
| 1976 | 88,1 | 46,0 | 46,4 | 6,1 | - | 1,5 | 45,3 | 44,8 | 8,5 | - | 1,4 |
| 1980 | 86,0 | 44,9 | 45,1 | 6,9 | 2,5 | 0,6 | 43,2 | 43,0 | 10,9 | 1,9 | 1,0 |
| 1983 | 85,4 | 49,6 | 40,2 | 2,8 | 6,2 | 1,3 | 46,1 | 38,3 | 7,1 | 7,4 | 1,1 |
| 1987 | 80,5 | 46,5 | 37,9 | 4,7 | 8,9 | 2,0 | 42,7 | 33,9 | 9,4 | 11,9 | 2,1 |
| **Wahlkreis 231 Nürnberg-Süd** | | | | | | | | | | | |
| 1949 | 79,1 | 14,2 | 40,8 | 12,7 | - | 32,3 | 14,2 | 40,8 | 12,7 | - | 32,3 |
| 1953 | 85,4 | 31,3 | 44,9 | 9,5 | - | 14,3 | 30,8 | 43,3 | 9,4 | - | 16,5 |
| 1957 | 85,5 | 41,0 | 46,0 | 7,2 | - | 5,9 | 41,3 | 44,9 | 7,2 | - | 6,5 |
| 1961 | 83,6 | 37,0 | 45,4 | 11,9 | - | 5,6 | 36,7 | 44,2 | 13,2 | - | 6,0 |
| 1965 | 84,4 | 36,3 | 48,2 | 7,1 | - | 8,5 | 35,2 | 46,8 | 8,7 | - | 9,4 |
| 1969 | 84,4 | 34,5 | 54,0 | 3,9 | - | 7,7 | 35,6 | 51,0 | 4,8 | - | 8,6 |
| 1972 | 89,4 | 36,0 | 58,0 | 4,4 | - | 1,7 | 35,2 | 55,3 | 8,0 | - | 1,5 |
| 1976 | 88,4 | 41,1 | 51,9 | 5,3 | - | 1,8 | 41,0 | 50,5 | 7,2 | - | 1,3 |
| 1980 | 86,4 | 41,1 | 50,3 | 6,0 | 1,9 | 0,7 | 40,3 | 48,2 | 9,1 | 1,5 | 0,9 |
| 1983 | 85,8 | 47,1 | 45,0 | 2,3 | 4,6 | 1,0 | 45,0 | 43,2 | 5,0 | 5,6 | 1,2 |
| 1987 | 79,9 | 45,2 | 41,0 | 3,9 | 7,7 | 2,2 | 43,3 | 39,3 | 6,6 | 8,6 | 2,2 |
| **Stadt Nürnberg insgesamt** | | | | | | | | | | | |
| 1949 | 79,1 | 15,2 | 38,1 | 14,1 | - | 32,5 | 15,2 | 38,1 | 14,1 | - | 32,5 |
| 1953 | 85,4 | 33,6 | 41,0 | 11,1 | - | 14,3 | 32,9 | 40,2 | 10,5 | - | 16,4 |
| 1957 | 85,5 | 44,0 | 41,8 | 8,4 | - | 5,8 | 44,2 | 41,3 | 8,0 | - | 6,5 |
| 1961 | 83,6 | 39,8 | 40,6 | 13,9 | - | 5,7 | 39,2 | 40,1 | 14,6 | - | 6,0 |
| 1965 | 84,4 | 38,9 | 44,5 | 8,3 | - | 8,3 | 37,6 | 43,6 | 9,6 | - | 9,2 |
| 1969 | 84,1 | 37,0 | 50,5 | 4,8 | - | 7,8 | 37,2 | 48,4 | 5,7 | - | 8,7 |
| 1972 | 89,4 | 38,0 | 55,1 | 5,1 | - | 1,8 | 37,5 | 52,0 | 9,0 | - | 1,5 |
| 1976 | 88,2 | 43,6 | 49,1 | 5,7 | - | 1,6 | 43,2 | 47,6 | 7,9 | - | 1,4 |
| 1980 | 86,2 | 43,0 | 47,7 | 6,4 | 2,2 | 0,7 | 41,8 | 45,6 | 10,0 | 1,7 | 0,9 |
| 1983 | 85,6 | 48,3 | 42,6 | 2,6 | 5,4 | 1,1 | 45,5 | 40,7 | 6,1 | 6,5 | 1,2 |
| 1987 | 80,3 | 45,8 | 39,5 | 4,3 | 8,3 | 2,1 | 43,0 | 36,5 | 8,1 | 10,3 | 2,2 |

Ein Rückblick auf den Ausgang aller überregionalen Wahlen (Seite 20), der Bundestagswahlen, Landtagswahlen und die beiden Europawahlen umfaßt, läßt erkennen, daß sich die Nürnberger an der Bundespolitik stets mehr interessiert zeigten, als an der Landespolitik oder gar am Europaparlament. So bewegte sich die Wahlbeteiligung bei Bundestagswahlen zwischen 79,1 % (1949) und 89,4 % (1972), bei den Landtagswahlen lagen die entsprechenden Werte zwischen 68,9 % (1986) und 80,9 % (1946). An der letzten Europawahl 1984 beteiligten sich gar nur 50,0 % der wahlberechtigten Nürnberger.

Im Vergleich aller überregionalen Wahlen konnte die CSU bei der Europawahl 1979 mit 45,6 % ihr bisher bestes Ergebnis erreichen. Bei der Bundestagswahl 1983 kam sie auf 45,5 % und bei der Landtagswahl 1974 auf 45,0 %. Die schlechtesten Resultate der CSU in Nürnberg liegen schon sehr weit zurück: Bei der Bundestagswahl 1949 erhielt sie nur 15,2 % und bei der Landtagswahl 1950 nur 16,8 % der gültigen Stimmen.

Das beste aller SPD-Ergebnisse fiel vor 15 Jahren bei der Bundestagswahl 1972 mit 52,0 % an. Bei den Landtagswahlen schnitt man 1958 mit 49,8 %, bei den Europawahlen 1979 mit 43,4 % am besten ab. Bei den jeweils letzten Wahlen kamen auch die bisher niedrigsten Stimmenanteile der SPD in Nürnberg zustande: Europawahl 1984 38,7 %, Landtagswahl 1986 37,7 % und Bundestagswahl 1987 36,5 %.

Die F.D.P. erzielte in Nürnberg ihr bestes jemals erreichtes Ergebnis bei der Landtagswahl 1970 mit 14,7 %, bei den Bundestagswahlen war sie 1961 mit 14,6 % fast genauso erfolgreich, nur 3,3 % der Stimmen erhielt die F.D.P. bei der Landtagswahl 1982, ihren schwächsten Bundeswahlauftritt hatte sie 1969 mit 5,7 %. Bei den Europawahlen 1979 und 1984 entschieden sich 5,9 % bzw. 3,7 % der Wähler für die F.D.P.

Die erst seit 1978 auftretenden GRÜNEN starteten damals bei der Landtagswahl mit 2,0 % der gültigen Stimmen und konnten bis zur Landtagswahl 1986 diesen Anteil auf 9,7 % erhöhen. Sie erreichten bei der Bundestagswahl 1987 mit 10,3 % ihr bisher bestes Nürnberger Wahlergebnis. Bei den Europawahlen konnten sie den 1979 errungenen Stimmenanteil von 4,1 % im Jahre 1984 auf 9,0 % ausbauen.

NÜRNBERGER LANDTAGS-, BUNDESTAGS- UND EUROPAWAHLERGEBNISSE SEIT 1946
(nach dem derzeitigen Gebietsstand)

| Wahlart und -jahr 1) | Wahlbeteiligung % | von je 100 gültigen Stimmen entfielen auf 2) | | | | | |
|---|---|---|---|---|---|---|---|
| | | C S U | S P D | F.D.P. | GRÜNE | Sonstige zusammen | darunter (als stärkste) |
| | 1 | 2 | 3 | 4 | 5 | 6 | 7 |
| LW 1946 | 80,9 | 24,2 | 43,4 | 9,3 | - | 23,1 | KPD 12,2 |
| BW 1949 | 79,1 | 15,2 | 38,1 | 14,1 | - | 32,5 | WAV 17,1 |
| LW 1950 | 78,3 | 16,8 | 49,0 | 13,6 | - | 20,6 | WAV 6,0 |
| BW 1953 | 85,4 | 32,9 | 40,2 | 10,5 | - | 16,4 | DRP 4,9 |
| LW 1954 | 79,4 | 26,1 | 43,8 | 13,8 | - | 16,3 | KPD 5,8 |
| BW 1957 | 85,5 | 44,2 | 41,3 | 8,0 | - | 6,5 | BHE 2,7 |
| LW 1958 | 73,9 | 31,6 | 49,8 | 11,3 | - | 7,3 | BHE 2,9 |
| BW 1961 | 83,6 | 39,2 | 40,1 | 14,6 | - | 6,0 | DFU 3,3 |
| LW 1962 | 72,9 | 32,8 | 48,7 | 11,4 | - | 7,0 | DFU 2,7 |
| BW 1965 | 84,4 | 37,6 | 43,6 | 9,6 | - | 9,2 | NPD 5,9 |
| LW 1966 | 78,7 | 31,1 | 49,6 | 9,1 | - | 13,0 | NPD 13,0 |
| BW 1969 | 84,1 | 37,2 | 48,4 | 5,7 | - | 8,7 | NPD 7,0 |
| LW 1970 | 79,8 | 36,1 | 42,7 | 14,7 | - | 6,5 | NPD 4,6 |
| BW 1972 | 89,4 | 37,5 | 52,0 | 9,0 | - | 1,5 | NPD 0,9 |
| LW 1974 | 75,6 | 45,0 | 42,7 | 8,9 | - | 3,4 | NPD 1,5 |
| BW 1976 | 88,2 | 43,2 | 47,6 | 7,9 | - | 1,4 | NPD 0,6 |
| LW 1978 | 76,6 | 43,3 | 45,6 | 7,5 | 2,0 | 1,6 | DKP 0,7 |
| EuW 1979 | 58,2 | 45,6 | 43,4 | 5,9 | 4,1 | 1,0 | DKP 0,6 |
| BW 1980 | 86,2 | 41,8 | 45,6 | 10,0 | 1,7 | 2,6 | NPD 0,5 |
| LW 1982 | 77,2 | 43,4 | 45,7 | 3,3 | 5,7 | 1,7 | NPD 0,8 |
| BW 1983 | 85,6 | 45,5 | 40,7 | 6,1 | 6,5 | 1,2 | NPD 0,5 |
| EuW 1984 | 50,0 | 43,4 | 38,7 | 3,7 | 9,0 | 5,2 | FRIEDEN 1,6 |
| LW 1986 | 68,9 | 43,8 | 37,7 | 3,7 | 9,7 | 5,1 | REP 3,2 |
| BW 1987 | 80,3 | 43,0 | 36,5 | 8,1 | 10,3 | 2,2 | NPD 1,0 |

1) LW = Landtagswahl, BW = Bundestagswahl, EuW = Europawahl
2) bei Landtagswahlen: Mittelwerte aus Erst- und Zweitstimmen
bei Bundestagswahlen: Zweitstimmen

## 4.2 Wahlberechtigte, Wähler und Wahlbeteiligung

### - Gesamtergebnisse

Die Zahl der Wahlberechtigten in Nürnberg betrug 357 499, die sich mit 179 080 im Wahlkreis 230/Nürnberg-Nord und 178 419 im Wahlkreis 231/Nürnberg-Süd ziemlich gleichmäßig auf die zwei Wahlkreise verteilten. Verglichen mit 1983 nahm die Zahl der Wahlberechtigten um rund 1,6 % zu. Von den Wahlberechtigten insgesamt waren 159 236 oder 44,5 % Männer und 198 263 oder 55,5 % Frauen.

Von ihrem Stimmrecht machten 286 908 Personen Gebrauch, davon 144 137 im Wahlkreis 230/Nürnberg-Nord und 142 771 im Wahlkreis 231/Nürnberg-Süd. Der Frauenan-

# Wahlbeteiligung und Stimmenanteile bei den Landtags- und Bundestagswahlen seit 1946 in Nürnberg

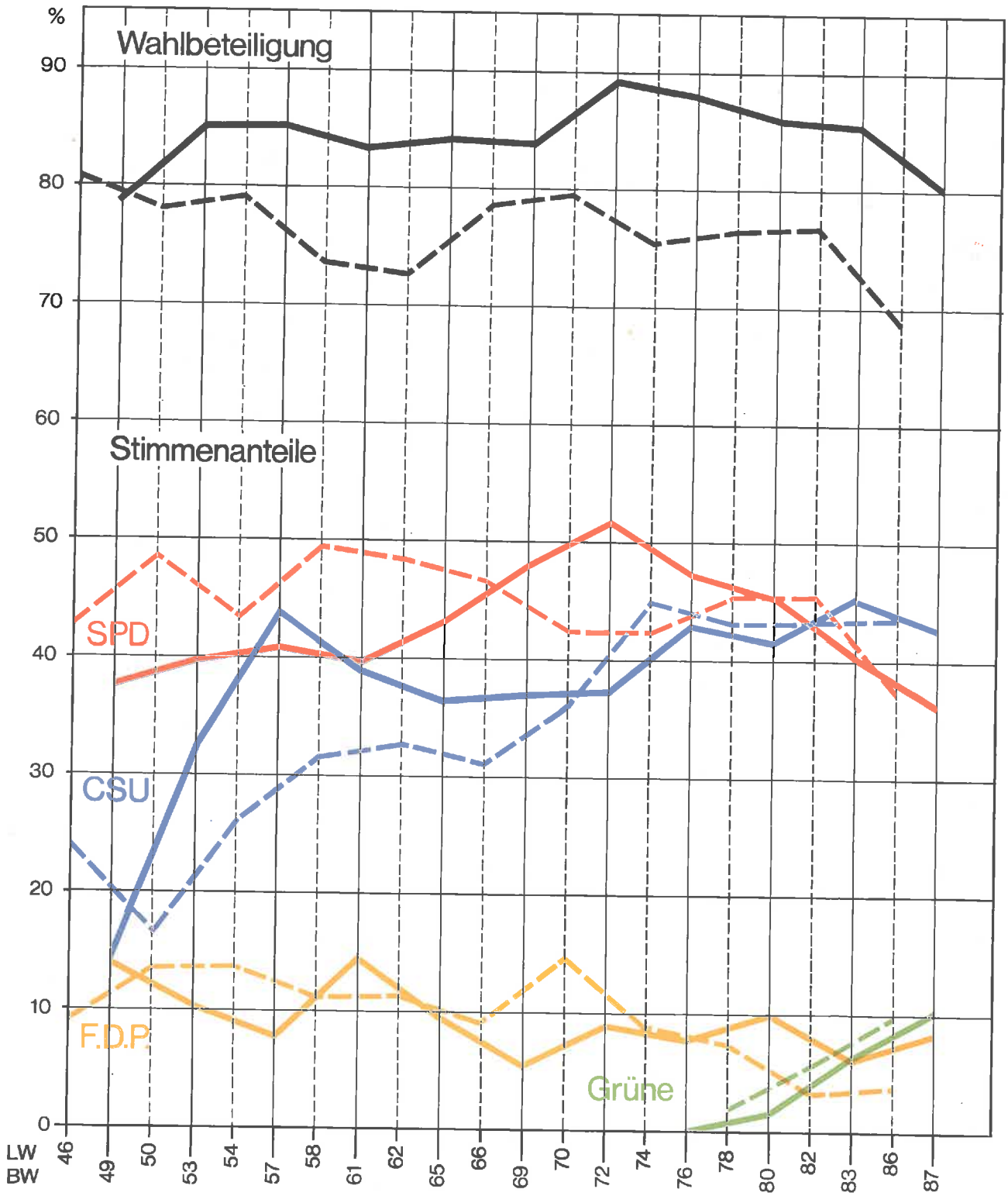


Landtagswahl — — —
Bundestagswahl ———

Amt für Stadtforschung und Statistik

teil war bei den Wählern geringfügig niedriger als bei den Wahlberechtigten. Gegenüber 1983 ging die Wählerzahl um 14 228 Personen oder 4,7 % zurück. Dies hatte auch einen abermaligen Rückgang der Wahlbeteiligung im Gefolge. Diese lag mit nunmehr 80,3 % in der Gesamtstadt um 5,3 %-Punkte niedriger als 1983. Mit 79,9 % war die Wahlbeteiligung im Süden etwas geringer als mit 80,5 % im Norden.

WAHLBERECHTIGTE, WÄHLER UND WAHLBETEILIGUNG 1987, 1983 UND 1980

| Wahlkreis / Stadt | Wahlberechtigte | | | Wähler | | | Wahlbeteiligung | | |
|---|---|---|---|---|---|---|---|---|---|
| | insgesamt | darunter Frauen | | insgesamt | darunter Frauen | | insgesamt | Männer | Frauen |
| | | Zahl | % | | Zahl | % | | | |
| | 1 | 2 | 3 | 4 | 5 | 6 | 7 | 8 | 9 |
| Wahlkreis 230 | 179 080 | 101 070 | 56,4 | 144 137 | 80 731 | 56,0 | 80,5 | 81,3 | 79,9 |
| Wahlkreis 231 | 178 419 | 97 193 | 54,5 | 142 771 | 76 855 | 53,8 | 79,9 | 81,2 | 79,1 |
| Nürnberg 1987 | 357 499 | 198 263 | 55,5 | 286 908 | 157 586 | 54,9 | 80,3 | 81,2 | 79,5 |
| 1983 | 351 661 | 196 435 | 55,9 | 301 136 | 167 125 | 55,5 | 85,6 | 86,3 | 85,1 |
| 1980 | 351 665 | 197 213 | 56,1 | 303 291 | 169 296 | 55,8 | 86,2 | 86,8 | 85,8 |

Von den Männern nahmen 81,2 % ihr Wahlrecht wahr, von den Frauen 79,5 %. Die Differenz machte 1,7 %-Punkte aus und vergrößerte sich damit gegenüber 1983 mit 1,2 %-Punkten und 1980 mit 1,0 %-Punkten.

- Wahlbeteiligung nach Geschlecht und Alter der Wähler

Auch bei der Bundestagswahl 1987 wurde in Nürnberg wieder für zusammen 32 Wahlbezirke auf repräsentativer Basis eine Statistik über die Wahlbeteiligung und die Stimmabgabe nach Geschlecht und Alter der Wähler durchgeführt. Erfaßt wurden hierdurch 21 584 Personen oder 6,0 % aller Wahlberechtigten. Selbstverständlich ist, daß hierbei entsprechend den gesetzlichen Bestimmungen das Wahlgeheimnis strikt gewahrt blieb.

Beim Vergleich der für die Gesamtstadt ermittelten Wahlbeteiligung von 80,3 % mit der der Auswahlbezirke von 80,2 % ergibt sich nur eine Abweichung um einen Zehntelpunkt. Aufgrund der sehr geringen Differenzen darf davon ausgegangen werden, daß die repräsentativ ermittelten Werte für die einzelnen Geschlechts- und Altersgruppen auch auf die Ergebnisse der Gesamtstadt übertragen werden können.

Am wenigsten Interesse an der Wahl bekundeten wieder die jüngsten Wahlberechtigten im Alter zwischen 18 und 25 Jahren mit 69,6 % Wahlbeteiligung, wobei besonders die Frauen dieser Altersgruppe zu dieser niedrigen Quote beitrugen. Gegenüber 1983 nahm die Wahlbeteiligung der Jüngsten um 8,7 %-Punkte ab.

WAHLBETEILIGUNG NACH GESCHLECHT UND ALTER DER WÄHLER 1987, 1983 UND 1980 [1]

| Alter in Jahren | Männer und Frauen zusammen | | | Männer | | | Frauen | | |
|---|---|---|---|---|---|---|---|---|---|
| | 1987 | 1983 | 1980 | 1987 | 1983 | 1980 | 1987 | 1983 | 1980 |
| | 1 | 2 | 3 | 4 | 5 | 6 | 7 | 8 | 9 |
| 18 - 24 | 69,6 | 78,3 | 77,1 | 70,8 | 80,4 | 78,8 | 68,4 | 76,4 | 75,3 |
| 25 - 34 | 73,8 | 80,7 | 81,0 | 74,8 | 81,3 | 79,5 | 72,7 | 80,2 | 82,4 |
| 35 - 44 | 79,0 | 85,9 | 87,1 | 77,7 | 85,1 | 86,7 | 80,3 | 86,7 | 87,4 |
| 45 - 59 | 84,9 | 89,4 | 89,4 | 85,3 | 91,1 | 91,2 | 84,7 | 87,9 | 87,9 |
| 60 und älter | 84,0 | 87,5 | 88,3 | 87,3 | 89,0 | 91,0 | 82,3 | 86,8 | 86,8 |
| Auswahlbezirke insgesamt | 80,2 | 85,7 | 86,1 | 80,9 | 86,5 | 86,8 | 79,7 | 85,1 | 85,5 |
| Zum Vergleich: | | | | | | | | | |
| Gesamtergebnis | 80,3 | 85,6 | 86,2 | 81,2 | 86,3 | 86,8 | 79,5 | 85,1 | 85,8 |

1) Ergebnis aus 32 repräsentativen Wahlbezirken. Die Briefwähler sind hierbei berücksichtigt

In der nun folgenden Altersgruppe der 25 - 34jährigen lag die Wahlbeteiligung mit 73,8 % zwar um 4,2 %-Punkte höher, aber immer noch erheblich unter dem Gesamtdurchschnittswert von 80,2 %. Verglichen mit 1983 ging die Wahlbeteiligung dieser Altersgruppe um 6,9 %-Punkte zurück.

Schon viel aufgeschlossener als die jüngeren Wahlberechtigten standen die 35 - 44-jährigen der Bundestagswahl gegenüber. Ihre Wahlbeteiligung von 79,0 % lag um 5,2 %-Punkte höher als die der vorigen Altersgruppe und nur noch geringfügig unter dem Gesamtdurchschnitt. 1983 waren 85,6 % der Wahlberechtigten dieses Alters zur Wahl gegangen.

Den größten Wahleifer zeigten zwar mit 84,9 % erneut die 45 - 59jährigen, doch ist auch hier ein beträchtlicher Rückgang um 4,5 %-Punkte gegenüber 1983 zu vermelden.

Die Seniorengruppe der über 60jährigen blieb mit 84,0 % nur unwesentlich unter dem Spitzenergebnis. Damit hatte sie auch gegenüber dem 83er Ergebnis von 87,5 % mit einem Manko von 3,5 %-Punkten die niedrigste Abnahme aller Altersgruppen aufzuweisen.

## 4.3 Nichtwähler und Falschwähler

Allein durch die Nichtwähler gingen im Stadtgebiet 19,7 % des möglichen Stimmenpotentials verloren. Im Wahlkreis 230/Nürnberg-Nord waren diese Ausfälle mit 19,5 % etwas geringer als im Stimmkreis 231/Nürnberg-Süd mit 20,0 %. Gegenüber 1983 mit 14,4 % Nichtwählern machte die Zunahme 4,3 %-Punkte aus.

STIMMENAUSFÄLLE DURCH NICHTWÄHLER UND FALSCHWÄHLER 1987, 1983 UND 1980

| Wahlkreis / Stadt | Nichtwähler | | Erststimmen | | | Zweitstimmen | | |
|---|---|---|---|---|---|---|---|---|
| | Zahl | in % der Wahlberechtigten | ungültige Zahl | ungültige % der Wähler | Ausfall in % durch Sp. 1 + Sp. 3 | ungültige Zahl | ungültige % der Wähler | Ausfall in % durch Sp. 1 + Sp. 6 |
| | 1 | 2 | 3 | 4 | 5 | 6 | 7 | 8 |
| Wahlkreis 230 | 34 943 | 19,5 | 1 270 | 0,9 | 20,2 | 826 | 0,6 | 20,0 |
| Wahlkreis 231 | 35 648 | 20,0 | 1 576 | 1,1 | 20,9 | 1 080 | 0,8 | 20,6 |
| Nürnberg 1987 | 70 591 | 19,7 | 2 846 | 1,0 | 20,5 | 1 906 | 0,7 | 20,3 |
| 1983 | 50 525 | 14,4 | 2 710 | 0,9 | 15,1 | 2 078 | 0,7 | 15,0 |
| 1980 | 48 374 | 13,8 | 3 190 | 1,1 | 14,7 | 2 210 | 0,7 | 14,4 |

Der Ausfall durch ungültige Erststimmen in Höhe von exakt 1 % war ähnlich gering wie bei den Vorwahlen. Im Norden war er mit 0,9 % geringer als im Süden mit 1,1 %.

Bei den Zweitstimmen betrug die Ausfallquote 0,6 % im Norden und 0,8 % im Süden. Der Gesamtstadtwert von 0,7 % hatte die gleiche Höhe wie 1983.

NICHTWÄHLER UND FALSCHWÄHLER NACH DEM GESCHLECHT 1987, 1983 UND 1980 [1]

| | bei Männern und Frauen zusammen | | | bei den Männern | | | bei den Frauen | | |
|---|---|---|---|---|---|---|---|---|---|
| | 1987 | 1983 | 1980 | 1987 | 1983 | 1980 | 1987 | 1983 | 1980 |
| | 1 | 2 | 3 | 4 | 5 | 6 | 7 | 8 | 9 |
| Nichtwähler je 100 Wahlberechtigte | 19,8 | 14,3 | 13,9 | 19,1 | 13,5 | 13,2 | 20,3 | 14,9 | 14,5 |
| bei je 100 Wählern waren | | | | | | | | | |
| - die Erststimmen ungültig | 1,1 | 1,1 | 1,0 | 1,0 | 1,1 | 0,9 | 1,1 | 1,0 | 1,1 |
| - die Zweitstimmen ungültig | 0,7 | 0,8 | 0,6 | 0,6 | 0,7 | 0,4 | 0,7 | 0,9 | 0,7 |
| bei je 100 Stimmzetteln mit ungültigen Stimmen waren | | | | | | | | | |
| - Erst- und Zweitstimme ungültig | 39,5 | 52,0 | 30,9 | 46,7 | 54,7 | 30,0 | 34,5 | 50,0 | 31,4 |
| - nur die Erststimme ungültig | 47,6 | 33,8 | 51,8 | 45,3 | 39,5 | 57,1 | 49,1 | 29,7 | 48,8 |
| - nur die Zweitstimme ungültig | 13,0 | 14,2 | 17,3 | 8,0 | 5,8 | 12,9 | 16,4 | 20,3 | 19,8 |

1) Ergebnis aus 32 repräsentativen Wahlbezirken

Die Aufgliederung der Nichtwähler zeigt, daß wie bei den Vorwahlen auf seiten der Frauen mit 20,3 % mehr Wahlenthaltung geübt wurde als bei den Männern mit 19,1 %.

Auf je 100 Stimmzetteln mit ungültigen Stimmen waren Erst- und Zweitstimme ungültig in fast 40 Fällen, nur die Erststimme ungültig 47,6 mal und nur die Zweitstimme ungültig 13 mal.

## 4.4 Wahl der Direktkandidaten in den Wahlkreisen

### - Gesamtergebnisse

Als Direktkandidaten für die Mandate in den beiden Nürnberger Wahlkreisen stellten sich folgende Bewerber der Wählerentscheidung (Nennung in der Reihenfolge wie auf den Stimmzetteln):

| Partei | Wahlkreis 230 (Nürnberg - Nord) | Wahlkreis 231 (Nürnberg - Süd) |
|---|---|---|
| C S U | Dr. Schneider, Oscar<br>Bundesminister | Höffkes, Peter W.<br>Rechtsanwalt |
| S P D | Schmidt, Renate<br>Systemanalytikerin | Lutz, Egon<br>Journalist |
| F.D.P. | Dr. Schlottmann, Uwe<br>Akademischer Direktor | Rauh, Hans<br>Parkettlegermeister |
| GRÜNE | Mühlenhardt-Jentz, Kristin<br>Hausfrau | Rauh, Helga<br>Rechtsanwältin |
| N P D | Dörfel, Gudrun<br>Rentnerin | Ollert, Ralf<br>Großhandelskaufmann |
| Patrioten | Fimmen, Elke<br>Hausfrau | Kuck, Andreas<br>Bäcker |
| FRIEDEN | Penzkofer-Demuth, Gabriele<br>Diplom-Sozialwirtin | Popp, Renate<br>Sozialpädagogin |

Nach den Bestimmungen des Bundeswahlgesetzes war unmittelbar in den Bundestag gewählt, wer in seinem Wahlkreis die meisten Erststimmen erhalten hatte.

Dies war im Wahlkreis 230/Nürnberg-Nord Herr Dr. Oscar S c h n e i d e r von der CSU, auf den 66 375 oder 46,5 % der gültigen Erststimmen entfielen. Im Wahlkreis 231/Nürnberg-Süd war ebenfalls der CSU-Bewerber, Herr Peter W. H ö f f k e s , mit 63 772 oder 45,2 % der gültigen Erststimmen erfolgreich. Beide Kandidaten waren auch schon 1983 in ihren Wahlkreisen erfolgreich gewesen.

Im Wahlkreis 230/Nürnberg-Nord ging der Erststimmenanteil von Dr. Schneider/CSU gegenüber 1983 von 49,6 % um 3,1 %-Punkte zurück. Auch der Stimmenanteil seiner Hauptkonkurrentin Frau Renate Schmidt/SPD sank von 40,2 % um 2,3 %-Punkte auf 37,9 %.

ERSTSTIMMENVERTEILUNG BEI DEN BUNDESTAGSWAHLEN 1987, 1983 UND 1980

| Partei | Stadt Nürnberg | | | | Wahlkreis 230 (Nord) | | | | Wahlkreis 231 (Süd) | | | |
|---|---|---|---|---|---|---|---|---|---|---|---|---|
| | 1987 | | 1983 | 1980 | 1987 | | 1983 | 1980 | 1987 | | 1983 | 1980 |
| | Zahl | % | % | % | Zahl | % | % | % | Zahl | % | % | % |
| | 1 | 2 | 3 | 4 | 5 | 6 | 7 | 8 | 9 | 10 | 11 | 12 |
| C S U | 130 147 | 45,8 | 48,3 | 43,0 | 66 375 | 46,5 | 49,6 | 44,9 | 63 772 | 45,2 | 47,1 | 41,1 |
| S P D | 112 075 | 39,5 | 42,6 | 47,7 | 54 192 | 37,9 | 40,2 | 45,1 | 57.883 | 41,0 | 45,0 | 50,3 |
| F.D.P. | 12 299 | 4,3 | 2,6 | 6,4 | 6 738 | 4,7 | 2,8 | 6,9 | 5 561 | 3,9 | 2,3 | 6,0 |
| GRÜNE | 23 578 | 8,3 | 5,4 | 2,2 | 12 761 | 8,9 | 6,2 | 2,5 | 10 817 | 7,7 | 4,6 | 1,9 |
| N P D | 3 187 | 1,1 | 0,6 | - | 1 435 | 1,0 | 0,6 | - | 1 752 | 1,2 | 0,7 | - |
| Patrioten | 520 | 0,2 | - | - | 237 | 0,2 | - | - | 283 | 0,2 | - | - |
| FRIEDEN | 2 256 | 0,8 | - | - | 1 129 | 0,8 | - | - | 1 127 | 0,8 | - | - |
| Sonstige | - | - | 0,5 | 0,7 | - | - | 0,6 | 0,6 | - | - | 0,3 | 0,7 |
| insgesamt | 284 062 | 100 | 100 | 100 | 142 867 | 100 | 100 | 100 | 141 195 | 100 | 100 | 100 |

Im Wahlkreis 231/Nürnberg-Süd verfehlte Herr Höffkes/CSU den 1983 mit 47,1 % markierten Wert um 1,9 %-Punkte. Auch sein Gegenspieler, Herr Egon Lutz/SPD, mußte sich eine Abnahme seines Stimmenanteils von 45,0 % um 4,0 %-Punkte auf 41,0 % gefallen lassen.

Der Abstand der siegreichen CSU-Bewerber zu den Kandidaten der SPD betrug im Wahlkreis 230/Nürnberg-Nord 8,6 %-Punkte und im Wahlkreis 231/Nürnberg-Süd 4,2 %-Punkte. 1983 hatten die CSU-Bewerber im Norden ein Plus von 9,4 %-Punkten und im Süden ein solches von 2,1 %-Punkten aufzuweisen.

Im Ergebnis der Gesamtstadt placierten sich die CSU-Bewerber mit 45,8 % aller gültigen Erststimmen auf Rang 1. Im Vergleich zu 1983 mit 48,3 % nahm ihr Stimmenanteil um 2,5 %-Punkte ab. Der Vorsprung gegenüber den SPD-Bewerbern betrug 6,3 %-Punkte und war damit größer als 1983 mit 5,7 %-Punkten.

- Erststimmenverteilung nach Geschlecht und Alter der Wähler

Wegen der hauptsächlich als Folge des Stimmensplittings auftretenden Unterschiede bei Erst- und Zweitstimmenverteilung veröffentlichen wir Erst- und Zweitstimmenanteile nach Geschlecht und Alter der Wähler. Auf eine gesonderte Kommentierung der anschließenden Tabelle mit der Erststimmenverteilung wird zur Vermeidung von Wiederholungen aber verzichtet und auf den folgenden Abschnitt zur Verteilung der Zweitstimmen verwiesen.

Bei der in den 32 repräsentativen Wahlbezirken durchgeführten Untersuchung der Stimmenvergabe nach Geschlecht und Alter der Wähler muß an die bestehenden Einschränkungen erinnert werden: Da in diese Statistik keine Briefwähler einbezogen werden dürfen, ist ein Vergleich vor allem mit dem Urnenwählergesamtergebnis sinnvoll.

ERSTSTIMMENVERTEILUNG NACH GESCHLECHT UND ALTERSGRUPPEN 1987 UND 1983 IN NÜRNBERG [1)]

| ALTER IN JAHREN | ERSTSTIMMENANTEILE IN % UND DIE VERAENDERUNGEN 1983/87 IN %-PUNKTEN | | | | | | | | | | | |
|---|---|---|---|---|---|---|---|---|---|---|---|---|
| | C S U | | | S P D | | | F.D.P. | | | GRUENE | | |
| | 1987 | 1983 | V | 1987 | 1983 | V | 1987 | 1983 | V | 1987 | 1983 | V |
| | 1 | 2 | 3 | 4 | 5 | 6 | 7 | 8 | 9 | 10 | 11 | 12 |
| **BEI DEN MAENNERN:** | | | | | | | | | | | | |
| 18 - 24 | 36.4 | 32.0 | +4.4 | 40.4 | 48.5 | -8.1 | 5.1 | 1.7 | +3.4 | 14.9 | 15.9 | -1.0 |
| 25 - 34 | 33.0 | 36.9 | -3.9 | 41.5 | 44.0 | -2.5 | 3.9 | 2.5 | +1.4 | 20.0 | 15.1 | +4.9 |
| 35 - 44 | 38.8 | 48.7 | -9.9 | 44.6 | 41.7 | +2.9 | 4.4 | 2.8 | +1.6 | 10.8 | 5.0 | +5.8 |
| 45 - 59 | 48.1 | 47.3 | +0.8 | 42.5 | 45.7 | -3.2 | 3.0 | 2.6 | +0.4 | 4.5 | 3.1 | +1.4 |
| 60 U.MEHR | 48.8 | 48.0 | +0.8 | 41.5 | 45.5 | -4.0 | 3.9 | 2.3 | +1.6 | 2.9 | 2.3 | +0.6 |
| INSGESAMT | 43.0 | 44.4 | -1.4 | 42.2 | 45.0 | -2.8 | 3.8 | 2.4 | +1.4 | 8.8 | 6.6 | +2.2 |
| **BEI DEN FRAUEN:** | | | | | | | | | | | | |
| 18 - 24 | 33.3 | 36.0 | -2.7 | 39.2 | 42.8 | -3.6 | 3.5 | 2.3 | +1.2 | 20.9 | 18.1 | +2.8 |
| 25 - 34 | 29.6 | 38.0 | -8.4 | 41.1 | 45.9 | -4.8 | 3.1 | 2.7 | +0.4 | 23.4 | 12.6 | +10.8 |
| 35 - 44 | 40.9 | 50.6 | -9.7 | 40.8 | 40.8 | +0.0 | 5.7 | 3.8 | +1.9 | 11.2 | 3.9 | +7.3 |
| 45 - 59 | 47.4 | 49.1 | -1.7 | 41.6 | 44.9 | -3.3 | 4.5 | 1.9 | +2.6 | 4.7 | 3.1 | +1.6 |
| 60 U.MEHR | 51.2 | 49.9 | +1.3 | 40.1 | 45.9 | -5.8 | 4.9 | 2.4 | +2.5 | 2.1 | 1.3 | +0.8 |
| INSGESAMT | 44.4 | 47.1 | -2.7 | 40.6 | 44.6 | -4.0 | 4.6 | 2.5 | +2.1 | 8.5 | 5.1 | +3.4 |
| **BEI DEN MAENNERN UND FRAUEN ZUSAMMEN:** | | | | | | | | | | | | |
| 18 - 24 | 34.8 | 34.0 | +0.8 | 39.8 | 45.7 | -5.9 | 4.2 | 2.0 | +2.2 | 17.9 | 17.0 | +0.9 |
| 25 - 34 | 31.4 | 37.4 | -6.0 | 41.3 | 45.0 | -3.7 | 3.5 | 2.6 | +0.9 | 21.6 | 13.9 | +7.7 |
| 35 - 44 | 39.9 | 49.7 | -9.8 | 42.6 | 41.3 | +1.3 | 5.1 | 3.3 | +1.8 | 11.0 | 4.5 | +6.5 |
| 45 - 59 | 47.8 | 48.2 | -0.4 | 42.1 | 45.3 | -3.2 | 3.8 | 2.3 | +1.5 | 4.6 | 3.1 | +1.5 |
| 60 U.MEHR | 50.3 | 49.2 | +1.1 | 40.6 | 45.8 | -5.2 | 4.6 | 2.4 | +2.2 | 2.4 | 1.6 | +0.8 |
| INSGESAMT | 43.8 | 45.9 | -2.1 | 41.3 | 44.8 | -3.5 | 4.2 | 2.5 | +1.7 | 8.7 | 5.7 | +3.0 |
| **GESAMTSTADTERGEBNIS ZUM VERGLEICH:** | | | | | | | | | | | | |
| URNENWAHL | 45.1 | 47.6 | -2.5 | 40.5 | 43.5 | -3.0 | 4.2 | 2.5 | +1.7 | 8.1 | 5.2 | +2.9 |
| GESAMTERG. | 45.8 | 48.3 | -2.5 | 39.5 | 42.6 | -3.1 | 4.3 | 2.6 | +1.7 | 8.3 | 5.4 | +2.9 |

1) ERGEBNIS AUS 32 REPRAESENTATIVEN WAHLBEZIRKEN

- Erster Exkurs zum Stimmensplitting

Wenn auch bereits vor der Wahl praktisch feststand, daß nur die Bewerber der beiden großen Parteien ernsthaft in die Entscheidung bei der Vergabe der zwei Direktmandate würden eingreifen können, gingen doch 41 840 oder 14,7 % aller gültigen Erststimmen

an die Bewerber von anderen Parteien und waren damit verloren. 1983 gingen auf diesem Wege nur 9,1 % der gültigen Erststimmen ins Leere. Nur verhältnismäßig wenige Wähler trugen dieser Tatsache Rechnung und vergaben ihre Erststimme an einen der aussichtsreichen Bewerber, während sie mit ihrer Zweitstimme für eine kleine Partei stimmten.

UNTERSCHIEDE ZWISCHEN ERST- UND ZWEITSTIMMENVERGABE 1987 UND 1983

| | zusammen | | darunter bei | | | | | | | |
|---|---|---|---|---|---|---|---|---|---|---|
| | | | CSU | | SPD | | F.D.P. | | GRÜNE | |
| | 1987 | 1983 | 1987 | 1983 | 1987 | 1983 | 1987 | 1983 | 1987 | 1983 |
| | 1 | 2 | 3 | 4 | 5 | 6 | 7 | 8 | 9 | 10 |
| in Nürnberg insgesamt: | | | | | | | | | | |
| Gültige Erststimmen | 284 062 | 298 426 | 130 147 | 144 212 | 112 075 | 127 101 | 12 299 | 7 648 | 23 578 | 16 189 |
| Gültige Zweitstimmen | 285 002 | 299 058 | 122 501 | 136 178 | 104 168 | 121 803 | 22 946 | 18 153 | 29 215 | 19 462 |
| mehr Erst- als Zweitstimmen | - | - | 7 646 | 8 034 | 7 907 | 5 298 | - | - | - | - |
| mehr Zweit- als Erststimmen | 940 | 632 | - | - | - | - | 10 647 | 10 505 | 5 637 | 3 273 |
| im Wahlkreis 230 (Nord): | | | | | | | | | | |
| Gültige Erststimmen | 142 867 | 149 028 | 66 375 | 73 887 | 54 192 | 59 851 | 6 738 | 4 227 | 12 761 | 9 263 |
| Gültige Zweitstimmen | 143 311 | 149 246 | 61 181 | 68 742 | 48 527 | 57 143 | 13 526 | 10 601 | 17 077 | 11 008 |
| mehr Erst- als Zweitstimmen | - | - | 5 194 | 5 145 | 5 665 | 2 708 | - | - | - | - |
| mehr Zweit- als Erststimmen | 444 | 218 | - | - | - | - | 6 788 | 6 374 | 4 316 | 1 745 |
| im Wahlkreis 231 (Süd): | | | | | | | | | | |
| Gültige Erststimmen | 141 195 | 149 398 | 63 772 | 70 325 | 57 883 | 67 250 | 5 561 | 3 421 | 10 817 | 6 926 |
| Gültige Zweitstimmen | 141 691 | 149 812 | 61 320 | 67 436 | 55 641 | 64 660 | 9 420 | 7 552 | 12 138 | 8 454 |
| mehr Erst- als Zweitstimmen | - | - | 2 452 | 2 889 | 2 242 | 2 590 | - | - | - | - |
| mehr Zweit- als Erststimmen | 496 | 414 | - | - | - | - | 3 859 | 4 131 | 1 321 | 1 528 |

Außer F.D.P. und GRÜNEN fielen den Parteien mehr Erst- als Zweitstimmen zu. Besonders profitierten hiervon die Bewerber von CSU und SPD. 1987 hatten die CSU-Direktkandidaten ein Plus von 7 646 Erststimmen, 1983 von 8 034. Die SPD-Bewerber hatten 1987 einen Überschuß von 7 907, 1983 von 5 298 Erststimmen.

Für die vier Hauptbewerber wurden folgende Ergebnisse registriert (mehr Erst- als Zweitstimmen):

| | | 1987 | 1983 | 1980 |
|---|---|---|---|---|
| Dr. Schneider | (CSU/WK 230) | 5 194 | 5 145 | 2 287 |
| Höffkes | (CSU/WK 231) | 2 452 | 2 889 | 856 |
| Schmidt | (SPD/WK 230) | 5 665 | 2 708 | 2 982 |
| Lutz | (SPD/WK 231) | 2 242 | 2 590 | 3 003 |

Für die vier erfolgreichsten Parteien wurden die 1987 in den einzelnen Geschlechts- und Altersgruppen errungenen Erst- und Zweitstimmenanteile ermittelt. Sie können zusammen mit den ebenfalls ausgeworfenen Differenzen der Tabelle auf Seite 28 entnommen werden.

Auf die weiteren Unterschiede zwischen Erst- und Zweitstimmenvergabe und zwar sowohl auf das Stimmensplitting insgesamt bezogen wie auch auf die von den Wählern vorgenommenen Kombinationen wird in Abschnitt 4.6 noch näher eingegangen.

VERGLEICH DER ERST- UND ZWEITSTIMMENANTEILE NACH GESCHLECHT UND ALTERSGRUPPEN DER WÄHLER 1987 IN NÜRNBERG 1)

| ALTER IN JAHREN | STIMMENANTEILE IN % SOWIE DIFFERENZ (MEHR ERSTST. +, MEHR ZWEITST. -) IN %-PKT. | | | | | | | | | | | |
|---|---|---|---|---|---|---|---|---|---|---|---|---|
| | C S U | | | S P D | | | F.D.P. | | | GRUENE | | |
| | ERST. | ZWEIT. | DIFF. | ERST. | ZWEIT. | DIFF. | ERST. | ZWEIT. | DIFF. | ERST. | ZWEIT. | DIFF. |
| | 1 | 2 | 3 | 4 | 5 | 6 | 7 | 8 | 9 | 10 | 11 | 12 |
| **BEI DEN MAENNERN:** | | | | | | | | | | | | |
| 18 - 24 | 36.4 | 34.3 | +2.1 | 40.4 | 37.7 | +2.7 | 5.1 | 7.8 | -2.7 | 14.9 | 17.2 | -2.3 |
| 25 - 34 | 33.0 | 30.0 | +3.0 | 41.5 | 32.3 | +9.2 | 3.9 | 7.2 | -3.3 | 20.0 | 29.1 | -9.1 |
| 35 - 44 | 38.8 | 36.6 | +2.2 | 44.6 | 38.3 | +6.3 | 4.4 | 7.8 | -3.4 | 10.8 | 15.8 | -5.0 |
| 45 - 59 | 48.1 | 43.7 | +4.4 | 42.5 | 40.9 | +1.6 | 3.0 | 7.9 | -4.9 | 4.5 | 5.1 | -0.6 |
| 60 U.MEHR | 48.8 | 46.4 | +2.4 | 41.5 | 40.7 | +0.8 | 3.9 | 6.5 | -2.6 | 2.9 | 3.4 | -0.5 |
| INSGESAMT | 43.0 | 40.0 | +3.0 | 42.2 | 38.6 | +3.6 | 3.8 | 7.4 | -3.6 | 8.8 | 11.8 | -3.0 |
| **BEI DEN FRAUEN:** | | | | | | | | | | | | |
| 18 - 24 | 33.3 | 30.8 | +2.5 | 39.2 | 34.1 | +5.1 | 3.5 | 8.0 | -4.5 | 20.9 | 23.6 | -2.7 |
| 25 - 34 | 29.6 | 29.1 | +0.5 | 41.1 | 35.8 | +5.3 | 3.1 | 4.7 | -1.6 | 23.4 | 28.3 | -4.9 |
| 35 - 44 | 40.9 | 38.6 | +2.3 | 40.8 | 37.1 | +3.7 | 5.7 | 9.6 | -3.9 | 11.2 | 12.7 | -1.5 |
| 45 - 59 | 47.4 | 45.5 | +1.9 | 41.6 | 39.9 | +1.7 | 4.5 | 7.5 | -3.0 | 4.7 | 4.8 | -0.1 |
| 60 U.MEHR | 51.2 | 49.4 | +1.8 | 40.1 | 40.3 | -0.2 | 4.9 | 6.8 | -1.9 | 2.1 | 2.1 | +0.0 |
| INSGESAMT | 44.4 | 42.6 | +1.8 | 40.6 | 38.6 | +2.0 | 4.6 | 7.2 | -2.6 | 8.5 | 9.6 | -1.1 |
| **BEI DEN MAENNERN UND FRAUEN ZUSAMMEN:** | | | | | | | | | | | | |
| 18 - 24 | 34.8 | 32.5 | +2.3 | 39.8 | 35.9 | +3.9 | 4.2 | 7.9 | -3.7 | 17.9 | 20.5 | -2.6 |
| 25 - 34 | 31.4 | 29.6 | +1.8 | 41.3 | 33.9 | +7.4 | 3.5 | 6.0 | -2.5 | 21.6 | 28.7 | -7.1 |
| 35 - 44 | 39.9 | 37.6 | +2.3 | 42.6 | 37.7 | +4.9 | 5.1 | 8.8 | -3.7 | 11.0 | 14.2 | -3.2 |
| 45 - 59 | 47.8 | 44.7 | +3.1 | 42.1 | 40.4 | +1.7 | 3.8 | 7.7 | -3.9 | 4.6 | 5.0 | -0.4 |
| 60 U.MEHR | 50.3 | 48.3 | +2.0 | 40.6 | 40.4 | +0.2 | 4.6 | 6.7 | -2.1 | 2.4 | 2.6 | -0.2 |
| INSGESAMT | 43.8 | 41.4 | +2.4 | 41.3 | 38.6 | +2.7 | 4.2 | 7.3 | -3.1 | 8.7 | 10.6 | -1.9 |
| **GESAMTSTADTERGEBNIS ZUM VERGLEICH:** | | | | | | | | | | | | |
| URNENWAHL | 45.1 | 42.5 | +2.6 | 40.5 | 37.7 | +2.8 | 4.2 | 7.7 | -3.5 | 8.1 | 10.0 | -1.9 |
| GESAMTERG. | 45.8 | 43.0 | +2.8 | 39.5 | 36.5 | +3.0 | 4.3 | 8.1 | -3.8 | 8.3 | 10.3 | -2.0 |

1) ERGEBNIS AUS 32 REPRAESENTATIVEN WAHLBEZIRKEN

## 4.5 Die Verteilung der Zweitstimmen

### - Gesamtergebnisse

Wie bereits bei den Vorwahlen gab es mehr Landeslisten von Parteien als Bewerber um Direktmandate in Nürnberg. So hatten in beiden Wahlkreisen BP, C.B.V., Mündige Bürger, FRAUEN, MLPD und ÖDP auf die Benennung von Stimmkreisbewerbern verzichtet. Andererseits waren aber von der Wählergruppe FRIEDEN nur Wahlkreisvorschläge und keine Landesliste eingebracht worden.

ZWEITSTIMMENVERTEILUNG BEI DEN BUNDESTAGSWAHLEN 1987, 1983 UND 1980

| Partei | Stadt Nürnberg | | | | Wahlkreis 230 (Nord) | | | | Wahlkreis 231 (Süd) | | | |
|---|---|---|---|---|---|---|---|---|---|---|---|---|
| | 1987 | | 1983 | 1980 | 1987 | | 1983 | 1980 | 1987 | | 1983 | 1980 |
| | Zahl | % | % | % | Zahl | % | % | % | Zahl | % | % | % |
| | 1 | 2 | 3 | 4 | 5 | 6 | 7 | 8 | 9 | 10 | 11 | 12 |
| C S U | 122 501 | 43,0 | 45,5 | 41,8 | 61 181 | 42,7 | 46,1 | 43,2 | 61 320 | 43,3 | 45,0 | 40,3 |
| S P D | 104 168 | 36,5 | 40,7 | 45,6 | 48 527 | 33,9 | 38,3 | 43,0 | 55 641 | 39,3 | 43,2 | 48,2 |
| F.D.P. | 22 946 | 8,1 | 6,1 | 10,0 | 13 526 | 9,4 | 7,1 | 10,9 | 9 420 | 6,6 | 5,0 | 9,1 |
| GRÜNE | 29 215 | 10,3 | 6,5 | 1,7 | 17 077 | 11,9 | 7,4 | 1,9 | 12 138 | 8,6 | 5,6 | 1,5 |
| B P | 473 | 0,2 | - | - | 223 | 0,2 | - | - | 250 | 0,2 | - | - |
| C.B.V. | 121 | 0,0 | 0,1 | 0,0 | 73 | 0,1 | 0,1 | 0,0 | 48 | 0,0 | 0,1 | 0,0 |
| Münd. Bürger | 406 | 0,1 | - | - | 200 | 0,1 | - | - | 206 | 0,1 | - | - |
| FRAUEN | 587 | 0,2 | - | - | 257 | 0,2 | - | - | 330 | 0,2 | - | - |
| M L P D | 142 | 0,0 | - | - | 76 | 0,1 | - | - | 66 | 0,0 | - | - |
| N P D | 2 900 | 1,0 | 0,5 | 0,5 | 1 344 | 0,9 | 0,5 | 0,4 | 1 556 | 1,1 | 0,5 | 0,5 |
| Ö D P | 1 204 | 0,4 | 0,2 | - | 674 | 0,5 | 0,3 | - | 530 | 0,4 | 0,2 | - |
| Patrioten | 339 | 0,1 | - | - | 153 | 0,1 | - | - | 186 | 0,1 | - | - |
| Sonstige | - | - | 0,4 | 0,4 | - | - | 0,2 | 0,6 | - | - | 0,4 | 0,4 |
| insgesamt | 285 002 | 100 | 100 | 100 | 143 311 | 100 | 100 | 100 | 141 691 | 100 | 100 | 100 |

In der Gesamtstadt war die CSU mit 43,0 % stärkste Partei. Gegenüber 1983 nahm ihr Stimmenanteil um 2,5 %-Punkte ab. Der Vorsprung zur zweitstärksten Partei SPD machte 6,5 %-Punkte aus. Die SPD kam auf 36,5 % Zweitstimmenanteil und verlor damit 4,2 %-Punkte. Platz 3 belegten die GRÜNEN mit 10,3 % (+ 3,8 %-Punkte) vor der F.D.P. mit 8,1 % (+ 2,0 %-Punkte).

Im Wahlkreis 230/Nürnberg-Nord kam die CSU wie schon 1983 und 1980 auf den ersten Platz, obwohl sie mit 42,7 % die bei diesen Vorwahlen erzielten Stimmenanteile nicht mehr erreichte. Die SPD belegte mit 33,9 % bei einem um 4,4 %-Punkte zurückgegangenen Stimmenanteil wieder Platz 2. Der Abstand zwischen den beiden Parteien vergrößerte sich von 7,8 auf 8,8 %-Punkte. Die GRÜNEN mit 11,9 % (+ 4,5 %-Punkte) und die F.D.P. mit 9,4 % (+ 2,3 %-Punkte) belegten die weiteren Ränge.

Im Wahlkreis 231/Nürnberg-Süd ging die Führungsposition 1987 zum zweiten Mal an die CSU. Mit 43,3 % (- 1,7 %-Punkte) übertraf sie die SPD mit 39,3 % (- 3,9 %-Punkte). Der Abstand zwischen beiden Parteien wuchs von 1,8 auf 4,0 %-Punkte. Die weiteren Plätze gingen mit 8,6 % (+ 3,0 %-Punkte) an die GRÜNEN und 6,6 % (+ 2,0 %-Punkte) an die F.D.P.

- Zweitstimmenverteilung nach Geschlecht und Alter der Wähler

Die CSU war mit 42,6 % bei den Frauen erfolgreicher als bei den Männern mit 40,0 %. Sie wurde 1987 am stärksten bevorzugt von den über 60jährigen mit 48,3 %. Den geringsten Stimmenanteil erhielt sie von den 25 - 34jährigen mit 29,6 %. Verglichen mit 1983 konnte die CSU nur bei der Seniorengruppe der über 60jährigen Stimmengewinne verbuchen (+ 1,7 %-Punkte). Bei allen anderen Altersgruppen waren ihre Stimmenanteile zurückgegangen, am meisten bei den 35 - 44jährigen (- 10,0 %-Punkte).

ZWEITSTIMMENVERTEILUNG NACH GESCHLECHT UND ALTERSGRUPPEN 1987 UND 1983 IN NÜRNBERG [1)]

| ALTER IN JAHREN | ZWEITSTIMMENANTEILE IN % UND DIE VERAENDERUNGEN 1983/87 IN %-PUNKTEN | | | | | | | | | | | |
|---|---|---|---|---|---|---|---|---|---|---|---|---|
| | C S U | | | S P D | | | F.D.P. | | | GRUENE | | |
| | 1987 | 1983 | V | 1987 | 1983 | V | 1987 | 1983 | V | 1987 | 1983 | V |
| | 1 | 2 | 3 | 4 | 5 | 6 | 7 | 8 | 9 | 10 | 11 | 12 |
| **BEI DEN MAENNERN:** | | | | | | | | | | | | |
| 18 - 24 | 34.3 | 32.0 | +2.3 | 37.7 | 42.8 | -5.1 | 7.8 | 3.5 | +4.3 | 17.2 | 20.5 | -3.3 |
| 25 - 34 | 30.0 | 35.2 | -5.2 | 32.3 | 39.1 | -6.8 | 7.2 | 5.2 | +2.0 | 29.1 | 18.5 | +10.6 |
| 35 - 44 | 36.6 | 46.0 | -9.4 | 38.3 | 38.5 | -0.2 | 7.8 | 6.3 | +1.5 | 15.8 | 7.8 | +8.0 |
| 45 - 59 | 43.7 | 43.3 | +0.4 | 40.9 | 44.7 | -3.8 | 7.9 | 7.3 | +0.6 | 5.1 | 3.5 | +1.6 |
| 60 U.MEHR | 46.4 | 44.8 | +1.6 | 40.7 | 45.4 | -4.7 | 6.5 | 5.8 | +0.7 | 3.4 | 2.3 | +1.1 |
| INSGESAMT | 40.0 | 41.7 | -1.7 | 38.6 | 42.6 | -4.0 | 7.4 | 6.0 | +1.4 | 11.8 | 8.3 | +3.5 |
| **BEI DEN FRAUEN:** | | | | | | | | | | | | |
| 18 - 24 | 30.8 | 34.5 | -3.7 | 34.1 | 41.1 | -7.0 | 8.0 | 4.4 | +3.6 | 23.6 | 19.3 | +4.3 |
| 25 - 34 | 29.1 | 35.2 | -6.1 | 35.8 | 43.3 | -7.5 | 4.7 | 5.9 | -1.2 | 28.3 | 15.2 | +13.1 |
| 35 - 44 | 38.6 | 49.2 | -10.6 | 37.1 | 38.8 | -1.7 | 9.6 | 6.2 | +3.4 | 12.7 | 5.1 | +7.6 |
| 45 - 59 | 45.5 | 46.0 | -0.5 | 39.9 | 44.6 | -4.7 | 7.5 | 5.0 | +2.5 | 4.8 | 3.3 | +1.5 |
| 60 U.MEHR | 49.4 | 47.5 | +1.9 | 40.3 | 45.3 | -5.0 | 6.8 | 5.0 | +1.8 | 2.1 | 1.5 | +0.6 |
| INSGESAMT | 42.6 | 44.7 | -2.1 | 38.6 | 43.5 | -4.9 | 7.2 | 5.3 | +1.9 | 9.6 | 5.8 | +3.8 |
| **BEI DEN MAENNERN UND FRAUEN ZUSAMMEN:** | | | | | | | | | | | | |
| 18 - 24 | 32.5 | 33.3 | -0.8 | 35.9 | 41.9 | -6.0 | 7.9 | 3.9 | +4.0 | 20.5 | 19.9 | +0.6 |
| 25 - 34 | 29.6 | 35.2 | -5.6 | 33.9 | 41.2 | -7.3 | 6.0 | 5.6 | +0.4 | 28.7 | 16.9 | +11.8 |
| 35 - 44 | 37.6 | 47.6 | -10.0 | 37.7 | 38.7 | -1.0 | 8.8 | 6.2 | +2.6 | 14.2 | 6.4 | +7.8 |
| 45 - 59 | 44.7 | 44.8 | -0.1 | 40.4 | 44.6 | -4.2 | 7.7 | 6.1 | +1.6 | 5.0 | 3.4 | +1.6 |
| 60 U.MEHR | 48.3 | 46.6 | +1.7 | 40.4 | 45.3 | -4.9 | 6.7 | 5.3 | +1.4 | 2.6 | 1.7 | +0.9 |
| INSGESAMT | 41.4 | 43.4 | -2.0 | 38.6 | 43.1 | -4.5 | 7.3 | 5.6 | +1.7 | 10.6 | 6.9 | +3.7 |
| **GESAMTSTADTERGEBNIS ZUM VERGLEICH:** | | | | | | | | | | | | |
| URNENWAHL | 42.5 | 45.0 | -2.5 | 37.7 | 41.7 | -4.0 | 7.7 | 5.9 | +1.8 | 10.0 | 6.3 | +3.7 |
| GESAMTERG. | 43.0 | 45.5 | -2.5 | 36.5 | 40.7 | -4.2 | 8.1 | 6.1 | +2.0 | 10.3 | 6.5 | +3.8 |

1) ERGEBNIS AUS 32 REPRAESENTATIVEN WAHLBEZIRKEN

# Zweitstimmenanteile nach Geschlecht und Alter der Wähler bei den Bundestagswahlen 1987, 1983 und 1980 in Nürnberg

## - Ergebnisse der repräsentativen Wahlstatistik -

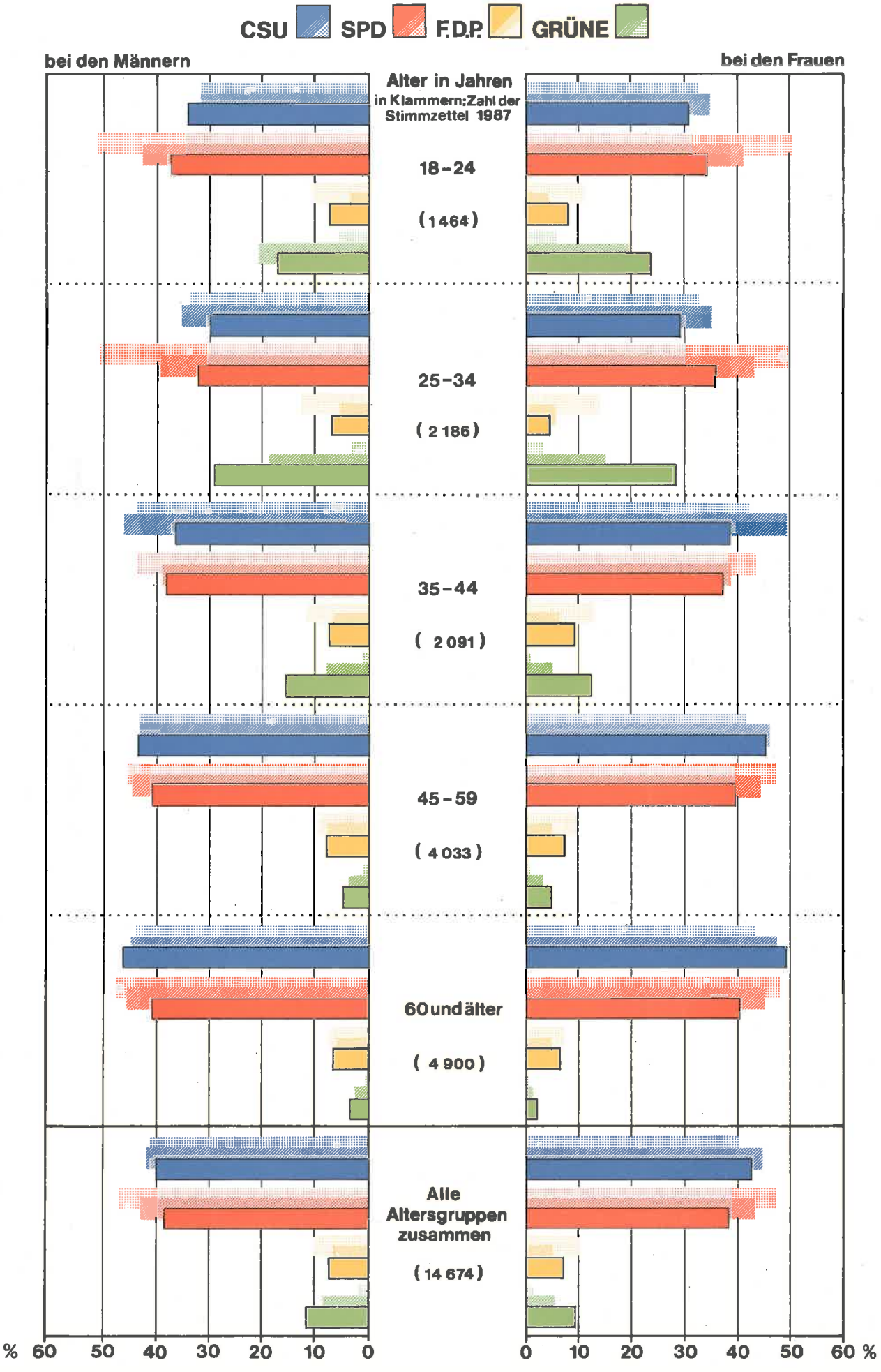

Für die SPD stimmten mit jeweils 38,6 % genau so viele Frauen wie Männer. In der altersmäßigen Schichtung wurden die bisher stets bestehenden Abweichungen zur CSU-Wählerschaft weitgehend beseitigt. Auch die SPD war bei dieser Wahl weitaus am erfolgreichsten bei den beiden Altersgruppen der über 45jährigen mit jeweils 40,4 %. Die wenigsten Stimmen sammelte die SPD bei den 25 - 34jährigen mit 33,9 %. Gegenüber 1983 nahmen die Stimmenanteile in allen Altersgruppen ab, wobei die erneuten Verluste bei den beiden Gruppen der jüngeren Wähler unter 35 Jahren mit 6,0 bzw. 7,3 %-Punkten besonders auffallen.

Die F.D.P. wurde von den Männern mit 7,4 % etwas mehr gewählt als von den Frauen mit 7,2 %. Sie hatte ihre Domäne mit 8,8 % bei den 35 - 44jährigen, bei den 25 - 34jährigen erreichte sie dagegen nur 6,0 %. Bei allen Altersgruppen wurden höhere Stimmenanteile erreicht als 1983. Die Gewinne lagen zwischen 0,4 %-Punkten bei den 25 - 34jährigen und 4,0 %-Punkten bei den 18 - 24jährigen.

Die GRÜNEN wurden auch bei dieser Wahl wieder von den Männern bevorzugt. Hier übertraf der Zweitstimmenanteil von 11,8 % den von 9,6 % bei den Männern. Am meisten setzte auf die GRÜNEN die Gruppe der 25 - 34jährigen mit 28,7 %, die wenigsten Stimmen erhielt man von den über 60jährigen mit 2,6 %. Die Stimmenzuwächse in allen Altersgruppen bewegten sich zwischen 0,6 %-Punkten bei den 18 - 24jährigen und 11,8 %-Punkten bei den 25 - 34jährigen.

Ein Blick auf die Altersstruktur der Wählerschaft der Parteien soll die Betrachtung der auf repräsentativem Weg ermittelten Zweitstimmenergebnisse abrunden. Von je 100 Wählern standen 9,9 im Alter von 18 - 24 Jahren. Bei den CSU-Wählern lag dieser Anteil mit 7,8 % deutlich, bei den SPD-Wählern mit 9,3 % knapp unterhalb dieser Marke. Bei den GRÜNEN dagegen rekrutierten sich 19,3 % ihrer Wähler aus den Angehörigen dieser Altersgruppe, bei der F.D.P. waren es 10,9 %. Von der folgenden Altersgruppe der 25 - 34jährigen stammten 10,6 % der CSU-, 13,1 % der SPD- und 12,3 % der F.D.P.-Zweitstimmen. Weit über dem Durchschnittswert von 14,8 % lag mit 40,4 % der Anteil bei den GRÜNEN.

Die Mittelgruppe der 35 - 44jährigen blieb bei CSU mit 13,0 % und SPD mit 13,9 % hinter dem Durchschnittswert von 14,2 % zurück. Bei den GRÜNEN mit 19,1 % und bei der F.D.P. mit 17,1 % wurde er übertroffen. Die 45 - 59jährigen, die im Durchschnitt 27,5 % der Wähler stellten, waren bei CSU, SPD und F.D.P. etwas überdurchschnittlich vertreten, bei den GRÜNEN dagegen nur mit 13,0 %. Die Gruppe der über 60jährigen, zu der im Schnitt 33,5 % der Wähler gehörten, stellten bei der CSU mit 38,9 % und bei der SPD mit 35,0 % überdurchschnittlich viele Wähler. Bei der F.D.P. blieben sie mit 30,6 % knapp und bei den GRÜNEN mit 8,2 % weit unterhalb des altersgemäßen Anteils.

WÄHLER DER PARTEIEN NACH GESCHLECHT UND ALTER 1987 UND 1983 [1]

| WAHL-VORSCHLAG | VON JE 100 WAEHLERN STANDEN IM ALTER VON .. BIS .. JAHREN 2) | | | | | | | | | | | | | | |
|---|---|---|---|---|---|---|---|---|---|---|---|---|---|---|---|
| | 18 - 24 | | | 25 - 34 | | | 35 - 44 | | | 45 - 59 | | | 60 U. MEHR | | |
| | 1987 | 1983 | V | 1987 | 1983 | V | 1987 | 1983 | V | 1987 | 1983 | V | 1987 | 1983 | V |
| | 1 | 2 | 3 | 4 | 5 | 6 | 7 | 8 | 9 | 10 | 11 | 12 | 13 | 14 | 15 |
| **MAENNER:** | | | | | | | | | | | | | | | |
| CSU | 9.3 | 9.0 | +0.3 | 13.1 | 12.9 | +0.2 | 13.7 | 20.9 | -7.2 | 32.0 | 28.6 | +3.4 | 31.8 | 28.7 | +3.1 |
| SPD | 10.6 | 11.7 | -1.1 | 14.6 | 14.0 | +0.6 | 14.9 | 17.1 | -2.2 | 31.1 | 28.8 | +2.3 | 28.8 | 28.4 | +0.4 |
| F.D.P. | 11.5 | 6.8 | +4.7 | 17.1 | 13.4 | +3.7 | 15.8 | 20.0 | -4.2 | 31.5 | 33.6 | -2.1 | 24.1 | 26.1 | -2.0 |
| GRUENE | 15.9 | 29.0 | -13.1 | 43.2 | 34.3 | +8.9 | 20.2 | 17.8 | +2.4 | 12.8 | 11.5 | +1.3 | 8.0 | 7.3 | +0.7 |
| SONSTIGE | 14.0 | 9.5 | +4.5 | 10.7 | 20.0 | -9.3 | 10.0 | 17.1 | -7.1 | 29.3 | 21.9 | +7.4 | 36.0 | 31.4 | +4.6 |
| UNGUELTIG | 4.9 | 9.3 | -4.4 | 9.8 | 7.4 | +2.4 | 9.8 | 9.3 | +0.5 | 31.7 | 22.2 | +9.5 | 43.9 | 51.9 | -8.0 |
| INSGESAMT | 10.8 | 11.7 | -0.9 | 17.4 | 15.2 | +2.2 | 15.0 | 18.8 | -3.8 | 29.3 | 27.4 | +1.9 | 27.5 | 26.9 | +0.6 |
| **FRAUEN:** | | | | | | | | | | | | | | | |
| CSU | 6.7 | 7.2 | -0.5 | 8.8 | 9.5 | -0.7 | 12.3 | 17.1 | -4.8 | 27.8 | 25.0 | +2.8 | 44.4 | 41.2 | +3.2 |
| SPD | 8.2 | 8.8 | -0.6 | 11.9 | 12.1 | -0.2 | 13.1 | 13.8 | -0.7 | 26.9 | 24.9 | +2.0 | 40.0 | 40.4 | -0.4 |
| F.D.P. | 10.3 | 7.8 | +2.5 | 8.4 | 13.6 | -5.2 | 18.2 | 18.2 | +0.0 | 27.1 | 23.3 | +3.8 | 36.0 | 37.1 | -1.1 |
| GRUENE | 22.8 | 31.1 | -8.3 | 37.7 | 31.7 | +6.0 | 18.0 | 13.6 | +4.4 | 13.1 | 13.8 | -0.7 | 8.5 | 9.8 | -1.3 |
| SONSTIGE | 16.1 | 8.6 | +7.5 | 13.7 | 7.1 | +6.6 | 13.7 | 15.7 | -2.0 | 29.2 | 32.9 | -3.7 | 27.3 | 35.7 | -8.4 |
| UNGUELTIG | 3.6 | 7.3 | -3.7 | 5.4 | 4.9 | +0.5 | 1.8 | 6.1 | -4.3 | 30.4 | 23.2 | +7.2 | 58.9 | 58.5 | +0.4 |
| INSGESAMT | 9.2 | 9.3 | -0.1 | 12.7 | 12.1 | +0.6 | 13.5 | 15.4 | -1.9 | 26.1 | 24.2 | +1.9 | 38.4 | 39.0 | -0.6 |
| **MAENNERN UND FRAUEN ZUSAMMEN:** | | | | | | | | | | | | | | | |
| CSU | 7.8 | 8.0 | -0.2 | 10.6 | 11.0 | -0.4 | 13.0 | 18.7 | -5.7 | 29.6 | 26.5 | +3.1 | 38.9 | 35.9 | +3.0 |
| SPD | 9.3 | 10.1 | -0.8 | 13.1 | 12.9 | +0.2 | 13.9 | 15.3 | -1.4 | 28.8 | 26.6 | +2.2 | 35.0 | 35.2 | -0.2 |
| F.D.P. | 10.9 | 7.4 | +3.5 | 12.3 | 13.5 | -1.2 | 17.1 | 19.1 | -2.0 | 29.1 | 28.2 | +0.9 | 30.6 | 31.9 | -1.3 |
| GRUENE | 19.3 | 30.0 | -10.7 | 40.4 | 33.1 | +7.3 | 19.1 | 15.9 | +3.2 | 13.0 | 12.6 | +0.4 | 8.2 | 8.5 | -0.3 |
| SONSTIGE | 15.1 | 9.1 | +6.0 | 12.2 | 14.9 | -2.7 | 11.9 | 16.6 | -4.7 | 29.3 | 26.3 | +3.0 | 31.5 | 33.1 | -1.6 |
| UNGUELTIG | 4.1 | 8.1 | -4.0 | 7.2 | 5.9 | +1.3 | 5.2 | 7.4 | -2.2 | 30.9 | 22.8 | +8.1 | 52.6 | 55.9 | -3.3 |
| INSGESAMT | 9.9 | 10.4 | -0.5 | 14.8 | 13.4 | +1.4 | 14.2 | 16.9 | -2.7 | 27.5 | 25.6 | +1.9 | 33.5 | 33.6 | -0.1 |

1) ERGEBNIS AUS 32 REPRAESENTATIVEN WAHLBEZIRKEN
2) V = VERAENDERUNGEN 1983/87 IN %-PUNKTEN

Erstmals wurde auch das Verhalten der Wähler nach Geschlecht und Altersgruppen in Nürnberg und in Bayern einander gegenübergestellt. Von Interesse ist vor allem die unterschiedliche Höhe der "Differenzen" in der Tabelle auf Seite 33.

# Zweitstimmengewinne und -verluste 1983-1987 nach Geschlecht und Alter der Wähler in Nürnberg und in Bayern

## - Ergebnisse der repräsentativen Wahlstatistik -

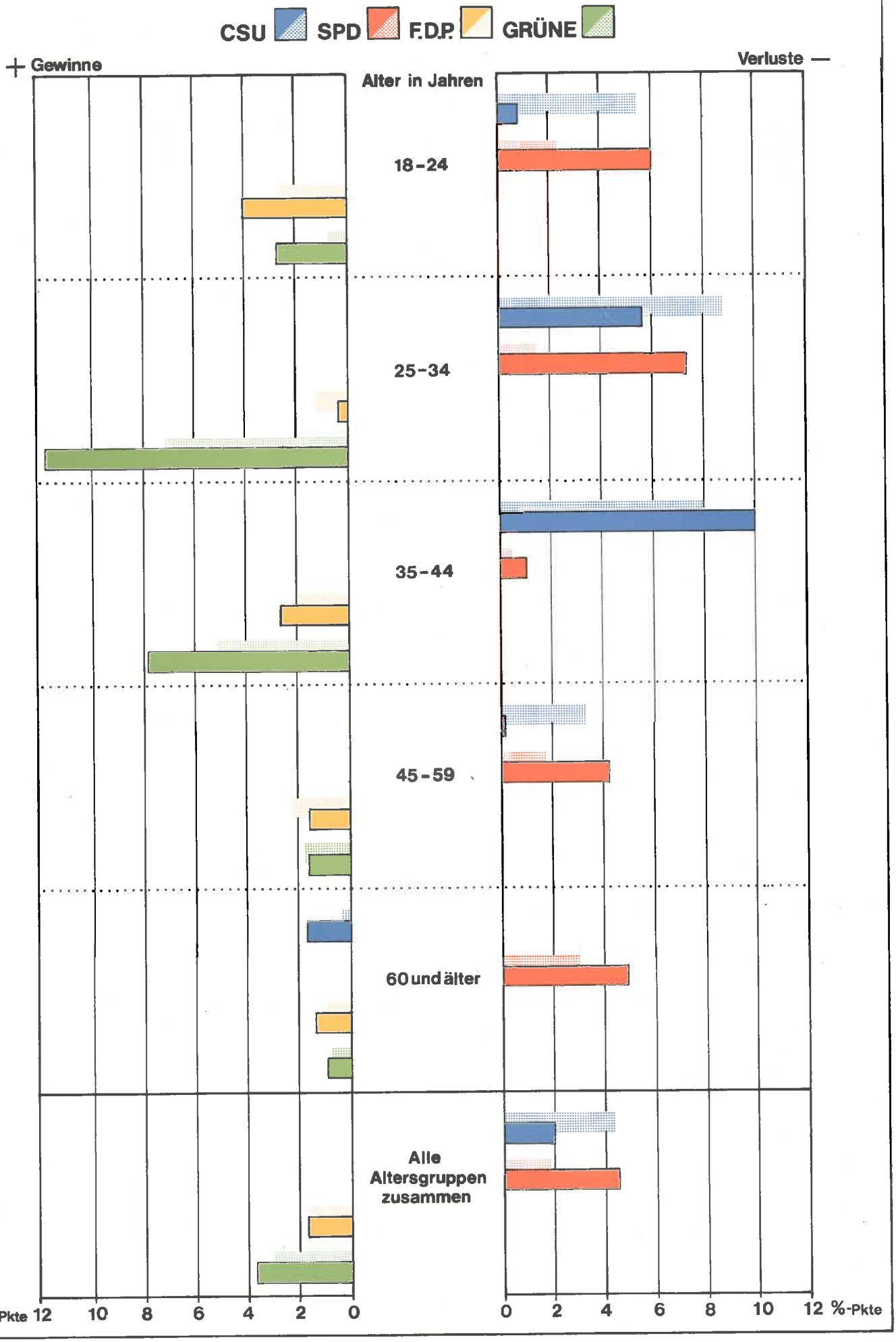

ZWEITSTIMMENVERTEILUNG NACH GESCHLECHT UND ALTERSGRUPPEN 1987 IN NÜRNBERG UND IN BAYERN [1]

| Alter in Jahren | Zweitstimmenanteile in % und Differenzen (D: + bzw. -) in %-Punkten [2] | | | | | | | | | | | |
|---|---|---|---|---|---|---|---|---|---|---|---|---|
| | C S U | | | S P D | | | F.D.P. | | | GRÜNE | | |
| | Nbg. | Bay. | D | Nbg. | Bay. | D | Nbg. | Bay. | D | Nbg. | Bay. | D |
| | 1 | 2 | 3 | 4 | 5 | 6 | 7 | 8 | 9 | 10 | 11 | 12 |
| **Bei den Männern:** | | | | | | | | | | | | |
| 18 - 24 | 34,3 | 51,1 | -16,8 | 37,7 | 25,1 | +12,6 | 7,8 | 7,7 | +0,1 | 17,2 | 12,8 | + 4,4 |
| 25 - 34 | 30,0 | 48,5 | -18,5 | 32,3 | 26,5 | + 5,8 | 7,2 | 7,4 | -0,2 | 29,1 | 15,2 | +13,9 |
| 35 - 44 | 36,6 | 51,3 | -14,7 | 38,3 | 27,9 | +10,4 | 7,8 | 9,6 | -1,8 | 15,8 | 9,1 | + 6,7 |
| 45 - 59 | 43,7 | 55,1 | -11,4 | 40,9 | 30,2 | +10,7 | 7,9 | 8,8 | -0,9 | 5,1 | 3,8 | + 1,3 |
| 60 u.mehr | 46,4 | 58,4 | -12,0 | 40,7 | 30,0 | +10,7 | 6,5 | 7,0 | -0,5 | 3,4 | 2,3 | + 1,1 |
| insgesamt | 40,0 | 53,4 | -13,4 | 38,6 | 28,4 | +10,2 | 7,4 | 8,1 | -0,7 | 11,8 | 7,7 | + 4,1 |
| **Bei den Frauen:** | | | | | | | | | | | | |
| 18 - 24 | 30,8 | 49,4 | -18,6 | 34,1 | 25,6 | + 8,5 | 8,0 | 6,8 | +1,2 | 23,6 | 14,6 | + 9,0 |
| 25 - 34 | 29,1 | 48,3 | -19,2 | 35,8 | 26,3 | + 9,5 | 4,7 | 6,5 | -1,8 | 28,3 | 16,5 | +11,8 |
| 35 - 44 | 38,6 | 53,9 | -15,3 | 37,1 | 25,8 | +11,3 | 9,6 | 9,1 | +0,5 | 12,7 | 9,2 | + 3,5 |
| 45 - 59 | 45,5 | 58,3 | -12,8 | 39,9 | 28,2 | +11,7 | 7,5 | 7,9 | -0,4 | 4,8 | 3,9 | + 0,9 |
| 60 u.mehr | 49,4 | 63,2 | -13,8 | 40,3 | 27,8 | +12,5 | 6,8 | 5,9 | +0,9 | 2,1 | 1,8 | + 0,3 |
| insgesamt | 42,6 | 56,5 | -13,9 | 38,6 | 27,1 | +11,5 | 7,2 | 7,1 | +0,1 | 9,6 | 7,3 | + 2,3 |
| **Bei den Männern und Frauen zusammen:** | | | | | | | | | | | | |
| 18 - 24 | 32,5 | 50,3 | -17,8 | 35,9 | 25,4 | +10,5 | 7,9 | 7,3 | +0,6 | 20,5 | 13,7 | + 6,8 |
| 25 - 34 | 29,6 | 48,4 | -18,8 | 33,9 | 26,4 | + 7,5 | 6,0 | 6,9 | -0,9 | 28,7 | 15,8 | +12,9 |
| 35 - 44 | 37,6 | 52,6 | -15,0 | 37,7 | 26,9 | +10,8 | 8,8 | 9,4 | -0,6 | 14,2 | 9,2 | + 5,0 |
| 45 - 59 | 44,7 | 56,7 | -12,0 | 40,4 | 29,2 | +11,2 | 7,7 | 8,3 | -0,6 | 5,0 | 3,9 | + 1,1 |
| 60 u.mehr | 48,3 | 61,3 | -13,0 | 40,4 | 28,6 | +11,8 | 6,7 | 6,3 | +0,4 | 2,6 | 2,0 | + 0,6 |
| insgesamt | 41,4 | 55,0 | -13,6 | 38,6 | 27,7 | +10,9 | 7,3 | 7,6 | -0,3 | 10,6 | 7,5 | + 3,1 |
| **Gesamtergebnis zum Vergleich:** | | | | | | | | | | | | |
| Urnenwahl | 42,5 | 55,2 | -12,7 | 37,7 | 27,7 | +10,0 | 7,7 | 7,7 | ± 0 | 10,0 | 7,3 | + 2,7 |
| Gesamt-ergebnis | 43,0 | 55,1 | -12,1 | 36,5 | 27,0 | + 9,5 | 8,1 | 8,1 | ± 0 | 10,3 | 7,7 | + 2,6 |

1) Ergebnis der repräsentativen Wahlbezirke
2) In Nürnberg mehr (+) bzw. weniger (-) als in Bayern

## 4.6 Unterschiede bei der Vergabe von Erst- und Zweitstimmen

### - Stimmensplitting insgesamt

Schon bei der Besprechung der Erststimmenvergabe wurde darauf eingegangen, daß ein Teil der Wähler seine beiden Stimmen nicht an die gleiche Partei vergeben hat. Von dieser Möglichkeit des Stimmensplittings machten in Nürnberg 13,4 % der Wähler Gebrauch (1983: 10,6 %, 1980: 10,0 %). An Motiven für dieses Verhalten sind u. a. erwähnenswert:

- Wähler kleinerer Parteien vergaben ihre Erststimme an den Bewerber einer größeren Partei oder gar nicht, da sie die Direktwahl des eigenen Bewerbers als aussichtslos betrachteten,

- Wählern einer großen Partei sagte deren Wahlkreisbewerber persönlich nicht zu, sie verzichteten daher auf die Vergabe ihrer Erststimme oder ließen sie einem anderen Bewerber zukommen.

Aus der Farbbeilage "Stimmenkombinationen der Wähler" läßt sich entnehmen, daß von je 100 Wählern 1987 fast 87 in gleicher Weise über die Erst- und Zweitstimmen verfügten (einschließlich fast 0,5 % mit beiden Stimmen ungültig).

Von den CSU-Wählern versagte nur ein sehr kleiner Teil den eigenen Anwärtern für ein Wahlkreismandat die Gefolgschaft. 41,1 % aller Wähler gaben ihre Zweitstimme der CSU, darunter 39,7 % auch die Erststimme. Aus der geringen Differenz von 1,4 v.H. kam mit 0,7 % die Hälfte den SPD-Bewerbern zugute.

Die SPD erhielt insgesamt 38,4 % aus den Zweitstimmen; darunter stimmten 35,5 % auch mit der Erststimme für sie. Vom verbleibenden Rest von 2,9 v.H. gingen 1,4 % Erststimmen an die GRÜNEN und 0,6 % an die CSU.

Die Wähler der F.D.P. orientierten sich weitgehend an den Realitäten: Von den 7,2 %, die ihre Zweitstimme der Partei gaben, ließen nur 3,3 v.H. auch ihre Erststimme dem doch wohl aussichtslos im Rennen liegenden Wahlkreisbewerber der eigenen Partei zukommen. Vom verbleibenden Rest von 3,9 % gingen 2,4 % Erststimmen an die CSU und 1,0 % an die SPD.

Bei den GRÜNEN lagen die Verhältnisse ähnlich. Von 10,5 % Parteiwählern vergaben nur 6,4 v.H. auch ihre Erststimme an die eigenen Bewerber. Hauptnutznießer des Splittings waren in diesem Fall die SPD-Kandidaten, welchen 3,4 % der Wähler auf diese Weise ihre Stimme zukommen ließen.

## Stimmenkombinationen der Wähler 1987, 1983 und 1980 [1)]

von je 100 Wählern vergaben

| die Erststimme / die Zweitstimme | | ungültig | | | CSU | | | SPD | | | F.D.P. | | | GRÜNE | | | Sonstige | | | Zweitstimmen-zusammen | | |
|---|---|---|---|---|---|---|---|---|---|---|---|---|---|---|---|---|---|---|---|---|---|---|
| | | 1987 | 1983 | 1980 | 1987 | 1983 | 1980 | 1987 | 1983 | 1980 | 1987 | 1983 | 1980 | 1987 | 1983 | 1980 | 1987 | 1983 | 1980 | 1987 | 1983 | 1980 |
| ungültig | 1987 | 0,5 | | | 0,1 | | | 0,1 | | | 0,0 | | | - | | | 0,0 | | | 0,7 | | |
| | 1983 | | 0,7 | | | 0,1 | | | 0,1 | | | - | | | 0,0 | | | 0,0 | | | 0,9 | |
| | 1980 | | | 0,4 | | | 0,0 | | | 0,1 | | | 0,0 | | | - | | | - | | | 0,5 |
| CSU | 1987 | 0,1 | | | 39,7 | | | 0,7 | | | 0,3 | | | 0,2 | | | 0,1 | | | 41,1 | | |
| | 1983 | | 0,1 | | | 41,4 | | | 0,7 | | | 0,4 | | | 0,3 | | | 0,1 | | | 43,0 | |
| | 1980 | | | 0,1 | | | 39,1 | | | 0,5 | | | 0,2 | | | 0,1 | | | 0,0 | | | 40,1 |
| SPD | 1987 | 0,3 | | | 0,6 | | | 35,5 | | | 0,3 | | | 1,4 | | | 0,2 | | | 38,4 | | |
| | 1983 | | 0,1 | | | 0,6 | | | 40,8 | | | 0,2 | | | 1,1 | | | 0,1 | | | 42,7 | |
| | 1980 | | | 0,3 | | | 0,5 | | | 44,3 | | | 1,2 | | | 0,5 | | | 0,2 | | | 46,9 |
| F.D.P. | 1987 | 0,0 | | | 2,4 | | | 1,0 | | | 3,3 | | | 0,3 | | | 0,1 | | | 7,2 | | |
| | 1983 | | 0,0 | | | 3,1 | | | 0,4 | | | 1,8 | | | 0,1 | | | 0,0 | | | 5,4 | |
| | 1980 | | | 0,1 | | | 1,1 | | | 3,8 | | | 4,7 | | | 0,2 | | | 0,0 | | | 9,9 |
| GRÜNE | 1987 | 0,1 | | | 0,2 | | | 3,4 | | | 0,1 | | | 6,4 | | | 0,4 | | | 10,5 | | |
| | 1983 | | 0,0 | | | 0,2 | | | 2,3 | | | 0,0 | | | 4,1 | | | 0,1 | | | 6,7 | |
| | 1980 | | | 0,0 | | | 0,1 | | | 0,3 | | | 0,1 | | | 1,1 | | | 0,0 | | | 1,5 |
| Sonstige | 1987 | 0,1 | | | 0,4 | | | 0,3 | | | 0,1 | | | 0,2 | | | 1,2 | | | 2,1 | | |
| | 1983 | | 0,0 | | | 0,1 | | | 0,1 | | | 0,0 | | | 0,1 | | | 0,8 | | | 1,1 | |
| | 1980 | | | 0,1 | | | 0,2 | | | 0,1 | | | 0,1 | | | 0,0 | | | 0,5 | | | 0,9 |
| Erststimmen zusammen | 1987 | 1,1 | | | 43,3 | | | 40,9 | | | 4,2 | | | 8,6 | | | 2,0 | | | 100 | | |
| | 1983 | | 1,0 | | | 45,5 | | | 44,2 | | | 2,4 | | | 5,7 | | | 1,1 | | | 100 | |
| | 1980 | | | 1,0 | | | 41,0 | | | 49,2 | | | 6,2 | | | 1,9 | | | 0,7 | | | 100 |

1) Ergebnis aus 32 repräsentativen Wahlbezirken

## - Vergabe der Erst- und Zweitstimmen nach Geschlecht und Alter der Wähler

Bei der Untersuchung des Stimmensplittings nach dem Geschlecht erwies sich, wie schon bei früheren Bundestagswahlen, daß die Männer mit 14,0 % hiervon häufiger Gebrauch machten als die Frauen mit 13,4 %. Insgesamt stieg gegenüber 1983 der Anteil an Wählern, die ihre Gunst an unterschiedliche Wahlvorschläge verteilten, von 10,6 % auf 13,7 %.

Am parteitreuesten verhielten sich die über 60jährigen Wähler, von welchen 92,2 % Erst- und Zweitstimmen in gleicher Weise vergaben. Am flexibelsten zeigten sich die zwei Gruppen der jüngeren Wähler: 22,0 % der 18 - 24jährigen und 22,1 % aller 25 - 34jährigen vergaben die Erststimme anders als die Zweitstimme.

VERGABE DER ERST- UND ZWEITSTIMMEN NACH GESCHLECHT UND ALTER 1987 UND 1983 [1]

| ALTER IN JAHREN | VON JE 100 WAEHLERN NEBENSTEHENDEN ALTERS VERGABEN | | | | | | | |
|---|---|---|---|---|---|---|---|---|
| | ERST- UND ZWEITSTIMME GLEICH | | ERST- UND ZWEITSTIMME VERSCHIEDEN | | | | | |
| | | | INSGESAMT | | DARUNTER | | | |
| | | | | | ERSTSTIMME CSU/ ZWEITST. F.D.P. | | ERSTSTIMME SPD/ ZWEITST. GRUENE | |
| | 1987 | 1983 | 1987 | 1983 | 1987 | 1983 | 1987 | 1983 |
| | 1 | 2 | 3 | 4 | 5 | 6 | 7 | 8 |
| **BEI DEN MAENNERN:** | | | | | | | | |
| 18 - 24 | 80.3 | 81.8 | 19.7 | 18.2 | 2.1 | 1.9 | 6.3 | 7.9 |
| 25 - 34 | 76.4 | 82.6 | 23.6 | 17.4 | 2.4 | 2.6 | 10.6 | 6.0 |
| 35 - 44 | 85.0 | 86.3 | 15.0 | 13.7 | 2.5 | 3.8 | 5.9 | 3.3 |
| 45 - 59 | 88.3 | 89.7 | 11.7 | 10.3 | 3.9 | 4.6 | 1.6 | 1.3 |
| 60 U.MEHR | 92.5 | 92.7 | 7.5 | 7.3 | 2.0 | 3.3 | 0.8 | 0.7 |
| INSGESAMT | 86.0 | 87.9 | 14.0 | 12.1 | 2.7 | 3.5 | 4.1 | 3.0 |
| **BEI DEN FRAUEN:** | | | | | | | | |
| 18 - 24 | 75.8 | 82.5 | 24.2 | 17.5 | 2.4 | 2.3 | 7.3 | 5.6 |
| 25 - 34 | 79.5 | 85.2 | 20.5 | 14.8 | . | 3.1 | 7.3 | 4.7 |
| 35 - 44 | 82.2 | 89.1 | 17.8 | 10.9 | 2.9 | 2.7 | 4.3 | 2.0 |
| 45 - 59 | 87.9 | 91.7 | 12.1 | 8.3 | 2.5 | 3.3 | 1.4 | 1.1 |
| 60 U.MEHR | 92.1 | 93.9 | 7.9 | 6.1 | 1.9 | 2.5 | 0.5 | 0.3 |
| INSGESAMT | 86.6 | 90.5 | 13.4 | 9.5 | 2.1 | 2.8 | 2.7 | 1.8 |
| **BEI DEN MAENNERN UND FRAUEN ZUSAMMEN:** | | | | | | | | |
| 18 - 24 | 78.0 | 82.1 | 22.0 | 17.9 | 2.2 | 2.1 | 6.8 | 6.7 |
| 25 - 34 | 77.9 | 83.9 | 22.1 | 16.1 | . | 2.9 | 9.0 | 5.3 |
| 35 - 44 | 83.5 | 87.7 | 16.5 | 12.3 | 2.7 | 3.3 | 5.1 | 2.6 |
| 45 - 59 | 88.1 | 90.8 | 11.9 | 9.2 | 3.2 | 3.9 | 1.5 | 1.2 |
| 60 U.MEHR | 92.2 | 93.5 | 7.8 | 6.5 | 2.0 | 2.8 | 0.6 | 0.5 |
| INSGESAMT | 86.3 | 89.4 | 13.7 | 10.6 | 2.4 | 3.1 | 3.4 | 2.3 |

[2]

1) ERGEBNIS AUS 32 REPRAESENTATIVEN WAHLBEZIRKEN
2) IN DEN ZEILEN VON SPALTE 5 MIT PUNKT SIND WEGEN ZU GERINGER FALLZAHLEN KEINE AUSSAGEN MOEGLICH.

Am häufigsten kam es bei dieser Wahl zu der Kombination Erststimme SPD/Zweitstimme GRÜNE bei 3,4 % der Wähler (1983: 2,3 %). Hierbei stellten die Männer mit 4,1 % (1983: 3,0 %) einen höheren Anteil als die Frauen mit 2,7 % (1983: 1,8 %). Die 1983 mit 3,1 % von den Wählern am meisten favorisierte Kombination Erststimme CSU/Zweitstimme F.D.P. wandten 1987 nur 2,4 % aller Wähler an. Auch bei dieser Variante liefen die Männer mit 2,7 % (1983: 3,5 %) den Frauen mit 2,1 % (1983: 2,8 %) den Rang ab.

Dem speziellen Verhalten der Wähler der vier im Bundestag vertretenen Parteien sind die vier folgenden Tabellen gewidmet.

CSU-WÄHLERVERHALTEN BEI DER ERSTSTIMMENVERGABE 1987 UND 1983 [1)]

| ALTER IN JAHREN | VON JE 100 WAEHLERN NEBENSTEHENDEN ALTERS MIT ZWEITSTIMME FUER DIE C S U WAR DIE ERSTSTIMME WIE FOLGT VERGEBEN | | | | | | | | | | | |
|---|---|---|---|---|---|---|---|---|---|---|---|---|
| | C S U | | ANDERWEITIG UND ZWAR | | | | | | | | | |
| | | | S P D | | F.D.P. | | GRUENE | | SONSTIGE | | UNGUELTIG | |
| | 1987 | 1983 | 1987 | 1983 | 1987 | 1983 | 1987 | 1983 | 1987 | 1983 | 1987 | 1983 |
| | 1 | 2 | 3 | 4 | 5 | 6 | 7 | 8 | 9 | 10 | 11 | 12 |
| **BEI DEN MAENNERN:** | | | | | | | | | | | | |
| 18 - 24 | 94.7 | 90.6 | 2.4 | 3.0 | 0.8 | 1.5 | 1.6 | 3.0 | 0.4 | 1.9 | - | - |
| 25 - 34 | 94.8 | 94.5 | 2.6 | 3.1 | 1.2 | 1.0 | 0.9 | 1.3 | 0.6 | - | - | - |
| 35 - 44 | 95.6 | 93.7 | 3.0 | 3.4 | 1.1 | 1.3 | - | 0.3 | 0.3 | 0.8 | - | 0.5 |
| 45 - 59 | 97.6 | 96.3 | 1.1 | 1.6 | 0.5 | 1.1 | 0.2 | 0.2 | 0.4 | 0.5 | 0.2 | 0.2 |
| 60 U.MEHR | 98.1 | 97.9 | 0.2 | 0.6 | 0.7 | 0.7 | 0.1 | 0.1 | 0.4 | 0.5 | 0.5 | 0.2 |
| INSGESAMT | 96.8 | 95.5 | 1.4 | 2.0 | 0.8 | 1.0 | 0.4 | 0.6 | 0.4 | 0.6 | 0.2 | 0.2 |
| **BEI DEN FRAUEN:** | | | | | | | | | | | | |
| 18 - 24 | 94.8 | 93.4 | 2.2 | 2.1 | 0.4 | 0.7 | 2.2 | 3.1 | 0.4 | - | - | 0.7 |
| 25 - 34 | 95.7 | 95.3 | 2.0 | 1.8 | 0.3 | 0.8 | 1.3 | 1.3 | - | 0.3 | 0.7 | 0.5 |
| 35 - 44 | 94.4 | 94.3 | 2.1 | 2.6 | 1.6 | 1.6 | 1.6 | 1.2 | - | 0.1 | 0.2 | 0.1 |
| 45 - 59 | 95.8 | 97.5 | 2.1 | 1.3 | 0.9 | 0.5 | 0.6 | 0.3 | 0.3 | 0.1 | 0.2 | 0.3 |
| 60 U.MEHR | 97.0 | 98.1 | 1.2 | 0.9 | 0.7 | 0.5 | 0.1 | - | 0.3 | 0.1 | 0.7 | 0.5 |
| INSGESAMT | 96.1 | 96.7 | 1.7 | 1.5 | 0.8 | 0.7 | 0.7 | 0.6 | 0.3 | 0.1 | 0.4 | 0.4 |
| **BEI DEN MAENNERN UND FRAUEN ZUSAMMEN:** | | | | | | | | | | | | |
| 18 - 24 | 94.7 | 92.1 | 2.3 | 2.5 | 0.6 | 1.1 | 1.9 | 3.1 | 0.4 | 0.9 | - | 0.4 |
| 25 - 34 | 95.2 | 94.9 | 2.3 | 2.5 | 0.8 | 0.9 | 1.1 | 1.3 | 0.3 | 0.1 | 0.3 | 0.3 |
| 35 - 44 | 94.9 | 94.0 | 2.5 | 3.0 | 1.4 | 1.5 | 0.9 | 0.8 | 0.1 | 0.5 | 0.1 | 0.3 |
| 45 - 59 | 96.7 | 97.0 | 1.6 | 1.5 | 0.7 | 0.8 | 0.4 | 0.3 | 0.3 | 0.3 | 0.2 | 0.3 |
| 60 U.MEHR | 97.4 | 98.0 | 0.9 | 0.8 | 0.7 | 0.6 | 0.1 | 0.0 | 0.3 | 0.2 | 0.6 | 0.4 |
| INSGESAMT | 96.4 | 96.2 | 1.6 | 1.7 | 0.8 | 0.9 | 0.5 | 0.6 | 0.3 | 0.3 | 0.3 | 0.3 |

1) ERGEBNIS AUS 32 REPRAESENTATIVEN WAHLBEZIRKEN

Bei der CSU ist ersichtlich, daß die Parteitreue - dargestellt durch den Anteil der Wähler mit gleicher Erst- und Zweitstimmenvergabe - gegenüber 1983 mit 96,2 % durch den Anstieg auf 96,4 % leicht zugenommen hat. Dabei waren die Männer mit 96,8 % parteitreuer als die Frauen mit 96,1 %. Am wenigsten entschieden sich mit 94,7 % Wähler im Alter von 18 - 24 Jahren auch für die CSU-Direktbewerber, am häufigsten aber die über 60jährigen zu 97,4 %. Die meisten der nicht an die eigenen Bewerber vergebenen Erststimmen flossen denen der SPD zu (1,6 %), gefolgt von F.D.P. (0,8 %) und GRÜNEN (0,5 %).

SPD-WÄHLERVERHALTEN BEI DER ERSTSTIMMENVERGABE 1987 UND 1983 [1)]

| ALTER IN JAHREN | VON JE 100 WAEHLERN NEBENSTEHENDEN ALTERS MIT ZWEITSTIMME FUER DIE S P D WAR DIE ERSTSTIMME WIE FOLGT VERGEBEN | | | | | | | | | | | |
|---|---|---|---|---|---|---|---|---|---|---|---|---|
| | S P D | | ANDERWEITIG UND ZWAR | | | | | | | | | |
| | | | C S U | | F.D.P. | | GRUENE | | SONSTIGE | | UNGUELTIG | |
| | 1987 | 1983 | 1987 | 1983 | 1987 | 1983 | 1987 | 1983 | 1987 | 1983 | 1987 | 1983 |
| | 1 | 2 | 3 | 4 | 5 | 6 | 7 | 8 | 9 | 10 | 11 | 12 |
| **BEI DEN MAENNERN:** | | | | | | | | | | | | |
| 18 - 24 | 86.6 | 91.3 | 2.2 | 1.1 | 0.7 | 0.3 | 8.9 | 6.7 | 1.1 | 0.3 | 0.4 | 0.3 |
| 25 - 34 | 87.3 | 91.1 | 2.2 | 1.2 | 0.5 | 0.7 | 7.5 | 6.6 | 1.6 | 0.2 | 0.8 | 0.2 |
| 35 - 44 | 94.7 | 94.4 | 1.6 | 2.1 | - | 0.2 | 2.4 | 2.5 | 0.8 | 0.8 | 0.5 | - |
| 45 - 59 | 94.3 | 96.2 | 2.8 | 1.0 | 0.4 | 0.1 | 2.3 | 1.9 | 0.3 | - | - | 0.7 |
| 60 U.MEHR | 96.9 | 96.8 | 0.7 | 1.0 | 0.5 | 0.1 | 0.8 | 1.3 | 0.1 | 0.2 | 1.0 | 0.6 |
| INSGESAMT | 93.3 | 94.8 | 1.9 | 1.2 | 0.4 | 0.2 | 3.4 | 3.1 | 0.6 | 0.3 | 0.5 | 0.4 |
| **BEI DEN FRAUEN:** | | | | | | | | | | | | |
| 18 - 24 | 84.4 | 87.2 | 1.6 | 2.0 | 1.2 | 0.6 | 11.3 | 9.9 | 1.6 | 0.3 | - | - |
| 25 - 34 | 86.5 | 91.9 | 1.1 | 1.3 | 1.1 | 0.6 | 10.2 | 5.5 | 1.1 | 0.6 | - | - |
| 35 - 44 | 90.5 | 94.5 | 1.0 | 2.6 | 1.5 | 0.6 | 5.9 | 1.7 | 1.0 | 0.4 | 0.2 | 0.4 |
| 45 - 59 | 93.7 | 95.9 | 1.3 | 1.3 | 1.7 | 0.8 | 2.5 | 1.5 | 0.2 | 0.2 | 0.6 | 0.2 |
| 60 U.MEHR | 94.5 | 97.7 | 1.4 | 0.9 | 1.0 | 0.4 | 1.1 | 0.4 | 0.6 | 0.1 | 1.4 | 0.4 |
| INSGESAMT | 92.0 | 95.2 | 1.3 | 1.4 | 1.2 | 0.6 | 4.0 | 2.3 | 0.7 | 0.3 | 0.8 | 0.3 |
| **BEI DEN MAENNERN UND FRAUEN ZUSAMMEN:** | | | | | | | | | | | | |
| 18 - 24 | 85.5 | 89.3 | 1.9 | 1.6 | 1.0 | 0.4 | 10.1 | 8.3 | 1.3 | 0.3 | 0.2 | 0.1 |
| 25 - 34 | 86.9 | 91.5 | 1.6 | 1.2 | 0.8 | 0.7 | 8.9 | 6.0 | 1.3 | 0.4 | 0.4 | 0.1 |
| 35 - 44 | 92.5 | 94.4 | 1.3 | 2.4 | 0.8 | 0.4 | 4.2 | 2.1 | 0.9 | 0.6 | 0.4 | 0.2 |
| 45 - 59 | 94.0 | 96.0 | 2.0 | 1.2 | 1.0 | 0.5 | 2.4 | 1.7 | 0.2 | 0.1 | 0.3 | 0.4 |
| 60 U.MEHR | 95.4 | 97.4 | 1.2 | 1.0 | 0.8 | 0.3 | 1.0 | 0.7 | 0.4 | 0.2 | 1.3 | 0.5 |
| INSGESAMT | 92.6 | 95.0 | 1.6 | 1.3 | 0.9 | 0.4 | 3.7 | 2.6 | 0.6 | 0.3 | 0.7 | 0.3 |

1) ERGEBNIS AUS 32 REPRAESENTATIVEN WAHLBEZIRKEN

Bei der SPD war der Anteil der Wähler mit identischer Erst- und Zweitstimmenvergabe mit 92,6 % kleiner als 1983 mit 95 %. Das Verhalten von Männern mit 93,3 % und Frauen mit 92,0 % differierte um 1,3 %-Punkte. Erheblich größer war die Spanne

zwischen jüngeren und älteren Wählern: Unter den 18 - 24jährigen SPD-Wählern vertrauten nur 85,5 % auch deren Wahlkreiskandidaten, bei den mehr als 60jährigen waren es dagegen 95,4 %. Die meisten anderweitig vergebenen Erststimmen kamen den GRÜNEN zugute (3,7 %), es folgten CSU (1,6 %) und F.D.P. (0,9 %).

F.D.P.-WÄHLERVERHALTEN BEI DER ERSTSTIMMENVERGABE 1987 UND 1983 [1)]

| ALTER IN JAHREN | VON JE 100 WAEHLERN NEBENSTEHENDEN ALTERS MIT ZWEITSTIMME FUER DIE F.D.P. WAR DIE ERSTSTIMME WIE FOLGT VERGEBEN | | | | | | | | | | | |
|---|---|---|---|---|---|---|---|---|---|---|---|---|
| | F.D.P. | | ANDERWEITIG UND ZWAR | | | | | | | | | |
| | | | C S U | | S P D | | GRUENE | | SONSTIGE | | UNGUELTIG | |
| | 1987 | 1983 | 1987 | 1983 | 1987 | 1983 | 1987 | 1983 | 1987 | 1983 | 1987 | 1983 |
| | 1 | 2 | 3 | 4 | 5 | 6 | 7 | 8 | 9 | 10 | 11 | 12 |
| **BEI DEN MAENNERN:** | | | | | | | | | | | | |
| 18 - 24 | 51.8 | 31.0 | 26.8 | 55.2 | 5.4 | 3.4 | 12.5 | 6.9 | 3.6 | 3.4 | - | - |
| 25 - 34 | 41.0 | 29.8 | 33.7 | 50.9 | 16.9 | 12.3 | 6.0 | 3.5 | 1.2 | 1.8 | 1.2 | 1.8 |
| 35 - 44 | 49.4 | 31.8 | 32.5 | 61.2 | 13.0 | 5.9 | 3.9 | - | 1.3 | - | - | 1.2 |
| 45 - 59 | 32.0 | 28.0 | 49.7 | 63.6 | 15.0 | 5.6 | 2.6 | 2.1 | 0.7 | 0.7 | - | - |
| 60 U.MEHR | 50.4 | 32.4 | 31.6 | 57.7 | 12.0 | 5.4 | 2.6 | 2.7 | 2.6 | 0.9 | 0.9 | 0.9 |
| INSGESAMT | 43.0 | 30.4 | 37.2 | 59.3 | 13.2 | 6.4 | 4.5 | 2.4 | 1.6 | 0.9 | 0.4 | 0.7 |
| **BEI DEN FRAUEN:** | | | | | | | | | | | | |
| 18 - 24 | 33.3 | 35.1 | 30.0 | 51.4 | 23.3 | 5.4 | 10.0 | 5.4 | 1.7 | 2.7 | 1.7 | - |
| 25 - 34 | 44.9 | 35.9 | 16.3 | 53.1 | 28.6 | 9.4 | 10.2 | 1.6 | - | - | - | - |
| 35 - 44 | 46.2 | 44.2 | 30.2 | 44.2 | 15.1 | 11.6 | 7.5 | - | - | - | 0.9 | - |
| 45 - 59 | 43.0 | 26.4 | 33.5 | 66.4 | 19.6 | 5.5 | 2.5 | 0.9 | 1.3 | - | - | 0.9 |
| 60 U.MEHR | 60.0 | 38.9 | 29.0 | 50.3 | 6.7 | 9.1 | 2.4 | 0.6 | 1.0 | - | 1.0 | 1.1 |
| INSGESAMT | 48.9 | 36.2 | 29.5 | 53.4 | 15.3 | 8.5 | 4.8 | 1.1 | 0.9 | 0.2 | 0.7 | 0.6 |
| **BEI DEN MAENNERN UND FRAUEN ZUSAMMEN:** | | | | | | | | | | | | |
| 18 - 24 | 42.2 | 33.3 | 28.4 | 53.0 | 14.7 | 4.5 | 11.2 | 6.1 | 2.6 | 3.0 | 0.9 | - |
| 25 - 34 | 42.4 | 33.1 | 27.3 | 52.1 | 21.2 | 10.7 | 7.6 | 2.5 | 0.8 | 0.8 | 0.8 | 0.8 |
| 35 - 44 | 47.5 | 38.0 | 31.1 | 52.6 | 14.2 | 8.8 | 6.0 | - | 0.5 | - | 0.5 | 0.6 |
| 45 - 59 | 37.6 | 27.3 | 41.5 | 64.8 | 17.4 | 5.5 | 2.6 | 1.6 | 1.0 | 0.4 | - | 0.4 |
| 60 U.MEHR | 56.6 | 36.4 | 30.0 | 53.1 | 8.6 | 7.7 | 2.4 | 1.4 | 1.5 | 0.3 | 0.9 | 1.0 |
| INSGESAMT | 46.2 | 33.4 | 33.0 | 56.2 | 14.3 | 7.5 | 4.7 | 1.7 | 1.2 | 0.6 | 0.6 | 0.7 |

1) ERGEBNIS AUS 32 REPRAESENTATIVEN WAHLBEZIRKEN

Bei den F.D.P.-Wählern ist selbstverständlich ein anderer Maßstab anzulegen als bei den Wählern der zwei großen Parteien. Schließlich war von vorneherein zu erwarten, daß sich ein Großteil der F.D.P.-Wählerschaft für den Direktbewerber einer anderen Partei mit realen Gewinnchancen entscheiden würde. Allerdings war dies in weitaus geringerem Umfange als 1983 der Fall: Da der Gewinn eines Direktmandats durch einen F.D.P.-Bewerber nicht zu erwarten war, vergaben nur 46,2 % (1983: 33,4 %!) ihre Erststimme auch an die Bewerber der eigenen Partei. Die Männer waren dabei mit 43,0 %

noch konsequenter als die Frauen mit 48,9 %. Während 1983 noch 56,2 % aller F.D.P.-Wähler ihre Erststimme den CSU-Bewerbern zukommen ließen, waren dies 1987 nur noch 33,0 %. Die SPD-Bewerber erhielten 14,3 %, die der GRÜNEN 4,7 %.

Trotz einer ähnlichen Ausgangsposition wie bei der F.D.P. konnten sich die Anhänger der GRÜNEN nur in wesentlich geringerem Umfang zum Stimmensplitting entschließen. 61 % der GRÜNEN-Wähler vergaben auch die Erststimme an die Direktbewerber ihrer Partei. Bei den Männern waren es mit 59 % weniger als bei den Frauen mit 63 %. Von den Wählern der GRÜNEN stimmten 31,9 % für die SPD-Direktkandidaten.

WÄHLERVERHALTEN DER GRÜNEN BEI DER ERSTSTIMMENVERGABE 1987 UND 1983 [1)]

| ALTER IN JAHREN | VON JE 100 WAEHLERN NEBENSTEHENDEN ALTERS MIT ZWEITSTIMME FUER DIE GRUENEN WAR DIE ERSTSTIMME WIE FOLGT VERGEBEN | | | | | | | | | | | |
|---|---|---|---|---|---|---|---|---|---|---|---|---|
| | GRUENE | | ANDERWEITIG UND ZWAR | | | | | | | | | |
| | | | C S U | | S P D | | F.D.P. | | SONSTIGE | | UNGUELTIG | |
| | 1987 | 1983 | 1987 | 1983 | 1987 | 1983 | 1987 | 1983 | 1987 | 1983 | 1987 | 1983 |
| | 1 | 2 | 3 | 4 | 5 | 6 | 7 | 8 | 9 | 10 | 11 | 12 |
| **BEI DEN MAENNERN:** | | | | | | | | | | | | |
| 18 - 24 | 56.1 | 57.9 | 2.4 | 2.9 | 36.6 | 38.6 | 1.6 | - | 2.4 | 0.6 | 0.8 | - |
| 25 - 34 | 57.5 | 62.4 | 2.1 | 1.5 | 36.5 | 32.7 | 0.6 | 1.0 | 2.7 | 1.5 | 0.6 | 1.0 |
| 35 - 44 | 59.6 | 49.5 | 1.3 | 6.7 | 37.2 | 41.9 | 0.6 | 1.0 | 0.6 | 1.0 | 0.6 | - |
| 45 - 59 | 62.6 | 55.9 | 2.0 | 2.9 | 31.3 | 36.8 | 1.0 | 1.5 | 2.0 | 1.5 | 1.0 | 1.5 |
| 60 U.MEHR | 66.1 | 60.5 | - | 2.3 | 24.2 | 32.6 | 1.6 | - | 6.5 | 2.3 | 1.6 | 2.3 |
| INSGESAMT | 59.0 | 57.9 | 1.8 | 3.1 | 35.0 | 36.5 | 0.9 | 0.7 | 2.5 | 1.2 | 0.8 | 0.7 |
| **BEI DEN FRAUEN:** | | | | | | | | | | | | |
| 18 - 24 | 61.6 | 66.0 | 1.1 | 2.5 | 31.1 | 29.0 | - | 1.2 | 5.6 | 1.2 | 0.6 | - |
| 25 - 34 | 65.9 | 63.6 | 0.7 | 3.6 | 25.9 | 30.9 | 1.0 | - | 6.5 | 0.6 | - | 1.2 |
| 35 - 44 | 57.9 | 53.5 | 3.6 | 5.6 | 34.3 | 39.4 | 0.7 | - | 3.6 | - | - | 1.4 |
| 45 - 59 | 61.8 | 65.3 | 2.9 | 1.4 | 29.4 | 33.3 | 2.0 | - | 3.9 | - | - | - |
| 60 U.MEHR | 66.7 | 70.6 | 1.5 | 3.9 | 22.7 | 21.6 | - | 2.0 | 7.6 | 2.0 | 1.5 | - |
| INSGESAMT | 63.0 | 63.9 | 1.7 | 3.3 | 28.8 | 30.9 | 0.8 | 0.6 | 5.5 | 0.8 | 0.3 | 0.6 |
| **BEI DEN MAENNERN UND FRAUEN ZUSAMMEN:** | | | | | | | | | | | | |
| 18 - 24 | 59.3 | 61.9 | 1.7 | 2.7 | 33.3 | 33.9 | 0.7 | 0.6 | 4.3 | 0.9 | 0.7 | - |
| 25 - 34 | 61.4 | 62.9 | 1.4 | 2.5 | 31.6 | 31.9 | 0.8 | 0.5 | 4.5 | 1.1 | 0.3 | 1.1 |
| 35 - 44 | 58.8 | 51.1 | 2.4 | 6.3 | 35.8 | 40.9 | 0.7 | 0.6 | 2.0 | 0.6 | 0.3 | 0.6 |
| 45 - 59 | 62.2 | 60.7 | 2.5 | 2.1 | 30.3 | 35.0 | 1.5 | 0.7 | 3.0 | 0.7 | 0.5 | 0.7 |
| 60 U.MEHR | 66.4 | 66.0 | 0.8 | 3.2 | 23.4 | 26.6 | 0.8 | 1.1 | 7.0 | 2.1 | 1.6 | 1.1 |
| INSGESAMT | 61.0 | 60.7 | 1.7 | 3.2 | 31.9 | 33.9 | 0.8 | 0.6 | 4.0 | 1.0 | 0.5 | 0.6 |

1) ERGEBNIS AUS 32 REPRAESENTATIVEN WAHLBEZIRKEN

## 4.7 Anmerkungen zur Briefwahl

### - Briefwahlbeteiligung

In Nürnberg erhielten 42 843 Personen oder 12,0 % aller Wahlberechtigten einen Wahlschein. Das war fast der gleiche Anteil wie 1983 mit 11,9 %; 1980 hatten sich noch 14,3 % der Wahlberechtigten einen Wahlschein ausstellen lassen. Im Wahlkreis 230/Nürnberg-Nord wurden 24 440 Wahlscheine an 13,6 % der dort Wahlberechtigten ausgegeben, im Wahlkreis 231/Nürnberg-Süd waren es 18 403 an 10,3 % der Wahlberechtigten. In fast allen Fällen wurden zu den Wahlscheinen Briefwahlunterlagen verlangt.

AUSGESTELLTE WAHLSCHEINE NACH GESCHLECHT UND ALTER DER INHABER [1)]

| Alter in Jahren | für Männer und Frauen zusammen | | | | für Männer | | | | für Frauen | | | |
|---|---|---|---|---|---|---|---|---|---|---|---|---|
| | von je 100 hatten nebenstehendes Alter | | in % der Wahlberechtigten | | von je 100 hatten nebenstehendes Alter | | in % der Wahlberechtigten | | von je 100 hatten nebenstehendes Alter | | in % der Wahlberechtigten | |
| | 1987 | 1983 | 1987 | 1983 | 1987 | 1983 | 1987 | 1983 | 1987 | 1983 | 1987 | 1983 |
| | 1 | 2 | 3 | 4 | 5 | 6 | 7 | 8 | 9 | 10 | 11 | 12 |
| 18 - 24 | 10,6 | 8,9 | 11,3 | 9,6 | 9,8 | 10,3 | 9,2 | 9,6 | 11,0 | 7,9 | 13,1 | 9,7 |
| 25 - 34 | 15,0 | 14,3 | 11,5 | 11,9 | 18,4 | 17,2 | 11,0 | 11,8 | 12,7 | 12,2 | 12,0 | 11,9 |
| 35 - 44 | 12,1 | 13,2 | 10,6 | 9,7 | 14,8 | 16,6 | 10,9 | 9,9 | 10,2 | 11,0 | 10,3 | 9,4 |
| 45 - 59 | 21,2 | 21,2 | 10,4 | 10,6 | 24,5 | 23,8 | 10,3 | 10,4 | 19,0 | 19,5 | 10,6 | 10,7 |
| 60 u. älter | 41,2 | 42,4 | 15,4 | 14,9 | 32,5 | 32,1 | 14,2 | 13,6 | 47,1 | 49,5 | 16,0 | 15,6 |
| Summe der Auswahlbezirke | 100 | 100 | 12,4 | 12,0 | 100 | 100 | 11,4 | 11,3 | 100 | 100 | 13,1 | 12,5 |
| Gesamtstadt | - | - | 12,0 | 11,9 | - | - | 11,5 | 11,3 | - | - | 12,4 | 12,3 |

1) aus 32 repräsentativen Wahlbezirken

Die Auszählung in den 32 repräsentativen Wahlbezirken stimmte fast völlig mit dem Gesamtstadtergebnis überein. In der Auswahl erhielten 12,4 v. H. der Wahlberechtigten einen Wahlschein, in Nürnberg insgesamt waren es 12,0 v. H. Bei den Männern wurden mit 11,4 v. H. verhältnismäßig weniger Wahlscheine verlangt als bei den Frauen mit 13,1 v. H. In der Gliederung nach dem Alter war bei den 45 - 59jährigen der Anteil der Wahlberechtigten mit Wahlschein mit 10,4 % am geringsten und bei den über 60jährigen mit 15,4 % am größten. Von je 100 Wahlscheininhabern waren 41,2 über 60 Jahre alt und nur 10,6 standen im Alter von 18 - 24 Jahren.

Auf die unterschiedliche Inanspruchnahme der Briefwahl in den verschiedenen Teilen des Stadtgebietes wird in den Tabellen über die Stadtteile, Bezirke und Wahlbezirke im Anhang eingegangen. Außerdem darf auf die beigegebenen Karten mit der Darstellung dieser Anteile hingewiesen werden.

Von den 286 908 Nürnberger Wählern gaben 40 276 oder 14,0 % ihre Stimme brieflich ab. 1983 war die Beteiligung mit 39 434 oder 13,1 % etwas geringer. Im Wahlkreis 230/Nürnberg-Nord bedienten sich 15,9 % (1983: 14,7 %) aller Wähler dieses Abstimmungsverfahrens, im Wahlkreis 231/Nürnberg-Süd nur 12,2 % (1983: 11,5 %).

- Ergebnisse der Briefwahl

Sowohl bei den Erst- wie auch bei den Zweitstimmen zeigt der Vergleich der auf die Parteien entfallenden Stimmenanteile bei Urnenwahl und Briefwahl wieder das schon seit Jahren gewohnte Bild: Die CSU hatte unter den Briefwählern eine größere Anhängerschaft als unter den Urnenwählern, bei der SPD war dieses Verhältnis umgekehrt. F.D.P. und GRÜNE fanden wie die CSU bei den Briefwählern mehr Anklang als bei den Urnenwählern.

UNTERSCHIEDE DER STIMMENVERTEILUNG BEI BRIEFWAHL UND URNENWAHL 1987, 1983 UND 1980

| | Stimmenanteile bei der Briefwahl höher (+) oder niedriger (-) als bei der Urnenwahl (um %-Punkte) | | | | | | | | | | | |
|---|---|---|---|---|---|---|---|---|---|---|---|---|
| | C S U | | | S P D | | | F.D.P. | | | GRÜNE | | |
| | 1987 | 1983 | 1980 | 1987 | 1983 | 1980 | 1987 | 1983 | 1980 | 1987 | 1983 | 1980 |
| | 1 | 2 | 3 | 4 | 5 | 6 | 7 | 8 | 9 | 10 | 11 | 12 |
| bei den Erststimmen: | | | | | | | | | | | | |
| Wahlkreis 230 (Nord) | +6,4 | +6,6 | +7,8 | -8,5 | -8,5 | -9,0 | +1,3 | +0,5 | +0,8 | +1,2 | +1,5 | +0,6 |
| Wahlkreis 231 (Süd) | +3,3 | +4,1 | +5,2 | -5,9 | -5,1 | -5,6 | +0,6 | +0,1 | +0,1 | +2,2 | +1,0 | +0,5 |
| Gesamtstadt | +5,1 | +5,6 | +6,9 | -7,5 | -7,2 | -7,9 | +1,0 | +0,4 | +0,4 | +1,7 | +1,4 | +0,7 |
| bei den Zweitstimmen: | | | | | | | | | | | | |
| Wahlkreis 230 (Nord) | +5,0 | +5,2 | +6,9 | -8,5 | -8,4 | -8,4 | +2,4 | +1,6 | +1,2 | +1,4 | +1,6 | +0,4 |
| Wahlkreis 231 (Süd) | +2,0 | +3,2 | +4,7 | -6,5 | -5,3 | -5,1 | +2,2 | +1,8 | -0,1 | +2,4 | +1,1 | +0,5 |
| Gesamtstadt | +3,6 | +4,3 | +6,1 | -8,0 | -7,3 | -7,2 | +2,5 | +1,2 | +0,7 | +2,1 | +1,4 | +0,5 |

Allen speziell an diesem Thema Interessierten ermöglicht es die folgende Gegenüberstellung der Stimmenzahlen und -anteile weitere Betrachtungen anzustellen.

STIMMENVERTEILUNG BEI URNENWAHL, BRIEFWAHL UND INSGESAMT 1987, 1983 UND 1980

| | CSU | | | | SPD | | | | F.D.P. | | | | GRÜNE | | | |
|---|---|---|---|---|---|---|---|---|---|---|---|---|---|---|---|---|
| | 1987 | | 1983 | 1980 | 1987 | | 1983 | 1980 | 1987 | | 1983 | 1980 | 1987 | | 1983 | 1980 |
| | Zahl | % | % | % | Zahl | % | % | % | Zahl | % | % | % | Zahl | % | % | % |
| | 1 | 2 | 3 | 4 | 5 | 6 | 7 | 8 | 9 | 10 | 11 | 12 | 13 | 14 | 15 | 16 |
| bei den Erststimmen: | | | | | | | | | | | | | | | | |
| Nürnberg | | | | | | | | | | | | | | | | |
| Urnenwahl | 110 045 | 45,1 | 47,6 | 41,9 | 98 875 | 40,5 | 43,5 | 49,0 | 10 220 | 4,2 | 2,5 | 6,4 | 19 659 | 8,1 | 5,2 | 2,1 |
| Briefwahl | 20 102 | 50,2 | 53,2 | 48,8 | 13 200 | 33,0 | 36,3 | 41,1 | 2 079 | 5,2 | 2,9 | 6,8 | 3 919 | 9,8 | 6,6 | 2,8 |
| insgesamt | 130 147 | 45,8 | 48,3 | 43,0 | 112 075 | 39,5 | 42,6 | 47,7 | 12 299 | 4,3 | 2,6 | 6,4 | 23 578 | 8,3 | 5,4 | 2,2 |
| WK 230 (Nord) | | | | | | | | | | | | | | | | |
| Urnenwahl | 54 593 | 45,4 | 48,6 | 43,5 | 47 190 | 39,3 | 41,4 | 46,7 | 5 431 | 4,5 | 2,8 | 6,8 | 10 502 | 8,7 | 6,0 | 2,4 |
| Briefwahl | 11 782 | 51,8 | 55,2 | 51,3 | 7 002 | 30,8 | 32,9 | 37,7 | 1 307 | 5,8 | 3,3 | 7,6 | 2 259 | 9,9 | 7,5 | 3,0 |
| insgesamt | 66 375 | 46,5 | 49,6 | 44,9 | 54 192 | 37,9 | 40,2 | 45,1 | 6 738 | 4,7 | 2,8 | 6,9 | 12 761 | 8,9 | 6,2 | 2,5 |
| WK 231 (Süd) | | | | | | | | | | | | | | | | |
| Urnenwahl | 55 452 | 44,8 | 46,6 | 40,3 | 51 685 | 41,7 | 45,6 | 51,1 | 4 789 | 3,9 | 2,3 | 6,0 | 9 157 | 7,4 | 4,5 | 1,9 |
| Briefwahl | 8 320 | 48,1 | 50,7 | 45,5 | 6 198 | 35,8 | 40,5 | 45,5 | 772 | 4,5 | 2,4 | 5,9 | 1 660 | 9,6 | 5,5 | 2,4 |
| insgesamt | 63 772 | 45,2 | 47,1 | 41,1 | 57 883 | 41,0 | 45,0 | 50,3 | 5 561 | 3,9 | 2,3 | 6,0 | 10 817 | 7,7 | 4,6 | 1,9 |
| bei den Zweitstimmen: | | | | | | | | | | | | | | | | |
| Nürnberg | | | | | | | | | | | | | | | | |
| Urnenwahl | 104 008 | 42,5 | 45,0 | 40,8 | 92 257 | 37,7 | 41,7 | 46,7 | 18 833 | 7,7 | 5,9 | 9,9 | 24 376 | 10,0 | 6,3 | 1,6 |
| Briefwahl | 18 493 | 46,1 | 49,3 | 46,9 | 11 911 | 29,7 | 34,4 | 39,5 | 4 113 | 10,2 | 7,5 | 10,6 | 4 839 | 12,1 | 7,7 | 2,1 |
| insgesamt | 122 501 | 43,0 | 45,5 | 41,8 | 104 168 | 36,5 | 40,7 | 45,6 | 22 946 | 8,1 | 6,1 | 10,0 | 29 215 | 10,3 | 6,5 | 1,7 |
| WK 230 (Nord) | | | | | | | | | | | | | | | | |
| Urnenwahl | 50 489 | 41,9 | 45,3 | 42,0 | 42 438 | 35,2 | 39,5 | 44,5 | 10 909 | 9,1 | 6,8 | 10,7 | 14 097 | 11,7 | 7,1 | 1,9 |
| Briefwahl | 10 692 | 46,9 | 50,5 | 48,9 | 6 089 | 26,7 | 31,1 | 36,1 | 2 617 | 11,5 | 8,6 | 11,9 | 2 980 | 13,1 | 8,7 | 2,3 |
| insgesamt | 61 181 | 42,7 | 46,1 | 43,2 | 48 527 | 33,9 | 38,3 | 43,0 | 13 526 | 9,4 | 7,1 | 10,9 | 17 077 | 11,9 | 7,4 | 1,9 |
| WK 231 (Süd) | | | | | | | | | | | | | | | | |
| Urnenwahl | 53 519 | 43,0 | 44,6 | 39,7 | 49 819 | 40,1 | 43,8 | 48,9 | 7 924 | 6,4 | 4,9 | 9,1 | 10 279 | 8,3 | 5,5 | 1,4 |
| Briefwahl | 7 801 | 45,0 | 47,8 | 44,4 | 5 822 | 33,6 | 38,5 | 43,8 | 1 496 | 8,6 | 6,1 | 9,0 | 1 859 | 10,7 | 6,6 | 1,9 |
| insgesamt | 61 320 | 43,3 | 45,0 | 40,3 | 55 641 | 39,3 | 43,2 | 48,2 | 9 420 | 6,6 | 5,0 | 9,1 | 12 138 | 8,6 | 5,6 | 1,5 |

## 5. ERGEBNISSE IN KLEINRÄUMIGER GLIEDERUNG

### 5.1 Allgemeines

Für Stadtteile, Bezirke und Wahlbezirke wurden, wie bereits einleitend erwähnt, die Briefwahlergebnisse regional zugeordnet. Dies gilt sowohl für die Tabellen wie auch für die kartografischen Dartellungen solch kleinräumiger Resultate. In diesen "statistischen Wahlergebnissen" sind somit die sonst wegen des Fehlens der Briefwählerstimmen bestehenden Unschärfen beseitigt. Die Interessenten für die sog. "amtlichen", d. h. von den Wahlvorständen und Briefwahlvorständen festgestellten Ergebnisse, dürfen wir darauf hinweisen, daß diese bereits unmittelbar nach der Wahl veröffentlicht wurden. [1)]

1) vgl. "Nürnberger Statistik aktuell" vom 28.01.1987 'Ergebnisse der Bundestagswahl am 25.01.1987'

## BUNDESTAGSWAHL 1983 UND 1987 IN DEN NÜRNBERGER BEZIRKEN

| | BEZIRK | WAHL-BETEILIGUNG | | VON JE 100 GUELTIGEN ZWEITSTIMMEN ERHIELTEN | | | | | | | | | |
|---|---|---|---|---|---|---|---|---|---|---|---|---|---|
| | | | | CSU | | SPD | | F.D.P. | | GRUENE | | SONSTIGE | |
| | | 1983 | 1987 | 1983 | 1987 | 1983 | 1987 | 1983 | 1987 | 1983 | 1987 | 1983 | 1987 |
| | | 1 | 2 | 3 | 4 | 5 | 6 | 7 | 8 | 9 | 10 | 11 | 12 |
| 01 | ALTSTADT, ST. LORENZ | 74.7 | 68.5 | 47.6 | 46.4 | 36.2 | 30.0 | 6.3 | 9.2 | 8.5 | 12.6 | 1.0 | 1.7 |
| 02 | MARIENVORSTADT | 83.0 | 79.3 | 47.9 | 41.9 | 32.6 | 28.8 | 9.2 | 14.0 | 9.2 | 13.1 | 0.5 | 2.2 |
| 03 | TAFELHOF | 80.9 | 72.2 | 46.0 | 40.9 | 38.6 | 35.2 | 3.6 | 8.9 | 9.4 | 11.3 | 1.7 | 3.6 |
| 04 | GOSTENHOF | 72.1 | 65.1 | 40.7 | 38.0 | 43.3 | 36.7 | 3.9 | 5.5 | 10.2 | 16.8 | 1.2 | 3.1 |
| 05 | HIMPFELSHOF | 82.6 | 77.8 | 45.2 | 42.2 | 36.8 | 30.5 | 6.4 | 8.7 | 10.5 | 16.5 | 0.8 | 2.0 |
| 06 | ALTSTADT, ST. SEBALD | 84.2 | 79.5 | 44.2 | 39.6 | 39.9 | 34.8 | 6.4 | 9.0 | 8.1 | 14.4 | 0.9 | 2.2 |
| 07 | ST. JOHANNIS | 82.8 | 78.5 | 45.3 | 40.0 | 36.5 | 31.2 | 6.0 | 9.1 | 10.8 | 18.1 | 1.1 | 1.6 |
| 08 | PIRCKHEIMERSTRASSE | 84.5 | 79.3 | 45.4 | 41.0 | 37.0 | 31.1 | 7.6 | 11.3 | 9.4 | 15.0 | 0.5 | 1.6 |
| 09 | WOEHRD | 85.1 | 79.1 | 43.6 | 41.5 | 41.1 | 35.7 | 5.9 | 8.0 | 8.4 | 12.5 | 0.8 | 2.3 |
| 10 | LUDWIGSFELD | 84.0 | 77.5 | 42.3 | 38.4 | 45.2 | 42.8 | 5.0 | 6.9 | 5.9 | 9.6 | 1.2 | 2.4 |
| 11 | GLOCKENHOF | 82.2 | 75.8 | 43.9 | 40.5 | 43.5 | 37.9 | 4.5 | 6.7 | 6.8 | 12.6 | 1.0 | 2.2 |
| 12 | GUNTHERSTRASSE | 87.1 | 82.7 | 50.3 | 47.0 | 30.8 | 28.3 | 9.6 | 11.0 | 8.1 | 11.6 | 0.8 | 2.1 |
| 13 | GALGENHOF | 82.1 | 74.6 | 43.6 | 41.0 | 44.0 | 38.7 | 4.3 | 5.7 | 6.6 | 11.9 | 1.1 | 2.7 |
| 14 | HUMMELSTEIN | 85.1 | 78.9 | 41.4 | 39.0 | 47.9 | 43.9 | 4.1 | 5.7 | 5.4 | 9.0 | 1.0 | 2.4 |
| 15 | GUGELSTRASSE | 81.4 | 73.9 | 37.1 | 36.3 | 51.8 | 45.6 | 3.3 | 4.1 | 6.5 | 11.2 | 0.9 | 2.8 |
| 16 | STEINBUEHL | 82.5 | 74.3 | 42.3 | 40.2 | 46.4 | 43.0 | 4.0 | 5.2 | 5.8 | 8.7 | 1.1 | 2.9 |
| 17 | GIBITZENHOF | 84.3 | 74.9 | 49.0 | 48.0 | 42.7 | 40.2 | 2.6 | 3.2 | 4.3 | 6.6 | 1.1 | 2.1 |
| 18 | SANDREUTH | 79.3 | 70.5 | 31.8 | 31.2 | 54.8 | 49.0 | 5.0 | 6.4 | 7.1 | 9.9 | 1.3 | 3.5 |
| 19 | SCHWEINAU | 79.9 | 71.0 | 44.2 | 50.4 | 48.2 | 38.0 | 2.7 | 4.4 | 3.8 | 5.3 | 0.9 | 1.8 |
| 20 | ST. LEONHARD | 82.2 | 74.5 | 43.1 | 41.4 | 45.4 | 42.3 | 4.3 | 5.5 | 5.9 | 8.3 | 1.1 | 2.5 |
| 21 | SUENDERSBUEHL | 83.6 | 76.3 | 43.4 | 46.7 | 47.2 | 41.3 | 3.3 | 3.9 | 4.6 | 5.3 | 1.0 | 2.7 |
| 22 | BAERENSCHANZE | 78.1 | 69.0 | 42.8 | 36.9 | 44.7 | 40.5 | 2.9 | 4.5 | 7.8 | 16.2 | 1.0 | 1.8 |
| 23 | SANDBERG | 82.1 | 74.6 | 43.7 | 40.6 | 44.4 | 40.9 | 4.2 | 5.4 | 5.9 | 10.7 | 1.3 | 2.4 |
| 24 | BIELINGPLATZ | 86.0 | 82.2 | 44.5 | 40.6 | 36.2 | 31.1 | 7.5 | 9.5 | 10.8 | 16.7 | 0.8 | 2.2 |
| 25 | UHLANDSTRASSE | 82.5 | 76.9 | 41.6 | 36.0 | 40.0 | 34.6 | 4.9 | 7.2 | 11.8 | 19.9 | 1.4 | 2.2 |
| 26 | MAXFELD | 86.7 | 81.6 | 47.0 | 44.0 | 37.3 | 32.0 | 7.3 | 9.3 | 7.2 | 12.5 | 1.1 | 2.2 |
| 27 | VEILHOF | 83.7 | 78.0 | 42.7 | 38.9 | 43.2 | 39.1 | 4.9 | 6.5 | 7.8 | 13.0 | 1.0 | 2.4 |
| 28 | TULLNAU | 82.5 | 74.9 | 46.1 | 41.1 | 39.0 | 36.3 | 6.0 | 8.2 | 7.3 | 11.4 | 1.2 | 3.0 |
| 29 | GLEISSHAMMER | 89.0 | 86.2 | 50.7 | 44.6 | 35.2 | 33.0 | 6.5 | 9.5 | 6.6 | 11.0 | 1.0 | 1.9 |
| 30 | DUTZENDTEICH | 84.6 | 76.9 | 49.1 | 43.2 | 36.6 | 32.9 | 5.9 | 9.1 | 7.6 | 12.5 | 0.7 | 2.3 |
| 31 | ZOLLHAUS | 91.2 | 86.3 | 34.9 | 34.7 | 57.3 | 54.8 | 2.2 | 2.8 | 4.6 | 5.8 | 0.8 | 1.8 |
| 32 | LANGWASSER NORDWEST | 87.0 | 81.5 | 43.9 | 42.2 | 44.5 | 43.1 | 4.7 | 5.3 | 5.9 | 7.6 | 0.8 | 1.7 |
| 33 | LANGWASSER NORDOST | 88.7 | 84.2 | 47.0 | 45.7 | 39.2 | 34.6 | 6.0 | 6.6 | 6.6 | 11.6 | 1.2 | 1.5 |
| 35 | ALTENFURT NORD | 88.5 | 83.4 | 49.6 | 45.4 | 38.0 | 37.7 | 4.8 | 7.6 | 6.9 | 7.6 | 0.7 | 1.7 |
| 36 | LANGWASSER SUEDOST | 85.5 | 78.9 | 43.6 | 43.1 | 43.9 | 40.2 | 6.2 | 7.5 | 5.3 | 7.4 | 0.8 | 1.8 |
| 37 | LANGWASSER SUEDWEST | 87.4 | 80.4 | 42.5 | 41.6 | 46.0 | 41.9 | 4.2 | 5.5 | 6.1 | 8.1 | 0.8 | 2.9 |
| 38 | ALTENFURT, MOORENBRUNN | 90.0 | 86.0 | 52.1 | 47.6 | 34.9 | 32.4 | 6.4 | 8.6 | 5.9 | 9.2 | 0.7 | 2.1 |
| 40 | HASENBUCK | 83.4 | 77.8 | 40.7 | 38.0 | 49.4 | 46.5 | 3.1 | 3.7 | 5.3 | 8.5 | 0.9 | 3.3 |
| 43 | DIANASTRASSE | 79.7 | 68.1 | 40.2 | 34.4 | 50.9 | 48.6 | 2.2 | 3.9 | 5.9 | 10.5 | 0.5 | 2.5 |
| 44 | TRIERER STRASSE | 90.3 | 86.1 | 48.6 | 45.5 | 38.0 | 35.2 | 5.8 | 7.5 | 6.7 | 9.0 | 0.7 | 2.8 |
| 45 | GARTENSTADT | 90.5 | 87.0 | 32.2 | 30.6 | 59.0 | 56.3 | 2.9 | 4.0 | 4.8 | 7.5 | 0.6 | 1.6 |
| 46 | WERDERAU | 86.5 | 83.1 | 38.6 | 34.0 | 52.7 | 50.0 | 3.0 | 5.8 | 4.4 | 8.3 | 0.9 | 1.8 |
| 47 | MAIACH | 86.1 | 84.5 | 51.5 | 49.8 | 38.1 | 37.0 | 3.9 | 4.9 | 4.0 | 4.6 | 2.0 | 3.8 |
| 48 | KATZWANG/REICHELSD.OST,-KELLER | 89.7 | 85.6 | 51.8 | 49.1 | 33.3 | 29.8 | 8.2 | 9.9 | 6.0 | 9.6 | 0.5 | 1.7 |
| 49 | KORNBURG UND WORZELDORF | 91.4 | 87.7 | 53.1 | 48.4 | 31.9 | 30.2 | 8.8 | 10.8 | 5.4 | 8.6 | 0.7 | 2.0 |
| 50 | HOHE MARTER | 82.5 | 76.7 | 45.0 | 44.6 | 46.1 | 40.7 | 3.5 | 5.3 | 4.3 | 7.1 | 0.8 | 2.2 |
| 51 | ROETHENBACH WEST | 87.7 | 80.9 | 47.4 | 50.0 | 41.1 | 34.1 | 5.4 | 7.3 | 5.0 | 6.3 | 1.0 | 2.2 |
| 52 | ROETHENBACH OST | 88.6 | 83.3 | 49.4 | 47.2 | 36.8 | 34.6 | 7.2 | 8.7 | 5.5 | 7.5 | 0.9 | 2.0 |
| 53 | EIBACH | 88.2 | 84.1 | 53.6 | 50.8 | 33.4 | 29.4 | 6.2 | 9.2 | 5.8 | 8.2 | 0.9 | 2.4 |
| 54 | REICHELSDORF | 84.9 | 80.1 | 46.0 | 46.0 | 41.6 | 37.1 | 5.8 | 6.6 | 5.4 | 7.9 | 0.9 | 2.3 |
| 55 | KROTTENBACH/MUEHLHOF | 88.8 | 83.5 | 44.6 | 41.6 | 40.5 | 37.8 | 7.1 | 9.1 | 7.3 | 9.7 | 0.4 | 1.8 |
| 60 | GROSSREUTH/SCHWEINAU | 85.5 | 79.6 | 48.3 | 45.5 | 40.6 | 37.8 | 6.2 | 8.6 | 4.2 | 6.4 | 0.5 | 1.6 |
| 61 | GEBERSDORF | 85.8 | 83.0 | 47.5 | 44.1 | 41.1 | 38.4 | 5.1 | 6.2 | 5.3 | 8.6 | 0.7 | 2.6 |
| 62 | GAISMANNSHOF | 88.3 | 83.3 | 49.8 | 45.4 | 36.5 | 33.8 | 6.5 | 9.6 | 6.0 | 8.8 | 0.8 | 2.4 |
| 63 | HOEFEN | 85.2 | 80.9 | 45.2 | 45.2 | 43.6 | 37.7 | 5.7 | 7.2 | 4.9 | 8.0 | 0.4 | 1.8 |
| 64 | EBERHARDSHOF | 83.7 | 76.0 | 41.1 | 39.2 | 49.5 | 44.8 | 3.1 | 4.7 | 5.1 | 8.6 | 0.8 | 2.7 |
| 65 | MUGGENHOF | 81.4 | 70.7 | 46.2 | 40.6 | 45.8 | 43.1 | 2.8 | 4.8 | 3.2 | 9.9 | 1.2 | 1.5 |
| 70 | WESTFRIEDHOF | 82.9 | 79.6 | 46.6 | 42.7 | 40.9 | 35.6 | 5.4 | 9.9 | 7.0 | 9.7 | 0.2 | 2.2 |
| 71 | SCHNIEGLING | 85.8 | 81.1 | 46.8 | 44.8 | 40.2 | 36.4 | 4.7 | 6.6 | 6.5 | 9.7 | 1.5 | 2.5 |
| 72 | WETZENDORF | 88.7 | 83.7 | 49.8 | 46.1 | 33.6 | 31.1 | 8.9 | 11.2 | 6.7 | 9.6 | 0.7 | 2.0 |
| 73 | BUCH | 88.8 | 86.0 | 58.8 | 56.6 | 28.2 | 24.8 | 5.2 | 6.1 | 6.6 | 10.7 | 0.7 | 1.7 |
| 74 | THON | 90.1 | 86.5 | 53.6 | 49.2 | 28.9 | 26.5 | 9.9 | 11.4 | 6.8 | 10.7 | 0.8 | 2.2 |
| 75 | ALMOSHOF | 88.0 | 84.1 | 62.2 | 59.8 | 29.6 | 29.8 | 4.3 | 4.9 | 3.3 | 2.8 | 0.7 | 2.7 |
| 76 | KRAFTSHOF | 87.5 | 84.3 | 48.4 | 42.7 | 44.1 | 38.3 | 3.2 | 6.2 | 2.7 | 9.0 | 1.4 | 3.7 |
| 77 | NEUNHOF | 90.0 | 87.4 | 54.1 | 52.7 | 35.6 | 33.1 | 5.4 | 5.4 | 4.2 | 5.7 | 0.7 | 3.1 |
| 78 | BOXDORF | 90.8 | 85.9 | 48.6 | 45.5 | 38.5 | 39.0 | 6.1 | 6.4 | 6.5 | 7.6 | 0.2 | 1.4 |
| 79 | GROSSGRUENDLACH | 89.9 | 87.8 | 49.6 | 46.3 | 35.0 | 31.7 | 9.6 | 12.1 | 5.1 | 8.8 | 0.6 | 1.1 |
| 80 | SCHLEIFWEG | 87.2 | 82.1 | 50.6 | 45.8 | 33.5 | 29.3 | 8.3 | 11.2 | 7.3 | 11.8 | 0.2 | 1.9 |
| 81 | SCHOPPERSHOF | 84.7 | 79.8 | 41.2 | 39.1 | 45.5 | 39.5 | 6.1 | 8.4 | 6.1 | 10.7 | 0.7 | 2.2 |
| 82 | SCHAFHOF | 74.6 | 72.0 | 52.6 | 49.8 | 36.9 | 32.8 | 6.9 | 9.2 | 2.5 | 5.9 | 0.6 | 2.3 |
| 83 | MARIENBERG | 91.2 | 87.0 | 51.4 | 45.4 | 30.8 | 28.4 | 9.9 | 13.5 | 7.0 | 10.8 | 0.8 | 2.0 |
| 84 | ZIEGELSTEIN | 89.6 | 84.9 | 42.1 | 39.2 | 44.4 | 41.2 | 6.3 | 8.8 | 6.0 | 8.8 | 0.8 | 2.0 |
| 85 | MOOSHOF | 87.5 | 82.5 | 46.1 | 45.8 | 37.5 | 31.3 | 8.1 | 9.5 | 7.3 | 10.6 | 0.2 | 2.8 |
| 86 | BUCHENBUEHL | 90.4 | 87.3 | 33.6 | 31.9 | 54.8 | 50.0 | 5.6 | 7.5 | 5.2 | 8.4 | 0.4 | 2.2 |
| 90 | ST. JOBST | 88.0 | 84.7 | 47.8 | 44.5 | 33.4 | 29.7 | 10.1 | 12.2 | 7.6 | 11.6 | 0.8 | 2.0 |
| 91 | ERLENSTEGEN | 89.7 | 87.8 | 55.4 | 52.5 | 18.8 | 16.8 | 17.6 | 20.2 | 7.5 | 9.6 | 0.7 | 0.8 |
| 92 | MOEGELDORF | 88.0 | 84.8 | 47.6 | 44.5 | 32.3 | 26.7 | 11.4 | 15.3 | 7.5 | 11.9 | 0.9 | 1.5 |
| 93 | SCHMAUSENBUCKSTRASSE | 92.1 | 89.1 | 53.8 | 52.0 | 20.8 | 17.3 | 18.1 | 20.2 | 6.4 | 9.4 | 0.8 | 1.0 |
| 94 | LAUFAMHOLZ | 89.6 | 86.4 | 49.9 | 46.0 | 33.3 | 29.4 | 9.8 | 12.6 | 6.2 | 10.0 | 0.6 | 2.0 |
| 95 | ZERZABELSHOF | 89.7 | 85.9 | 47.4 | 44.8 | 35.8 | 32.4 | 9.0 | 11.4 | 6.7 | 9.9 | 0.8 | 1.6 |
| 96 | FISCHBACH | 87.3 | 82.8 | 49.7 | 44.1 | 33.1 | 31.6 | 8.8 | 11.5 | 7.0 | 10.5 | 0.9 | 2.3 |
| 97 | BRUNN | 93.0 | 87.9 | 55.6 | 55.9 | 26.1 | 20.8 | 9.6 | 9.5 | 7.4 | 11.1 | 1.3 | 2.8 |
| | INSGESAMT | 85.6 | 80.3 | 45.5 | 43.0 | 40.7 | 36.5 | 6.1 | 8.1 | 6.5 | 10.3 | 0.9 | 2.2 |

Da für die zehn Stadtteile Wahlergebnisse nur sehr selten gefragt wurden, sind deren Resultate nur noch in einer Tabelle im Anhang wiedergegeben. Auf eine gesonderte textliche Behandlung und spezielle Stadtteilkarten wurde verzichtet.

## 5.2 Bezirke

Für die 86 Bezirke wurden seit der Bundestagswahl 1969 bei allen Wahlen Ergebnisse ermittelt, sodaß sie für Zeitvergleiche von Wahlresultaten in regionaler Feingliederung bestens geeignet sind. Dies besonders auch, weil es nicht möglich war, die Wahlbezirkseinteilung über eine so lange Zeit hinweg konstant zu halten. Die absoluten Zahlenangaben für die Bezirke zur Bundestagswahl 1987 finden sich in einer Tabelle im Anhang.

Für einige Bezirke können keine Angaben nachgewiesen werden, da sie entweder ganz unbewohnt sind (Nr. 87), oder nur sehr wenige wahlberechtigte Einwohner aufzuweisen haben, die dann bei Wahlbezirken benachbarter Bezirke mit enthalten sind (Nr. 34 bei Nr. 36 und Nr. 41 und Nr. 42 bei Nr. 40). Es können daher im folgenden stets nur die Ergebnisse für 82 Bezirke ausgewiesen werden.

BEZIRKE MIT DEN HÖCHSTEN BZW. NIEDRIGSTEN ZWEITSTIMMENANTEILEN DER CSU 1987

| höchste Stimmenanteile | | | | | niedrigste Stimmenanteile | | | | |
|---|---|---|---|---|---|---|---|---|---|
| | Bezirk | 1987 | 1983 | +/- %-Pkte. | | Bezirk | 1987 | 1983 | +/- %-Pkte. |
| 75 | Almoshof | 59,8 | 62,2 | - 2,4 | 45 | Gartenstadt | 30,6 | 32,2 | - 1,6 |
| 73 | Buch | 56,6 | 58,8 | - 2,2 | 18 | Sandreuth | 31,2 | 31,8 | - 0,6 |
| 97 | Brunn | 55,9 | 55,6 | + 0,3 | 86 | Buchenbühl | 31,9 | 33,6 | - 1,7 |
| 77 | Neunhof | 52,7 | 54,1 | - 1,4 | 46 | Werderau | 34,0 | 38,6 | - 4,6 |
| 91 | Erlenstegen | 52,5 | 55,4 | - 2,9 | 43 | Dianastraße | 34,4 | 40,2 | - 5,8 |

Die CSU erreichte ihr bestes Bezirksergebnis mit 59,8 % im Bezirk 75 (Almoshof). Am schwächsten war sie vertreten mit 30,6 % im Bezirk 45 (Gartenstadt). Auch 1983 wurde das Bestergebnis mit 62,2 % im Bezirk 75 erzielt. Läßt man den Bezirk 18 (Sandreuth) mit seiner geringen Wählerzahl außer acht, so hatte sie auch damals mit 32,2 % im Bezirk 45 (Gartenstadt) ihr schwächstes Resultat.

Die größten Stimmengewinne für die CSU gab es im Bezirk 19 (Schweinau) in Höhe von 6,2 %-Punkten. Dem standen allerdings Verluste in gleicher Größenordnung in einer Reihe von Bezirken gegenüber wie die nachstehende Aufstellung zeigt.

BEZIRKE MIT BESONDERS ÜBER- BZW. UNTERDURCHSCHNITTLICHEN ZWEITSTIMMENVERÄNDERUNGEN 1983 BIS 1987 DER CSU (Veränderung im Stadtdurchschnitt: - 2,5 %-Punkte)

| im "positiven" Sinn | | | im "negativen" Sinn | | |
|---|---|---|---|---|---|
| Bezirk | | %-Punkte | Bezirk | | %-Punkte |
| 19 | Schweinau | + 6,2 | 29 | Gleißhammer | - 6,1 |
| 21 | Sündersbühl | + 3,3 | 02 | Marienvorstadt | - 6,0 |
| 51 | Röthenbach West | + 2,6 | 83 | Marienberg | - 6,0 |
| 97 | Brunn | + 0,3 | 22 | Bärenschanze | - 5,9 |
| 63 | Höfen | + 0,1 | 30 | Dutzendteich | - 5,9 |
| 54 | Reichelsdorf | + 0,1 | 43 | Dianastraße | - 5,8 |

Die SPD war traditionsgemäß im Bezirk 45 (Gartenstadt) mit 56,3 % am stärksten. Die wenigsten Stimmen erhielt sie im Bezirk 91 (Erlenstegen) mit 16,8 %. Auch 1983 wurden die Extremwerte bei den Zweitstimmenanteilen mit 59,0 % bzw. 18,8 % in den gleichen Bezirken verzeichnet.

BEZIRKE MIT DEN HÖCHSTEN BZW. NIEDRIGSTEN ZWEITSTIMMENANTEILEN DER SPD 1987

| höchste Stimmenanteile | | | | | niedrigste Stimmenanteile | | | | |
|---|---|---|---|---|---|---|---|---|---|
| Bezirk | | 1987 | 1983 | +/- %-Pkte. | Bezirk | | 1987 | 1983 | +/- %-Pkte. |
| 45 | Gartenstadt | 56,3 | 59,0 | - 2,7 | 91 | Erlenstegen | 16,8 | 18,8 | - 2,0 |
| 31 | Zollhaus | 54,8 | 57,3 | - 2,5 | 93 | Schmausenbuckstraße | 17,3 | 20,8 | - 3,5 |
| 46 | Werderau | 50,0 | 52,7 | - 2,7 | 97 | Brunn | 20,8 | 26,1 | - 5,3 |
| 86 | Buchenbühl | 50,0 | 54,8 | - 4,8 | 73 | Buch | 24,8 | 28,2 | - 3,4 |
| 18 | Sandreuth | 49,0 | 54,8 | - 5,8 | 74 | Thon | 26,5 | 28,9 | - 2,4 |

Kleine Stimmengewinne waren für die SPD nur in den Bezirken 78 (Boxdorf) und 75 (Almoshof) zu registrieren. Die größten Stimmenabnahmen gab es im Bezirk 19 (Schweinau) mit 10,2 %-Punkten.

BEZIRKE MIT BESONDERS ÜBER- BZW. UNTERDURCHSCHNITTLICHEN ZWEITSTIMMENVERÄNDERUNGEN 1983 BIS 1987 DER SPD (Veränderung im Stadtdurchschnitt: - 4,2 %-Punkte)

| im "positiven" Sinn | | | im "negativen" Sinn | | |
|---|---|---|---|---|---|
| Bezirk | | %-Punkte | Bezirk | | %-Punkte |
| 78 | Boxdorf | + 0,5 | 19 | Schweinau | - 10,2 |
| 75 | Almoshof | + 0,2 | 51 | Röthenbach West | - 7,0 |
| 35 | Altenfurt Nord | - 0,3 | 04 | Gostenhof | - 6,6 |
| 47 | Maiach | - 1,1 | 05 | Himpfelshof | - 6,3 |
| 32 | Langwasser Nordwest | - 1,4 | 01 | Altstadt, St. Lorenz | - 6,2 |
| 96 | Fischbach | - 1,5 | 15 | Gugelstraße | - 6,2 |
| 49 | Körnburg und Worzeldorf | - 1,7 | 85 | Mooshof | - 6,2 |

Die Zweitstimmenanteile der F.D.P. bewegten sich zwischen 20,2 % in den Bezirken 91 (Erlenstegen) und 93 (Schmausenbuckstraße) einerseits und 2,8 % im Bezirk 31 (Zollhaus). Auch 1983 hatte die F.D.P. in den gleichen Bezirken das beste bzw. schlechteste Abschneiden zu verzeichnen.

BEZIRKE MIT DEN HÖCHSTEN BZW. NIEDRIGSTEN ZWEITSTIMMENANTEILEN DER F.D.P. 1987

| höchste Stimmenanteile | | | | | niedrigste Stimmenanteile | | | | |
|---|---|---|---|---|---|---|---|---|---|
| Bezirk | | 1987 | 1983 | +/- %-Pkte. | Bezirk | | 1987 | 1983 | +/- %-Pkte. |
| 91 | Erlenstegen | 20,2 | 17,6 | + 2,6 | 31 | Zollhaus | 2,8 | 2,2 | + 0,6 |
| 93 | Schmausenbuckstraße | 20,2 | 18,1 | + 2,1 | 17 | Gibitzenhof | 3,2 | 2,6 | + 0,6 |
| 92 | Mögeldorf | 15,3 | 11,4 | + 3,9 | 40 | Hasenbuck | 3,7 | 3,1 | + 0,6 |
| 02 | Marienvorstadt | 14,0 | 9,2 | + 4,8 | 43 | Dianastraße | 3,9 | 2,2 | + 1,7 |
| 83 | Marienberg | 13,5 | 9,9 | + 3,6 | 21 | Sündersbühl | 3,9 | 3,3 | + 0,6 |

Nur in den Bezirken 97 (Brunn) und 77 (Neunhof) schnitt die F.D.P. ganz geringfügig schlechter ab als 1983 (- 0,1 %-Punkte), in allen anderen Bezirken erreichte sie Zunahmen. Am größten war der Gewinn mit 5,3 %-Punkten im Bezirk 03 (Tafelhof).

BEZIRKE MIT BESONDERS ÜBER- BZW. UNTERDURCHSCHNITTLICHEN ZWEITSTIMMENVERÄNDERUNGEN 1983 BIS 1987 DER F.D.P. (Veränderung im Stadtdurchschnitt: + 2,0 %-Punkte)

| im "positiven" Sinn | | | im "negativen" Sinn | | |
|---|---|---|---|---|---|
| Bezirk | | %-Punkte | Bezirk | | %-Punkte |
| 03 | Tafelhof | + 5,3 | 97 | Brunn | - 0,1 |
| 02 | Marienvorstadt | + 4,8 | 77 | Neunhof | - 0,1 |
| 70 | Westfriedhof | + 4,5 | 78 | Boxdorf | + 0,3 |
| 92 | Mögeldorf | + 3,9 | 17 | Gibitzenhof | + 0,6 |
| 08 | Wöhrd | + 3,7 | 21 | Sündersbühl | + 0,6 |
| 83 | Marienberg | + 3,6 | 31 | Zollhaus | + 0,6 |
| 30 | Dutzendteich | + 3,2 | 32 | Langwasser Nordwest | + 0,6 |
| | | | 33 | Langwasser Nordost | + 0,6 |
| | | | 75 | Almoshof | + 0,6 |

Die Stimmenanteile der GRÜNEN reichten von 19,9 % im Bezirk 25 (Uhlandstraße) bis 2,8 % im Bezirk 75 (Almoshof). Vor vier Jahren lag der Bestwert bei 11,8 % ebenfalls im Bezirk 25 und die wenigsten Wählerstimmen erhielt man damals mit 2,7 % im Bezirk 76 (Kraftshof).

BEZIRKE MIT DEN HÖCHSTEN BZW. NIEDRIGSTEN ZWEITSTIMMENANTEILEN DER GRÜNEN 1987

| höchste Stimmenanteile | | | | niedrigste Stimmenanteile | | | |
|---|---|---|---|---|---|---|---|
| Bezirk | 1987 | 1983 | +/- %-Pkte. | Bezirk | 1987 | 1983 | +/- %-Pkte. |
| 25 Uhlandstraße | 19,9 | 11,8 | + 8,1 | 75 Almoshof | 2,8 | 3,3 | - 0,5 |
| 07 St. Johannis | 18,1 | 10,8 | + 7,3 | 47 Maiach | 4,6 | 4,0 | + 0,6 |
| 04 Gostenhof | 16,8 | 10,2 | + 6,6 | 21 Sündersbühl | 5,3 | 4,6 | + 0,7 |
| 24 Bielingplatz | 16,7 | 10,8 | + 5,9 | 19 Schweinau | 5,3 | 3,8 | + 1,5 |
| 05 Himpfelshof | 16,5 | 10,5 | + 6,0 | 77 Neunhof | 5,7 | 4,2 | + 1,5 |

Außer im Bezirk 75 (- 0,5 %-Punkte) erhielten die GRÜNEN in allen Bezirken 1987 höhere Stimmenanteile als 1983. Die größten Gewinne konnten mit 8,4 bzw. 8,1 %-Punkten in den Bezirken 22 (Bärenschanze) und 25 (Uhlandstraße) realisiert werden.

BEZIRKE MIT BESONDERS ÜBER- BZW. UNTERDURCHSCHNITTLICHEN ZWEITSTIMMENVERÄNDERUNGEN 1983 BIS 1987 DER GRÜNEN (Veränderung im Stadtdurchschnitt: + 3,8 %-Punkte)

| im "positiven" Sinn | | im "negativen" Sinn | |
|---|---|---|---|
| Bezirk | %-Punkte | Bezirk | %-Punkte |
| 22 Bärenschanze | + 8,4 | 75 Almoshof | - 0,5 |
| 25 Uhlandstraße | + 8,1 | 47 Maiach | + 0,6 |
| 07 St. Johannis | + 7,3 | 21 Sündersbühl | + 0,7 |
| 65 Muggenhof | + 6,7 | 35 Altenfurt Nord | + 0,7 |
| 04 Gostenhof | + 6,6 | 78 Boxdorf | + 1,1 |
| 06 Altstadt, St. Sebald | + 6,3 | 31 Zollhaus | + 1,2 |
| 76 Kraftshof | + 6,3 | 51 Röthenbach West | + 1,3 |

## 5.3 Wahlbezirke

Die durch Hinzufügen der Briefwahlresultate ergänzten Einzelresultate der 529 Wahlbezirke sind in einer gesonderten Tabelle im Anhang nachgewiesen.

Den größten Briefwähleranteil, hier ausgedrückt durch den Anteil an ausgestellten Wahlscheinen an der Zahl der Wahlberechtigten insgesamt, gab es - abgesehen vom Sebastianspital - im Wahlbezirk 0541 (Ob. Turnstraße, Kontumazgarten) mit 34,4 %. Am geringsten war die Neigung zur Briefwahl im Wahlbezirk 4711 (Donau-, Inn-, Isarstraße) mit 3,7 %.

WAHLBEZIRKE MIT DEN MEISTEN BZW. WENIGSTEN WAHLSCHEINANTRÄGEN 1987

| die meisten Wahlscheinanträge | | die wenigsten Wahlscheinanträge | |
|---|---|---|---|
| % | in den Wahlbezirken | % | in den Wahlbezirken |
| 77,4 | 2731 Sebastianspital [1] | 3,7 | 4711 Donau-, Inn-, Isarstraße |
| 34,4 | 0541 Ob. Turnstraße, Kontumazgarten | 3,8 | 9551 Altersheim Regensburger Str. |
| 29,6 | 1701 Alemannen-, Pfälzerstraße | 4,3 | 7812 Froschgasse, Fichtelbergweg |
| 26,4 | 9311 B.-Neumann-,Hersbrucker Str. | 4,4 | 2032 Amsel-, Tulpen-, Nelkenstr. |
| 26,3 | 7003 Dortmunder-, Bielefelder Straße | 4,5 | 3641 Striegauer-, Ratiborstraße |
| Zum Vergleich: Gesamtstadt 12,0 % | | | |

1) Sonderwahlbezirk mit fliegendem Wahlvorstand

Das unterschiedliche Interesse an der Briefwahl zeigen die Häufigkeitsverteilung und die beigefügte kartografische Darstellung. In 317 der insgesamt 529 Wahlbezirke lagen die 'Briefwähleranteile' 1987 unter dem Stadtdurchschnitt. Am häufigsten - in 167 oder kaum einem Drittel aller Wahlbezirke - bewegten sich diese zwischen 10,0 und 12,5 %.

WAHLSCHEINANTRÄGE IN DEN WAHLBEZIRKEN 1987, 1983 UND 1980

| von .. % bis unter .. % | in ... Wahlbezirken | | | |
|---|---|---|---|---|
| | 1 9 8 7 | | 1983 | 1980 |
| | Zahl | % | % | % |
| bis 5,0 | 9 | 1,7 | 1,5 | 0,8 |
| 5,0 - 7,5 | 42 | 7,9 | 9,4 | 3,1 |
| 7,5 - 10,0 | 133 | 25,1 | 22,1 | 9,9 |
| 10,0 - 12,5 | 167 | 31,6 | 32,8 | 24,8 |
| 12,5 - 15,0 | 97 | 18,3 | 18,6 | 23,2 |
| 15,0 - 17,5 | 44 | 8,3 | 8,6 | 19,0 |
| 17,5 - 20,0 | 10 | 1,9 | 3,1 | 10,1 |
| 20,0 - 22,5 | 8 | 1,5 | 1,0 | 3,9 |
| 22,5 - 25,0 | 11 | 2,1 | 1,0 | 2,1 |
| 25,0 - 27,5 | 5 | 0,9 | 1,2 | 1,3 |
| 27,5 - 30,0 | 1 | 0,2 | 0,2 | 1,0 |
| 30,0 u.mehr | 2 | 0,4 | 0,6 | 0,8 |

Die Wahlbeteiligung (einschließlich der Briefwähler) war am größten im Wahlbezirk 3631 (Josef-Simon-, Max-Wönner-Straße) mit 94,0 %. Sie lag mit nur 53,1 % im Wahlbezirk 0402 (Petzold-, Dammstraße) am weitesten unter dem Stadtdurchschnitt.

WAHLBEZIRKE MIT DER HÖCHSTEN BZW. NIEDRIGSTEN WAHLBETEILIGUNG 1987

| die höchste Wahlbeteiligung | | die niedrigste Wahlbeteiligung | |
|---|---|---|---|
| % | in den Wahlbezirken | % | in den Wahlbezirken |
| 94,0 | 3631 Josef-Simon-, Max-Wönner-Straße | 53,1 | 0402 Petzold-, Dammstraße |
| 92,5 | 4533 Regenbogen-, Frauenlobstr. | 54,0 | 8211 Neumeyer-, Schafhofstraße |
| 91,9 | 9501 Am Tiergarten, Bingstraße | 57,8 | 2222 Feuerlein-, Nützelstraße |
| 91,5 | 3612 Coseler-, Jauerstraße | 60,9 | 0422 Unt. Kanal-, Austraße |
| 91,1 | 3212 Nebelhorn-, Schneefernerring | 62,2 | 2101 Witschel-, Rosenplütstraße |
| Zum Vergleich: Gesamtstadt 80,3 % | | | |

In 299 oder fast 57 % aller Wahlbezirke wurde der Stadtdurchschnitt übertroffen. Nur in 15 Wahlbezirken (2,9 %) gaben mehr als 90 % der Wahlberechtigten ihre Stimme ab. 1983 war dies noch in mehr als 20 % aller Wahlbezirke der Fall gewesen.

DIE WAHLBETEILIGUNG IN DEN WAHLBEZIRKEN 1987, 1983 UND 1980

| von .. % bis unter .. % | in ... Wahlbezirken | | | |
|---|---|---|---|---|
| | 1987 | | 1983 | 1980 |
| | Zahl | % | % | % |
| unter 65 | 10 | 1,9 | 0,4 | 0,4 |
| 65 - 70 | 26 | 4,9 | - | 0,2 |
| 70 - 75 | 87 | 16,4 | 2,9 | 1,4 |
| 75 - 78 | 62 | 11,7 | 3,5 | 4,3 |
| 78 - 80 | 58 | 11,0 | 6,0 | 3,9 |
| 80 - 82 | 64 | 12,1 | 9,4 | 7,2 |
| 82 - 84 | 59 | 11,2 | 11,7 | 12,6 |
| 84 - 86 | 54 | 10,2 | 18,0 | 14,3 |
| 86 - 88 | 57 | 10,8 | 14,2 | 14,5 |
| 88 - 90 | 37 | 7,0 | 14,2 | 18,2 |
| 90 - 92 | 13 | 2,5 | 13,4 | 13,0 |
| 92 u.mehr | 2 | 0,4 | 6,9 | 10,1 |

In den 529 Wahlbezirken lag - bei Einbeziehung der Briefwähler - die CSU 357mal an erster, 170mal an zweiter und 2mal an dritter Rangstelle. Die SPD wurde in 174 Wahlbezirken stärkste Partei, belegte in 347 Wahlbezirken Platz 2 und kam in 7 Wahlbezirken auf den dritten bzw. in einem Wahlbezirk auf den vierten Platz. Die nach dem Abschneiden in Nürnberg geordnete Tabelle zeigt die GRÜNEN 4mal auf Platz 2, 391mal an dritter und 134mal an vierter Position. Die F.D.P. schließlich war 7mal Zweiter, 135mal Dritter und 383mal Vierter.

RANGFOLGE DER PARTEIEN IN DEN WAHLBEZIRKEN 1987

| Rang-stelle | in ... von 529 Wahlbezirken wurden nebenstehende Rangstellen eingenommen von 1) | | | | | | | |
|---|---|---|---|---|---|---|---|---|
| | C S U | | S P D | | GRÜNE | | F.D.P. | |
| | Zahl | % | Zahl | % | Zahl | % | Zahl | % |
| | 1 | 2 | 3 | 4 | 5 | 6 | 7 | 8 |
| 1. | 357 | 67,5 | 174 | 32,9 | - | - | - | - |
| 2. | 170 | 32,1 | 347 | 65,6 | 4 | 0,8 | 7 | 1,3 |
| 3. | 2 | 0,4 | 7 | 1,3 | 391 | 73,9 | 135 | 25,5 |
| 4. | - | - | 1 | 0,2 | 134 | 25,3 | 383 | 72,4 |

1) bei gleichen Anteilen mehrerer Parteien wurden diese jeweils der höheren Rangstelle zugeordnet

Im Wahlbezirk 5104 (Wiedersbacher-, Insinger Straße) erreichte die CSU mit 66,1 % der gültigen Zweitstimmen ihr bestes Resultat. Nur 22,9 % der Stimmen entfielen dagegen auf sie im Wahlbezirk 4533 (Regenbogen-, Frauenlobstraße).

WAHLBEZIRKE MIT DEN HÖCHSTEN BZW. NIEDRIGSTEN ZWEITSTIMMENANTEILEN DER CSU 1987

| höchste Stimmenanteile | | | niedrigste Stimmenanteile | | |
|---|---|---|---|---|---|
| % | im Wahlbezirk | | % | im Wahlbezirk | |
| 66,1 | 5104 | Wiedersbacher-, Insinger Straße | 22,9 | 4533 | Regenbogen-, Frauenlobstraße |
| 62,7 | 8221 | Stadenstraße | 23,8 | 4532 | Raupenschlag, Heckenweg |
| 61,1 | 9501 | Am Tiergarten, Bingstraße | 23,8 | 4531 | Minerva-, Tannhäuserstraße |
| 60,7 | 2111 | Kollwitz-, Zweigstraße | 24,6 | 4525 | Pachelbel-,Karl-Rorich-Str. |
| 60,5 | 7701 | A.d. Wind, Kreuzäckerstr., Soosweg | 26,6 | 2211 | Kern-, Volprechtstraße |

Zum Vergleich: Gesamtstadt 43,0 %

Am häufigsten erreichte die CSU Stimmenanteile von 40 bis 45 % und zwar in 147 oder 27,8 % aller Wahlbezirke (1983: 45 % bis 50 % in 28,2 % aller Wahlbezirke).

ZWEITSTIMMENANTEILE DER CSU IN DEN WAHLBEZIRKEN 1987 (mit Briefwahl)

| von .. % bis unter .. % | in ... Wahlbezirken 1987 Zahl | % | von .. % bis unter .. % | in ... Wahlbezirken 1987 Zahl | % |
|---|---|---|---|---|---|
| | 1 | 2 | | 1 | 2 |
| unter 25 | 4 | 0,8 | 45 - 50 | 120 | 22,7 |
| 25 - 30 | 14 | 2,6 | 50 - 55 | 51 | 9,6 |
| 30 - 35 | 50 | 9,5 | 55 - 60 | 16 | 3,0 |
| 35 - 40 | 122 | 23,1 | 60 - 65 | 4 | 0,8 |
| 40 - 45 | 147 | 27,8 | 65 - 70 | 1 | 0,2 |

Die Wahlbezirke mit den höchsten Stimmenanteilen für die SPD konzentrierten sich wieder weitgehend im Bereich Gartenstadt, wo auch mit 65,2 % im Wahlbezirk 4525 (Pachelbel-, Karl-Rorich-Straße) das beste Ergebnis anfiel. Die wenigsten Anhänger fand die SPD mit 10,8 % im Wahlbezirk 9302 (Blütenstraße, Haselnußweg).

WAHLBEZIRKE MIT DEN HÖCHSTEN BZW. NIEDRIGSTEN ZWEITSTIMMENANTEILEN DER SPD 1987

| höchste Stimmenanteile | | niedrigste Stimmenanteile | |
|---|---|---|---|
| % | im Wahlbezirk | % | im Wahlbezirk |
| 65,2 | 4525 Pachelbel-, Karl-Rorich-Str. | 10,8 | 9302 Blütenstr., Haselnußweg |
| 64,6 | 4531 Minerva-, Tannhäuserstraße | 10,9 | 9111 Erlenstegenstr., Platnersberg |
| 64,2 | 4521 Julius-Loßmann-Str., Pachelbelstraße | 12,2 | 9311 B.-Neumann-, Hersbrucker Str. |
| 63,4 | 4532 Raupenschlag, Heckenweg | 15,4 | 9011 Gneisenau-, Ewaldstraße |
| 59,7 | 4533 Regenbogen-, Frauenlobstr. | 15,8 | 9121 Naturgartenbad, Schlegelstr. |

Zum Vergleich: Gesamtstadt 36,5 %

Die Häufigkeitsverteilung zeigt, daß sich in 126 oder 23,8 % der Wahlbezirke zwischen 35 und 40 % der Abstimmenden für die SPD entschieden (häufigster Wert 1983: 40 % bis 45 % in 20,7 % aller Wahlbezirke).

ZWEITSTIMMENANTEILE DER SPD IN DEN WAHLBEZIRKEN 1987 (mit Briefwahl)

| von .. % bis unter .. % | in ... Wahlbezirken 1987 Zahl | % | von .. % bis unter .. % | in ... Wahlbezirken 1987 Zahl | % |
|---|---|---|---|---|---|
| | 1 | 2 | | 1 | 2 |
| unter 20 | 12 | 2,3 | 40 - 45 | 87 | 16,4 |
| 20 - 25 | 32 | 6,0 | 45 - 50 | 55 | 10,4 |
| 25 - 30 | 80 | 15,1 | 50 - 55 | 32 | 6,0 |
| 30 - 35 | 91 | 17,2 | 55 - 60 | 10 | 1,9 |
| 35 - 40 | 126 | 23,8 | 60 u. mehr | 4 | 0,8 |

Die Anteile der F.D.P. bewegten sich bei einem Stadtdurchschnitt von 8,1 % zwischen 23,8 % im Wahlbezirk 9111 (Erlenstegenstraße, Platnersberg) und 1,3 % im Wahlbezirk 3101 (Bauernfeind-, Romigstraße).

WAHLBEZIRKE MIT DEN HÖCHSTEN BZW. NIEDRIGSTEN ZWEITSTIMMENANTEILEN DER F.D.P. 1987

| höchste Stimmenanteile | | | niedrigste Stimmenanteile | | |
|---|---|---|---|---|---|
| % | im Wahlbezirk | | % | im Wahlbezirk | |
| 23,8 | 9111 | Erlenstegenstr., Platnersberg | 1,3 | 3101 | Bauernfeind-, Romigstraße |
| 23,1 | 9311 | B.-Neumann-, Hersbrucker Straße | 1,7 | 5105 | Insinger-, Creglinger Straße |
| 22,5 | 9522 | Urban-, Forstmeisterstraße | 1,8 | 1502 | Gauß-, Helmholtzstraße |
| 21,8 | 9121 | Naturgartenbad, Schlegelstr. | 1,9 | 3641 | Striegauer-, Ratiborstraße |
| 21,7 | 9312 | Kleiber-, Schwanen-, Pirolweg | 1,9 | 3624 | Glogauer-, Striegauerstraße |

Zum Vergleich: Gesamtstadt 8,1 %

Am häufigsten lagen die Stimmenanteile der F.D.P. zwischen 5,0 % und 7,5 % und zwar in 152 Wahlbezirken.

ZWEITSTIMMENANTEILE DER F.D.P. IN DEN WAHLBEZIRKEN 1987 (mit Briefwahl)

| von .. % bis unter .. % | in ... Wahlbezirken 1987 Zahl | % | von .. % bis unter .. % | in ... Wahlbezirken 1987 Zahl | % |
|---|---|---|---|---|---|
| | 1 | 2 | | 1 | 2 |
| unter 2,5 | 21 | 4,0 | 10,0 - 12,5 | 60 | 11,3 |
| 2,5 - 5,0 | 127 | 24,0 | 12,5 - 15,0 | 28 | 5,3 |
| 5,0 - 7,5 | 152 | 28,7 | 15,0 - 17,5 | 27 | 5,1 |
| 7,5 - 10,0 | 101 | 19,1 | 17,5 u. mehr | 13 | 2,5 |

Die GRÜNEN erreichten ihr bestes Wahlbezirksergebnis mit 29,1 % im Wahlbezirk 2421 (Rieter-, Rückertstraße), auf nur 1,2 % kamen sie dagegen im Wahlbezirk 9501 (Am Tiergarten, Bingstraße).

WAHLBEZIRKE MIT DEN HÖCHSTEN BZW. NIEDRIGSTEN ZWEITSTIMMENANTEILEN DER GRÜNEN 1987

| höchste Stimmenanteile | | niedrigste Stimmenanteile | |
|---|---|---|---|
| % | im Wahlbezirk | % | im Wahlbezirk |
| 29,1 | 2421 Rieter-, Rückertstraße | 1,2 | 9501 Am Tiergarten, Bingstraße |
| 28,8 | 2211 Kern-, Volprechtstraße | 2,7 | 5104 Wiedersbacher-, Insinger Str. |
| 27,1 | 0422 Unt. Kanal-, Austraße | 2,9 | 7501 Almoshof, Lohe |
| 26,3 | 2521 Schweppermann-, Kaulbachstr. | 3,5 | 3645 Imbusch-, Liegnitzer Straße |
| 26,0 | 2501 Bucher-, Schweppermannstr. | 3,5 | 2731 Sebastianspital |
| Zum Vergleich: Gesamtstadt 10,3 % | | | |

Am häufigsten erzielten die GRÜNEN Stimmenanteile zwischen 7,5 % und 10,0 % (in 154 Wahlbezirken) und zwischen 10,0 % und 12,5 % (in 125 Wahlbezirken).

ZWEITSTIMMENANTEILE DER GRÜNEN IN DEN WAHLBEZIRKEN 1987 (mit Briefwahl)

| von .. % bis unter .. % | in ... Wahlbezirken 1987 | | von .. % bis unter .. % | in ... Wahlbezirken 1987 | |
|---|---|---|---|---|---|
| | Zahl | % | | Zahl | % |
| | 1 | 2 | | 1 | 2 |
| unter 5,0 | 31 | 5,9 | 12,5 - 15,0 | 60 | 11,3 |
| 5,0 - 7,5 | 96 | 18,1 | 15,0 - 17,5 | 31 | 5,9 |
| 7,5 - 10,0 | 154 | 29,1 | 17,5 - 20,0 | 13 | 2,5 |
| 10,0 - 12,5 | 125 | 23,6 | 20,0 u. mehr | 19 | 3,6 |

Die folgende Tabelle bietet in zusammengefaßter Form noch einmal den Überblick über Stimmenanteile und Mehrheitsverhältnisse in den Wahlbezirken. Zugleich läßt diese Zusammenfassung deutlich erkennen, welch untergeordnete Rolle den Wahlvorschlägen hinter den mittlerweile vier etablierten Parteien zukam.

ZWEITSTIMMENANTEILE, RELATIVE UND ABSOLUTE MEHRHEIT IN DEN WAHLBEZIRKEN 1987

| von .. % bis unter .. % | in ... Wahlbezirken erreichten 1) | | | | | | | | | | | |
|---|---|---|---|---|---|---|---|---|---|---|---|---|
| | CSU | SPD | F.D.P. | GRÜNE | BP | C.B.V. | Mündige Bürger | FRAUEN | MLPD | NPD | ÖDP | Patrioten |
| | 1 | 2 | 3 | 4 | 5 | 6 | 7 | 8 | 9 | 10 | 11 | 12 |
| 65 u.m. | 1 | 1 | - | - | - | - | - | - | - | - | - | - |
| 60 - 65 | 4 | 3 | - | - | - | - | - | - | - | - | - | - |
| 55 - 60 | 16 | 10 | - | - | - | - | - | - | - | - | - | - |
| 50 - 55 | 51 | 32 | - | - | - | - | - | - | - | - | - | - |
| 45 - 50 | 120 | 55 | - | - | - | - | - | - | - | - | - | - |
| 40 - 45 | 147 | 87 | - | - | - | - | - | - | - | - | - | - |
| 35 - 40 | 122 | 126 | - | - | - | - | - | - | - | - | - | - |
| 30 - 35 | 50 | 91 | - | - | - | - | - | - | - | - | - | - |
| 25 - 30 | 14 | 80 | - | 6 | - | - | - | - | - | - | - | - |
| 20 - 25 | 4 | 32 | 7 | 13 | - | - | - | - | - | - | - | - |
| 15 - 20 | - | 9 | 33 | 44 | - | - | - | - | - | - | - | - |
| 10 - 15 | - | 3 | 88 | 185 | - | - | - | - | - | - | - | - |
| 8 - 10 | - | - | 78 | 129 | - | - | - | - | - | - | - | - |
| 6 - 8 | - | - | 103 | 98 | - | - | - | - | - | - | - | - |
| 4 - 6 | - | - | 125 | 42 | - | - | - | - | - | 1 | - | - |
| 2 - 4 | - | - | 89 | 11 | - | - | - | - | 1 | 57 | 3 | - |
| 1 - 2 | - | - | 6 | 1 | 6 | - | 5 | 5 | 2 | 191 | 40 | 1 |
| unter 1 | - | - | - | - | 523 | 529 | 524 | 524 | 526 | 280 | 486 | 528 |
| | darunter in ... Wahlbezirken | | | | | | | | | | | |
| keine Stimmen | - | - | - | - | 271 | 438 | 294 | 218 | 443 | 20 | 125 | 314 |
| die Mehrheit | 357 | 174 | - | - | - | - | - | - | - | - | - | - |
| dav. einf. Mehrheit | 285 | 128 | - | - | - | - | - | - | - | - | - | - |
| absol. Mehrheit | 72 | 46 | - | - | - | - | - | - | - | - | - | - |

1) geordnet nach der Anzahl der Zweitstimmen einschl. der Briefwählerstimmen

## 5.4 Ergebnisse ausgewählter Wahlbezirkstypen

Zusätzliche Erkenntnisse über das Verhalten der Wähler, besonders aber über das der jeweiligen Parteianhänger, erhofft man sich aus der Analyse der Ergebnisse in den Hochburgen der Parteien. Hierzu wurden die Wahlbezirke nach den Zweitstimmenergebnissen der Bundestagswahl 1983 bestimmten Typen zugeordnet (vgl. Erläuterung in der Fußnote der Tabelle auf Seite 55). Fast zwei Drittel aller Wahlbezirke konnten entsprechenden Typen zugewiesen werden. Die Ergebnisse beziehen sich auf alle Wähler, also auch auf die Briefwähler. In die noch während der Wahlnacht durchgeführte Untersuchung zum Verhalten der Parteienwähler konnten dagegen nur die Urnenwähler einbezogen werden. 1)

1) vgl. Nürnberger Statistik aktuell "Bundestagswahl 1987 in Nürnberg" vom 25. Jan. 1987, Seite 6 ff.

DAS WÄHLERVERHALTEN IN AUSGEWÄHLTEN WAHLBEZIRKSTYPEN UND SEINE VERÄNDERUNGEN GEGENÜBER DEN VORWAHLEN (einschl. Briefwahl)

| | NUERNBERG INSGESAMT | DARUNTER IN DEN WAHLBEZIRKSTYPEN 1) | | | | | |
|---|---|---|---|---|---|---|---|
| | | CSU HOCHBURGEN | CSU VORHERRSCHAFT | SPD HOCHBURGEN | SPD VORHERRSCHAFT | F.D.P. HOCHBURGEN | GRUENE HOCHBURGEN |
| | 1 | 2 | 3 | 4 | 5 | 6 | 7 |
| **BUNDESTAGSWAHL 1987 (ZWEITSTIMMENANTEILE IN %)** | | | | | | | |
| WAHLBETEILIGUNG | 80.3 | 84.3 | 81.8 | 79.1 | 77.2 | 87.3 | 77.8 |
| CSU | 43.0 | 50.5 | 46.2 | 32.0 | 36.8 | 47.8 | 37.7 |
| SPD | 36.5 | 28.4 | 34.2 | 53.6 | 47.0 | 25.0 | 31.5 |
| F.D.P. | 8.1 | 9.7 | 8.2 | 4.0 | 4.6 | 15.4 | 9.2 |
| GRUENE | 10.3 | 9.3 | 9.4 | 8.2 | 9.2 | 10.1 | 19.5 |
| SONSTIGE | 2.2 | 2.0 | 1.9 | 2.2 | 2.3 | 1.7 | 2.1 |
| **DIFFERENZ ZUR BUNDESTAGSWAHL 1983 (%-PUNKTE)** | | | | | | | |
| WAHLBETEILIGUNG | -5.3 | -4.6 | -5.1 | -5.9 | -6.7 | -3.2 | -4.6 |
| CSU | -2.5 | -4.4 | -3.3 | -1.2 | -1.1 | -3.5 | -4.8 |
| SPD | -4.2 | -2.5 | -2.7 | -4.1 | -4.6 | -3.2 | -5.5 |
| F.D.P. | +2.0 | +2.5 | +1.8 | +1.1 | +1.2 | +2.5 | +2.7 |
| GRUENE | +3.8 | +3.2 | +3.2 | +3.2 | +3.5 | +3.3 | +6.7 |
| SONSTIGE | +1.0 | +1.1 | +0.9 | +1.0 | +0.9 | +0.9 | +0.9 |
| **DIFFERENZ ZUR LANDTAGSWAHL 1986 (%-PUNKTE)** | | | | | | | |
| WAHLBETEILIGUNG | +11.4 | +10.3 | +11.6 | +9.7 | +11.4 | +9.6 | +12.0 |
| CSU | -0.8 | -1.7 | -0.6 | +1.3 | +0.7 | -3.8 | -1.8 |
| SPD | -1.2 | -0.9 | -1.1 | -1.4 | -0.5 | -1.6 | -1.9 |
| F.D.P. | +4.4 | +5.2 | +4.3 | +2.3 | +2.6 | +8.0 | +4.8 |
| GRUENE | +0.6 | +0.2 | +0.6 | +0.7 | +0.4 | +0.0 | +0.9 |
| SONSTIGE | -2.9 | -2.9 | -3.4 | -2.8 | -3.3 | -2.6 | -2.0 |
| **DIFFERENZ ZUR EUROPAWAHL 1984 (%-PUNKTE)** | | | | | | | |
| WAHLBETEILIGUNG | +30.3 | +31.1 | +32.0 | +27.3 | +29.3 | +30.2 | +30.1 |
| CSU | -0.4 | -2.5 | -0.6 | +3.3 | +2.8 | -5.9 | -3.6 |
| SPD | -2.2 | -0.5 | -1.1 | -3.9 | -3.7 | +0.4 | -2.2 |
| F.D.P. | +4.4 | +5.3 | +4.5 | +2.2 | +2.5 | +8.2 | +4.6 |
| GRUENE | +1.3 | +0.3 | +0.2 | +0.8 | +1.2 | +0.6 | +5.2 |
| SONSTIGE | -3.0 | -2.7 | -3.1 | -2.4 | -2.9 | -3.3 | -4.0 |

1) Erläuterung der Wahlbezirkstypen (nach den Ergebnissen der Bundestagswahl 1983):

2: CSU-Hochburgen: CSU ≥ 55 % bzw. CSU ≥ 50 % u. SPD < 35 %, wenn nicht Typ 6 od. 7

3: CSU-Vorherrschaft: CSU-Vorsprung ≥ 10 %-P., wenn nicht Typ 2 od. 6 od. 7

4: SPD-Hochburgen: SPD ≥ 55 % bzw. SPD ≥ 50 % u. CSU < 35 %, wenn nicht Typ 6 od. 7

5: SPD-Vorherrschaft: SPD-Vorsprung ≥ 10 %-P., wenn nicht Typ 4 od. 6 od. 7

6: F.D.P.-Hochburgen: F.D.P. ≥ 10 % und mehr als GRÜNE

7: GRÜNE-Hochburgen: GRÜNE ≥ 10 % und mehr als F.D.P.

Aus der tabellarischen Übersicht läßt sich durch den Vergleich der Werte in Spalte 1 mit den Angaben zu den Wahlbezirkstypen in den Spalten 2 - 7 gewissermaßen deren Abweichung von der Norm ablesen. Zusätzlich sind in dieser Tabelle die jeweiligen Veränderungsraten gegenüber den Vorwahlen zusammengestellt.

Letztere tragen bei F.D.P. und GRÜNEN stets positive Vorzeichen. Die F.D.P. verbuchte 1987 insgesamt gegenüber der Landtagswahl 1986 und der Europawahl 1984 jeweils Zunahmen um 4,4 %-Punkte. Sie gewann dabei in ihren eigenen Hochburgen 8,0 bzw. 8,2 %-Punkte hinzu, schnitt aber auch in den CSU-Hochburgen mit + 5,2 bzw. 5,3 %-Punkten überdurchschnittlich gut ab.

Die Gesamtstimmengewinne der GRÜNEN beliefen sich auf 3,8 %-Punkte im Vergleich zur Bundestagswahl 1983, 1,3 %-Punkte gegenüber der Europawahl 1984 und 0,6 %-Punkte verglichen mit der Landtagswahl 1986. Im wesentlichen resultierten diese aus Zuwächsen in den eigenen Hochburgen in Höhe von 6,7 sowie 5,2 und 0,9 %-Punkten. Daneben aber konnten die GRÜNEN weitere Anhänger auch in den Hochburgen bzw. Vorherrschaften der anderen Parteien sammeln.

Hauptverlierer gegenüber allen Vorwahlen war die SPD, die besonders gegenüber der Bundestagswahl 1983 bedeutende Abnahmen hinnehmen mußte (- 4,2 %-Punkte). Am größten war hierbei der Verlust in den Hochburgen der GRÜNEN mit 5,5 %-Punkten, aber auch im Bereich der "SPD-Vorherrschaft" lagen sie mit 4,6 %-Punkten noch über der Durchschnittsabnahme.

Die CSU verlor insgesamt ebenfalls gegenüber allen drei Vorwahlen, wobei die Verluste gegenüber der Bundestagswahl 1983 mit - 2,5 %-Punkten mit Abstand am größten waren. Diese entstanden vor allem in den Hochburgen der GRÜNEN (- 4,8 %-Punkte), aber auch in den eigenen Hochburgen (- 4,4 %-Punkte). Unter dem Durchschnittswert blieben die Verluste dabei nur in den von der SPD dominierten Wahlbezirken.

Hans Hertlein

# TABELLENANHANG

1. Wahlbeteiligung und Zweitstimmenverteilung bei den bisherigen Bundestagswahlen in Nürnberg, in Bayern

| Wahl-tag | Wahlberechtigte 1) | Wähler | | gültige Zweitstimmen (insgesamt = 100 %) | | | | | | | | | |
|---|---|---|---|---|---|---|---|---|---|---|---|---|---|
| | | Zahl | % von Sp.1 | CSU/CDU | | SPD | | F.D.P. | | GRÜNE | | Sonstige | |
| | | | | Zahl | % | Zahl | % | Zahl | % | Zahl | % | Zahl | % |
| | 1 | 2 | 3 | 4 | 5 | 6 | 7 | 8 | 9 | 10 | 11 | 12 | 13 |
| in Nürnberg (derzeitiger Gebietsstand): | | | | | | | | | | | | | |
| 14.08.49 | 266 312 | 210 575 | 79,1 | 30 895 | 15,2 | 77 364 | 38,1 | 28 689 | 14,1 | - | - | 65 893 | 32,5 |
| 06.09.53 | 292 851 | 250 080 | 85,4 | 79 116 | 32,9 | 96 623 | 40,2 | 25 261 | 10,5 | - | - | 39 567 | 16,4 |
| 15.09.57 | 327 477 | 279 983 | 85,5 | 119 323 | 44,2 | 111 476 | 41,3 | 21 558 | 8,0 | - | - | 17 561 | 6,5 |
| 17.09.61 | 351 906 | 294 072 | 83,6 | 111 489 | 39,2 | 113 942 | 40,1 | 41 579 | 14,6 | - | - | 17 149 | 6,0 |
| 19.09.65 | 356 336 | 300 641 | 84,4 | 111 062 | 37,6 | 128 674 | 43,6 | 28 415 | 9,6 | - | - | 27 153 | 9,2 |
| 28.09.69 | 355 431 | 298 800 | 84,1 | 108 938 | 37,2 | 141 804 | 48,4 | 16 651 | 5,7 | - | - | 25 597 | 8,7 |
| 19.11.72 | 368 045 | 329 061 | 89,4 | 122 776 | 37,5 | 170 175 | 52,0 | 29 284 | 9,0 | - | - | 4 872 | 1,5 |
| 03.10.76 | 357 169 | 315 159 | 88,2 | 135 479 | 43,2 | 149 212 | 47,6 | 24 643 | 7,9 | - | - | 4 281 | 1,4 |
| 05.10.80 | 351 665 | 303 291 | 86,2 | 125 816 | 41,8 | 137 182 | 45,6 | 30 107 | 10,0 | 5 162 | 1,7 | 2 814 | 0,9 |
| 06.03.83 | 351 661 | 301 136 | 85,6 | 136 178 | 45,5 | 121 803 | 40,7 | 18 153 | 6,1 | 19 462 | 6,5 | 3 462 | 1,2 |
| 25.01.87 | 357 499 | 286 908 | 80,3 | 122 501 | 43,0 | 104 168 | 36,5 | 22 946 | 8,1 | 29 215 | 10,3 | 6 172 | 2,2 |
| in Bayern: | | | | | | | | | | | | | |
| 14.08.49 | 5 984 175 | 4 851 576 | 81,1 | 1 380 448 | 29,2 | 1 075 416 | 22,7 | 404 145 | 8,5 | - | - | 1 867 614 | 39,5 |
| 06.09.53 | 6 122 927 | 5 263 817 | 86,0 | 2 427 387 | 47,8 | 1 184 262 | 23,3 | 315 494 | 6,2 | - | - | 1 146 413 | 22,6 |
| 15.09.57 | 6 240 499 | 5 470 347 | 87,7 | 3 015 892 | 57,2 | 1 394 811 | 26,4 | 240 695 | 4,6 | - | - | 622 243 | 11,8 |
| 17.09.61 | 6 551 728 | 5 714 545 | 87,2 | 3 014 471 | 54,9 | 1 652 642 | 30,1 | 479 830 | 8,7 | - | - | 340 019 | 6,2 |
| 19.09.65 | 6 752 380 | 5 803 004 | 85,9 | 3 136 506 | 55,6 | 1 869 467 | 33,1 | 413 744 | 7,3 | - | - | 221 774 | 4,0 |
| 28.09.69 | 6 851 646 | 5 837 724 | 85,2 | 3 115 652 | 54,4 | 1 983 020 | 34,6 | 232 880 | 4,1 | - | - | 398 936 | 6,9 |
| 19.11.72 | 7 375 146 | 6 626 216 | 89,8 | 3 615 183 | 55,1 | 2 483 136 | 37,8 | 399 554 | 6,1 | - | - | 65 914 | 1,0 |
| 03.10.76 | 7 547 820 | 6 764 839 | 89,6 | 4 027 499 | 60,0 | 2 201 692 | 32,8 | 419 335 | 6,2 | - | - | 65 169 | 1,0 |
| 05.10.80 | 7 827 420 | 6 854 780 | 87,6 | 3 908 459 | 57,6 | 2 220 953 | 32,7 | 532 620 | 7,8 | 89 322 | 1,3 | 35 011 | 0,5 |
| 06.03.83 | 8 012 989 | 7 020 065 | 87,6 | 4 140 865 | 59,5 | 2 014 399 | 28,9 | 433 652 | 6,2 | 323 901 | 4,7 | 52 074 | 0,7 |
| 25.01.87 | 8 320 069 | 6 796 701 | 81,7 | 3 715 827 | 55,1 | 1 816 885 | 27,0 | 545 865 | 8,1 | 518 122 | 7,7 | 142 288 | 2,1 |
| im Bundesgebiet: | | | | | | | | | | | | | |
| 14.08.49 | 31 207 620 | 24 495 614 | 78,5 | 7 359 084 | 31,0 | 6 934 975 | 29,2 | 2 829 920 | 11,9 | - | - | 6 808 419 | 27,8 |
| 06.09.53 | 33 120 940 | 28 479 550 | 86,0 | 12 443 981 | 45,2 | 7 944 943 | 28,8 | 2 629 183 | 9,5 | - | - | 4 533 185 | 16,5 |
| 15.09.57 | 35 400 923 | 31 072 894 | 87,8 | 15 008 399 | 50,2 | 9 495 571 | 31,8 | 2 307 135 | 7,7 | - | - | 3 094 323 | 10,3 |
| 17.09.61 | 37 440 715 | 32 849 624 | 87,7 | 14 298 372 | 45,4 | 11 427 355 | 36,2 | 4 028 766 | 12,8 | - | - | 1 796 408 | 5,7 |
| 19.09.65 | 38 510 395 | 33 416 207 | 86,8 | 15 524 068 | 47,6 | 12 813 186 | 39,3 | 3 096 739 | 9,5 | - | - | 1 186 449 | 3,6 |
| 28.09.69 | 38 677 235 | 33 523 064 | 86,7 | 15 195 187 | 46,1 | 14 065 716 | 42,7 | 1 903 422 | 5,8 | - | - | 1 801 699 | 5,5 |
| 19.11.72 | 41 446 302 | 37 761 589 | 91,1 | 16 806 020 | 44,9 | 17 175 169 | 45,8 | 3 129 982 | 8,4 | - | - | 348 579 | 0,9 |
| 03.10.76 | 42 058 015 | 38 165 753 | 90,7 | 18 394 801 | 48,6 | 16 099 019 | 42,6 | 2 995 085 | 7,9 | - | - | 333 595 | 0,9 |
| 05.10.80 | 43 231 741 | 38 292 176 | 88,6 | 16 897 659 | 44,5 | 16 260 677 | 42,9 | 4 030 999 | 10,6 | 569 589 | 1,5 | 180 057 | 0,5 |
| 06.03.83 | 44 088 935 | 39 279 529 | 89,1 | 18 998 545 | 48,8 | 14 865 807 | 38,2 | 2 706 942 | 7,0 | 2 167 431 | 5,6 | 201 962 | 0,5 |
| 25.01.87 | 45 327 982 | 38 225 294 | 84,3 | 16 761 572 | 44,3 | 14 025 763 | 37,0 | 3 440 911 | 9,1 | 3 126 256 | 8,3 | 512 817 | 1,4 |

1) 1949 bis 1969 21 Jahre und älter; ab 1972 18 Jahre und älter

und im Bundesgebiet

| Zweitstimmenanteile der 'Sonstigen Parteien' (Lt. Sp. 12 - 13)[1] | | | | | | | | | | | | | | | | | |
|---|---|---|---|---|---|---|---|---|---|---|---|---|---|---|---|---|---|
| BP | BGP | BWK | C.B.V. | DKP | EAP | FRAUEN | GPD/GDP GP/BHE | KPD | KBW | MLPD | Münd. Bürger | NPD | ÖDP | Patri-oten | WAV | V | übrige zus. |
| 14 | 15 | 16 | 17 | 18 | 19 | 20 | 21 | 22 | 23 | 24 | 25 | 26 | 27 | 28 | 29 | 30 | 31 |
| 4,9 | - | - | - | - | - | - | - | 10,4 | - | - | - | - | - | - | 17,1 | - | 0,1 |
| 1,8 | - | - | - | - | - | - | 2,4 | 4,5 | - | - | - | - | - | - | - | - | 7,7 |
| - | - | - | - | - | - | - | 2,7 | - | - | - | - | - | - | - | - | - | 3,8 |
| - | - | - | - | - | - | - | 1,5 | - | - | - | - | - | - | - | - | - | 4,5 |
| - | - | - | - | - | - | - | - | - | - | - | - | 5,9 | - | - | - | - | 3,3 |
| 0,2 | - | - | - | - | - | - | 0,1 | - | - | - | - | 7,0 | - | - | - | - | 1,4 |
| - | - | - | - | 0,5 | - | - | - | - | - | - | - | 0,9 | - | - | - | - | - |
| - | - | - | 0,0 | 0,5 | 0,0 | - | - | 0,1 | - | - | - | 0,6 | - | - | - | - | 0,2 |
| - | 0,1 | - | 0,0 | 0,3 | 0,0 | - | - | - | 0,0 | - | - | 0,5 | - | - | - | 0,0 | - |
| - | - | 0,0 | 0,1 | 0,2 | 0,0 | - | - | - | - | - | - | 0,5 | 0,2 | - | - | - | - |
| 0,2 | - | - | 0,0 | - | - | 0,2 | - | - | - | 0,0 | 0,1 | 1,0 | 0,4 | 0,1 | - | - | - |
| 20,9 | - | - | - | - | - | - | - | 4,1 | - | - | - | - | - | - | 14,4 | - | 0,1 |
| 9,2 | - | - | - | - | - | - | 8,2 | 1,6 | - | - | - | - | - | - | - | - | 3,6 |
| - | - | - | - | - | - | - | 6,8 | - | - | - | - | - | - | - | - | - | 5,0 |
| - | - | - | - | - | - | - | 3,9 | - | - | - | - | - | - | - | - | - | 2,3 |
| - | - | - | - | - | - | - | - | - | - | - | - | 2,7 | - | - | - | - | 1,3 |
| 0,9 | - | - | - | - | - | - | 0,1 | - | - | - | - | 5,3 | - | - | - | - | 0,6 |
| - | - | - | - | 0,2 | - | - | - | - | - | - | - | 0,7 | - | - | - | - | 0,1 |
| - | - | - | 0,1 | 0,2 | 0,0 | - | - | 0,1 | - | - | - | 0,4 | - | - | - | - | 0,2 |
| - | 0,1 | - | 0,1 | 0,1 | 0,0 | - | - | - | 0,0 | - | - | 0,2 | - | - | - | 0,0 | - |
| - | - | 0,0 | 0,2 | 0,1 | 0,0 | - | - | - | - | - | - | 0,3 | 0,2 | - | - | - | - |
| 0,4 | - | - | 0,1 | - | - | 0,2 | - | - | - | 0,0 | 0,1 | 0,6 | 0,6 | 0,1 | - | - | - |
| 4,2 | - | - | - | - | - | - | - | 5,7 | - | - | - | - | - | - | 2,9 | - | 15,0 |
| 1,7 | - | - | - | - | - | - | 5,9 | 2,2 | - | - | - | - | - | - | - | - | 6,7 |
| - | - | - | - | - | - | - | 4,6 | - | - | - | - | - | - | - | - | - | 5,7 |
| - | - | - | - | - | - | - | 2,8 | - | - | - | - | - | - | - | - | - | 2,9 |
| - | - | - | - | - | - | - | - | - | - | - | - | 2,0 | - | - | - | - | 1,6 |
| 0,2 | - | - | - | - | - | - | 0,1 | - | - | - | - | 4,3 | - | - | - | - | 0,9 |
| - | - | - | - | 0,3 | - | - | - | - | - | - | - | 0,6 | - | - | - | - | - |
| - | - | - | 0,0 | 0,3 | 0,0 | - | - | 0,1 | 0,1 | - | - | 0,3 | - | - | - | - | 0,1 |
| - | 0,0 | - | 0,0 | 0,2 | 0,0 | - | - | - | 0,0 | - | - | 0,2 | - | - | - | 0,0 | - |
| - | - | 0,0 | 0,0 | 0,2 | 0,0 | - | - | 0,0 | - | - | - | 0,2 | 0,0 | - | - | - | 0,0 |
| 0,1 | - | - | 0,0 | - | - | 0,2 | - | - | - | 0,0 | 0,1 | 0,6 | 0,3 | 0,1 | - | - | 0,1 |

1) Ab 1980 für alle in Bayern aufgetretenen Parteien, zuvor für die wichtigsten Parteien

## 2. DAS ERGEBNIS DER BUNDESTAGSWAHL 1987 IN DEN NÜRNBERGER STADTTEILEN (einschl. Briefwahl)

| STADTTEIL | WAHLBERECHTIGTE: LT.WAEHLERL. OHNE W | WAHLBERECHTIGTE: LT.WAEHLERL. MIT W | WAHLBERECHTIGTE: NACH PAR. 25/2 | WAHLBERECHTIGTE: INS-GESAMT | WAHLBERECHTIGTE: DAR. M.WS % | WAEHLER: INS-GESAMT | WAEHLER: DAR. M. WS % | WAHL-BE-TEIL % | UNG. IN % STIMMEN: ERST | UNG. IN % STIMMEN: ZW.- | GUELTIGE STIMMEN: ERST- | GUELTIGE STIMMEN: ZWEIT- |
|---|---|---|---|---|---|---|---|---|---|---|---|---|
| | 1 | 2 | 3 | 4 | 5 | 6 | 7 | 8 | 9 | 10 | 11 | 12 |
| 0 ALTSTADT U. ENGERE INNENSTADT | 33860 | 5400 | 13 | 39273 | 13.8 | 30056 | 17.3 | 76.5 | 0.9 | 0.6 | 29771 | 29873 |
| 1 WEIT. INNENSTADTGUERTEL SUED | 52448 | 6489 | 5 | 58942 | 11.0 | 44677 | 14.0 | 75.8 | 1.0 | 0.7 | 44221 | 44359 |
| 2 WEIT. INNENST.G. WEST,NORD,OST | 50863 | 7447 | 8 | 58318 | 12.8 | 44999 | 15.5 | 77.2 | 1.1 | 0.7 | 44524 | 44672 |
| 3 SUEDOESTLICHE AUSSENSTADT | 35060 | 4218 | 6 | 39284 | 10.8 | 32245 | 12.7 | 82.1 | 1.2 | 0.8 | 31866 | 32003 |
| 4 SUEDLICHE AUSSENSTADT | 32169 | 3979 | 2 | 36150 | 11.0 | 30684 | 12.5 | 84.9 | 0.9 | 0.6 | 30393 | 30491 |
| 5 SUEDWESTLICHE AUSSENSTADT | 29727 | 3240 | 1 | 32968 | 9.8 | 26830 | 11.6 | 81.4 | 1.1 | 0.8 | 26540 | 26628 |
| 6 WESTLICHE AUSSENSTADT | 16312 | 1758 | 2 | 18072 | 9.7 | 14390 | 11.5 | 79.6 | 1.0 | 0.7 | 14245 | 14294 |
| 7 NORDWESTLICHE AUSSENSTADT | 17474 | 2179 | 5 | 19658 | 11.1 | 16688 | 12.6 | 84.9 | 0.8 | 0.5 | 16548 | 16599 |
| 8 NORDOESTLICHE AUSSENSTADT | 19220 | 2980 | 6 | 22206 | 13.4 | 18308 | 15.6 | 82.4 | 0.8 | 0.5 | 18167 | 18209 |
| 9 OESTLICHE AUSSENSTADT | 27523 | 5103 | 2 | 32628 | 15.6 | 28031 | 17.6 | 85.9 | 0.9 | 0.6 | 27787 | 27874 |
| I N S G E S A M T | 314656 | 42793 | 50 | 357499 | 12.0 | 286908 | 14.3 | 80.3 | 1.0 | 0.7 | 284062 | 285002 |

| STADT-TEIL | VON DEN GUELTIGEN ERSTSTIMMEN ENTFIELEN AUF DEN BEWERBER VON: CSU ZAHL | CSU % | SPD ZAHL | SPD % | F.D.P. ZAHL | F.D.P. % | GRUENE ZAHL | GRUENE % | NPD ZAHL | NPD % | PATRIOTEN ZAHL | PATRIOTEN % | FRIEDEN ZAHL | FRIEDEN % |
|---|---|---|---|---|---|---|---|---|---|---|---|---|---|---|
| | 13 | 14 | 15 | 16 | 17 | 18 | 19 | 20 | 21 | 22 | 23 | 24 | 25 | 26 |
| 0 | 13099 | 44.0 | 11320 | 38.0 | 1398 | 4.7 | 3295 | 11.1 | 321 | 1.1 | 41 | 0.1 | 297 | 1.0 |
| 1 | 18904 | 42.7 | 18967 | 42.9 | 1559 | 3.5 | 3679 | 8.3 | 582 | 1.3 | 96 | 0.2 | 434 | 1.0 |
| 2 | 19244 | 43.2 | 18320 | 41.1 | 1678 | 3.8 | 4246 | 9.5 | 570 | 1.3 | 71 | 0.2 | 395 | 0.9 |
| 3 | 14325 | 45.0 | 13476 | 42.3 | 1115 | 3.5 | 2302 | 7.2 | 352 | 1.1 | 82 | 0.3 | 214 | 0.7 |
| 4 | 13511 | 44.5 | 12608 | 41.5 | 1282 | 4.2 | 2375 | 7.8 | 324 | 1.1 | 50 | 0.2 | 243 | 0.8 |
| 5 | 13253 | 49.9 | 9703 | 36.6 | 1226 | 4.6 | 1803 | 6.8 | 329 | 1.2 | 49 | 0.2 | 177 | 0.7 |
| 6 | 6434 | 45.2 | 5870 | 41.2 | 563 | 4.0 | 1068 | 7.5 | 170 | 1.2 | 27 | 0.2 | 113 | 0.8 |
| 7 | 8570 | 51.8 | 5762 | 34.8 | 747 | 4.5 | 1214 | 7.3 | 154 | 0.9 | 27 | 0.2 | 74 | 0.4 |
| 8 | 8207 | 45.2 | 7403 | 40.7 | 827 | 4.6 | 1372 | 7.6 | 175 | 1.0 | 33 | 0.2 | 150 | 0.8 |
| 9 | 14600 | 52.5 | 8646 | 31.1 | 1904 | 6.9 | 2224 | 8.0 | 210 | 0.8 | 44 | 0.2 | 159 | 0.6 |
| INS. | 130147 | 45.8 | 112075 | 39.5 | 12299 | 4.3 | 23578 | 8.3 | 3187 | 1.1 | 520 | 0.2 | 2256 | 0.8 |

| STADT-TEIL | VON DEN GUELTIGEN ZWEITSTIMMEN ENTFIELEN AUF: CSU ZAHL | CSU % | SPD ZAHL | SPD % | F.D.P. ZAHL | F.D.P. % | GRUENE ZAHL | GRUENE % | BP Z. | BP % | C.B.V. Z. | C.B.V. % | M.BUERG Z. | M.BUERG % | FRAUEN Z. | FRAUEN % | MLPD Z. | MLPD % | NPD Z. | NPD % | OEDP Z. | OEDP % | PATRI Z. | PATRI % |
|---|---|---|---|---|---|---|---|---|---|---|---|---|---|---|---|---|---|---|---|---|---|---|---|---|
| | 27 | 28 | 29 | 30 | 31 | 32 | 33 | 34 | 35 | 36 | 37 | 38 | 39 | 40 | 41 | 42 | 43 | 44 | 45 | 46 | 47 | 48 | 49 | 50 |
| 0 | 12223 | 40.9 | 9911 | 33.2 | 2678 | 9.0 | 4434 | 14.8 | 44 | 0.1 | 10 | 0.0 | 43 | 0.1 | 55 | 0.2 | 38 | 0.1 | 293 | 1.0 | 114 | 0.4 | 30 | 0. |
| 1 | 18145 | 40.9 | 17971 | 40.5 | 2611 | 5.9 | 4535 | 10.2 | 88 | 0.2 | 23 | 0.1 | 70 | 0.2 | 98 | 0.2 | 29 | 0.1 | 574 | 1.3 | 149 | 0.3 | 66 | 0. |
| 2 | 18234 | 40.8 | 16733 | 37.5 | 3060 | 6.8 | 5605 | 12.5 | 71 | 0.2 | 28 | 0.1 | 53 | 0.1 | 89 | 0.2 | 20 | 0.0 | 527 | 1.2 | 211 | 0.5 | 41 | 0. |
| 3 | 13738 | 42.9 | 12932 | 40.4 | 2052 | 6.4 | 2630 | 8.2 | 49 | 0.2 | 12 | 0.0 | 45 | 0.1 | 75 | 0.2 | 13 | 0.0 | 301 | 0.9 | 107 | 0.3 | 49 | 0. |
| 4 | 12887 | 42.3 | 12055 | 39.5 | 2292 | 7.5 | 2614 | 8.6 | 56 | 0.2 | 8 | 0.0 | 40 | 0.1 | 59 | 0.2 | 11 | 0.0 | 299 | 1.0 | 135 | 0.4 | 35 | 0. |
| 5 | 12704 | 47.7 | 9287 | 34.9 | 2042 | 7.7 | 2006 | 7.5 | 63 | 0.2 | 5 | 0.0 | 40 | 0.2 | 65 | 0.2 | 10 | 0.0 | 278 | 1.0 | 98 | 0.4 | 30 | 0. |
| 6 | 6176 | 43.2 | 5613 | 39.3 | 988 | 6.9 | 1188 | 8.3 | 21 | 0.1 | 10 | 0.1 | 28 | 0.2 | 42 | 0.3 | 5 | 0.0 | 146 | 1.0 | 53 | 0.4 | 24 | 0. |
| 7 | 7898 | 47.6 | 5290 | 31.9 | 1568 | 9.4 | 1509 | 9.1 | 25 | 0.2 | 5 | 0.0 | 21 | 0.1 | 32 | 0.2 | 7 | 0.0 | 143 | 0.9 | 83 | 0.5 | 18 | 0. |
| 8 | 7503 | 41.2 | 6782 | 37.2 | 1740 | 9.6 | 1791 | 9.8 | 29 | 0.2 | 7 | 0.0 | 18 | 0.1 | 29 | 0.2 | 2 | 0.0 | 164 | 0.9 | 110 | 0.6 | 34 | 0. |
| 9 | 12993 | 46.6 | 7594 | 27.2 | 3915 | 14.0 | 2903 | 10.4 | 27 | 0.1 | 13 | 0.0 | 48 | 0.2 | 43 | 0.2 | 7 | 0.0 | 175 | 0.6 | 144 | 0.5 | 12 | 0. |
| INS. | 122501 | 43.0 | 104168 | 36.5 | 22946 | 8.1 | 29215 | 10.3 | 473 | 0.2 | 121 | 0.0 | 406 | 0.1 | 587 | 0.2 | 142 | 0.0 | 2900 | 1.0 | 1204 | 0.4 | 339 | 0. |

. DAS ERGEBNIS DER BUNDESTAGSWAHL 1987 IN DEN NÜRNBERGER BEZIRKEN
(einschl. Briefwahl)

| BEZIRK | WAHLBERECHTIGTE LT.WAHLERL. OHNE WI | WAHLBERECHTIGTE LT.WAHLERL. MIT W | WAHLBERECHTIGTE NACH PAR.25/2 | WAHLBERECHTIGTE INS-GESAMT | WAHLBERECHTIGTE DAR.M.WS % | WAHLER INS-GESAMT | WAHLER DAR. M. WS % | WAHL BE-TEIL % | UNG. IN % ERST STIMMEN | UNG. IN % ZW.- STIMMEN | GUELTIGE ERST- STIMMEN | GUELTIGE ZWEIT- STIMMEN |
|---|---|---|---|---|---|---|---|---|---|---|---|---|
| | 1 | 2 | 3 | 4 | 5 | 6 | 7 | 8 | 9 | 10 | 11 | 12 |
| 01 ALTSTADT, ST. LORENZ | 2685 | 453 | 1 | 3139 | 14.5 | 2151 | 19.4 | 68.5 | 1.1 | 0.7 | 2128 | 2136 |
| 02 MARIENVORSTADT | 918 | 138 | | 1056 | 13.1 | 837 | 15.2 | 79.3 | 0.5 | 0.5 | 833 | 833 |
| 03 TAFELHOF | 595 | 93 | | 688 | 13.5 | 497 | 17.3 | 72.2 | 0.6 | 0.6 | 494 | 494 |
| 04 GOSTENHOF | 3826 | 432 | 2 | 4260 | 10.2 | 2775 | 15.0 | 65.1 | 1.5 | 0.9 | 2733 | 2750 |
| 05 HIMPFELSHOF | 3105 | 682 | 1 | 3788 | 18.0 | 2946 | 22.1 | 77.8 | 1.0 | 0.6 | 2918 | 2927 |
| 06 ALTSTADT, ST. SEBALD | 6609 | 1085 | 4 | 7698 | 14.1 | 6121 | 17.4 | 79.5 | 0.8 | 0.5 | 6073 | 6088 |
| 07 ST. JOHANNIS | 4756 | 785 | 1 | 5542 | 14.2 | 4352 | 17.3 | 78.5 | 0.9 | 0.6 | 4314 | 4326 |
| 08 PIRCKHEIMERSTRASSE | 4816 | 712 | 2 | 5530 | 12.9 | 4384 | 15.9 | 79.3 | 0.8 | 0.5 | 4347 | 4363 |
| 09 WOEHRD | 6550 | 1020 | 2 | 7572 | 13.5 | 5993 | 16.3 | 79.1 | 1.0 | 0.6 | 5931 | 5956 |
| 10 LUDWIGSFELD | 6342 | 739 | | 7081 | 10.4 | 5488 | 12.9 | 77.5 | 1.0 | 0.7 | 5431 | 5450 |
| 11 GLOCKENHOF | 8745 | 1064 | 1 | 9810 | 10.9 | 7432 | 13.7 | 75.8 | 0.8 | 0.5 | 7371 | 7394 |
| 12 GUNTHERSTRASSE | 2278 | 473 | | 2751 | 17.2 | 2275 | 20.4 | 82.7 | 0.4 | 0.2 | 2266 | 2271 |
| 13 GALGENHOF | 10278 | 1310 | 2 | 11590 | 11.3 | 8650 | 14.7 | 74.6 | 1.0 | 0.7 | 8565 | 8591 |
| 14 HUMMELSTEIN | 6843 | 788 | | 7631 | 10.3 | 6018 | 12.6 | 78.9 | 0.9 | 0.6 | 5965 | 5979 |
| 15 GUGELSTRASSE | 4398 | 509 | 1 | 4908 | 10.4 | 3625 | 13.5 | 73.9 | 1.2 | 0.9 | 3582 | 3593 |
| 16 STEINBUEHL | 7645 | 903 | 1 | 8549 | 10.6 | 6356 | 13.8 | 74.3 | 1.2 | 0.8 | 6281 | 6305 |
| 17 GIBITZENHOF | 3032 | 444 | | 3476 | 12.8 | 2602 | 16.3 | 74.9 | 1.5 | 1.3 | 2563 | 2569 |
| 18 SANDREUTH | 264 | 24 | | 288 | 8.3 | 203 | 10.3 | 70.5 | 2.5 | 0.5 | 198 | 202 |
| 19 SCHWEINAU | 2623 | 235 | | 2858 | 8.2 | 2028 | 10.8 | 71.0 | 1.4 | 1.1 | 1999 | 2005 |
| 20 ST. LEONHARD | 7402 | 726 | 2 | 8130 | 9.0 | 6058 | 11.1 | 74.5 | 1.1 | 0.9 | 5989 | 6006 |
| 21 SUENDERSBUEHL | 3801 | 305 | | 4106 | 7.4 | 3131 | 9.2 | 76.3 | 1.6 | 1.9 | 3080 | 3072 |
| 22 BAERENSCHANZE | 4232 | 506 | 1 | 4739 | 10.7 | 3270 | 14.8 | 69.0 | 1.0 | 0.6 | 3237 | 3252 |
| 23 SANDBERG | 7093 | 893 | 2 | 7988 | 11.2 | 5962 | 14.4 | 74.6 | 1.1 | 0.7 | 5899 | 5922 |
| 24 BIELINGPLATZ | 3061 | 608 | | 3669 | 16.6 | 3016 | 19.4 | 82.2 | 0.8 | 0.6 | 2991 | 2998 |
| 25 UHLANDSTRASSE | 5973 | 922 | 1 | 6896 | 13.4 | 5304 | 16.2 | 76.9 | 1.0 | 0.5 | 5250 | 5279 |
| 26 MAXFELD | 6061 | 1040 | | 7101 | 14.6 | 5792 | 17.2 | 81.6 | 0.9 | 0.6 | 5737 | 5756 |
| 27 VEILHOF | 7554 | 1514 | 1 | 9069 | 16.7 | 7077 | 18.6 | 78.0 | 1.0 | 0.7 | 7008 | 7026 |
| 28 TULLNAU | 2490 | 334 | | 2824 | 11.8 | 2116 | 15.5 | 74.9 | 1.3 | 0.9 | 2089 | 2096 |
| 29 GLEISSHAMMER | 3196 | 599 | 1 | 3796 | 15.8 | 3273 | 17.8 | 86.2 | 0.9 | 0.2 | 3244 | 3265 |
| 30 DUTZENDTEICH | 662 | 131 | | 793 | 16.5 | 610 | 20.8 | 76.9 | 0.8 | 0.5 | 605 | 607 |
| 31 ZOLLHAUS | 3212 | 464 | | 3676 | 12.6 | 3174 | 14.3 | 86.3 | 1.0 | 0.8 | 3141 | 3149 |
| 32 LANGWASSER NORDWEST | 6216 | 735 | 1 | 6952 | 10.6 | 5667 | 12.7 | 81.5 | 0.9 | 0.6 | 5616 | 5634 |
| 33 LANGWASSER NORDOST | 3127 | 278 | | 3405 | 8.2 | 2866 | 9.4 | 84.2 | 1.1 | 0.6 | 2834 | 2849 |
| 35 ALTENFURT NORD | 908 | 108 | | 1016 | 10.6 | 847 | 12.2 | 83.4 | 1.1 | 0.8 | 838 | 840 |
| 36 LANGWASSER SUEDOST | 7962 | 1012 | 3 | 8977 | 11.3 | 7083 | 13.6 | 78.9 | 1.3 | 0.9 | 6988 | 7016 |
| 37 LANGWASSER SUEDWEST | 7098 | 774 | 1 | 7873 | 9.8 | 6332 | 12.0 | 80.4 | 1.3 | 0.8 | 6248 | 6279 |
| 38 ALTENFURT, MOORENBRUNN | 5875 | 716 | 1 | 6592 | 10.9 | 5666 | 12.2 | 86.0 | 1.2 | 0.7 | 5596 | 5629 |
| 40 HASENBUCK | 2976 | 376 | | 3352 | 11.2 | 2608 | 13.7 | 77.8 | 1.5 | 0.7 | 2570 | 2590 |
| 43 DIANASTRASSE | 1078 | 90 | | 1168 | 7.7 | 795 | 10.8 | 68.1 | 0.9 | 0.9 | 788 | 788 |
| 44 TRIERER STRASSE | 4011 | 500 | | 4511 | 11.1 | 3884 | 12.4 | 86.1 | 0.8 | 0.5 | 3852 | 3865 |
| 45 GARTENSTADT | 6035 | 849 | | 6884 | 12.3 | 5987 | 13.6 | 87.0 | 0.8 | 0.6 | 5938 | 5952 |
| 46 WERDERAU | 2889 | 286 | | 3175 | 9.0 | 2640 | 10.5 | 83.1 | 1.1 | 1.0 | 2610 | 2614 |
| 47 MAIACH | 779 | 30 | | 809 | 3.7 | 684 | 4.2 | 84.5 | 0.9 | 0.7 | 678 | 679 |
| 48 KATZWANG/REICHELSD.OST,-KELLER | 6980 | 861 | | 7841 | 11.0 | 6713 | 12.3 | 85.6 | 1.0 | 0.7 | 6647 | 6664 |
| 49 KORNBURG UND WORZELDORF | 7421 | 987 | 2 | 8410 | 11.8 | 7373 | 12.9 | 87.7 | 0.9 | 0.5 | 7310 | 7339 |
| 50 HOHE MARTER | 4622 | 422 | | 5044 | 8.4 | 3868 | 10.2 | 76.7 | 1.2 | 1.0 | 3821 | 3828 |
| 51 ROETHENBACH WEST | 6341 | 546 | 1 | 6888 | 7.9 | 5573 | 9.6 | 80.9 | 1.2 | 0.7 | 5507 | 5533 |
| 52 ROETHENBACH OST | 5889 | 728 | | 6617 | 11.0 | 5514 | 12.6 | 83.3 | 1.0 | 0.9 | 5459 | 5467 |
| 53 EIBACH | 5977 | 810 | | 6787 | 11.9 | 5710 | 13.7 | 84.1 | 0.9 | 0.6 | 5660 | 5676 |
| 54 REICHELSDORF | 5549 | 576 | | 6125 | 9.4 | 4907 | 11.2 | 80.1 | 1.2 | 0.7 | 4847 | 4875 |
| 55 KROTTENBACH/MUEHLHOF | 1349 | 158 | | 1507 | 10.5 | 1258 | 12.4 | 83.5 | 1.0 | 0.7 | 1246 | 1249 |
| 60 GROSSREUTH/SCHWEINAU | 2384 | 267 | | 2651 | 10.1 | 2109 | 11.9 | 79.6 | 1.0 | 0.7 | 2088 | 2094 |
| 61 GEBERSDORF | 3142 | 298 | 2 | 3442 | 8.7 | 2858 | 9.8 | 83.0 | 0.8 | 0.5 | 2835 | 2843 |
| 62 GAISMANNSHOF | 3226 | 410 | | 3636 | 11.3 | 3028 | 12.9 | 83.3 | 0.9 | 0.6 | 3001 | 3011 |
| 63 HOEFEN | 1939 | 200 | | 2139 | 9.4 | 1730 | 10.9 | 80.9 | 1.4 | 0.9 | 1705 | 1715 |
| 64 EBERHARDSHOF | 4788 | 495 | | 5283 | 9.4 | 4014 | 11.6 | 76.0 | 1.0 | 0.7 | 3973 | 3984 |
| 65 MUGGENHOF | 833 | 88 | | 921 | 9.6 | 651 | 12.9 | 70.7 | 1.2 | 0.6 | 643 | 647 |
| 70 WESTFRIEDHOF | 1077 | 230 | | 1307 | 17.6 | 1040 | 20.5 | 79.6 | 0.8 | 0.5 | 1032 | 1035 |
| 71 SCHNIEGLING | 1924 | 222 | | 2146 | 10.3 | 1740 | 11.8 | 81.1 | 0.6 | 0.5 | 1729 | 1732 |
| 72 WETZENDORF | 3541 | 526 | 1 | 4068 | 13.0 | 3406 | 15.1 | 83.7 | 0.9 | 0.4 | 3375 | 3391 |
| 73 BUCH | 850 | 88 | | 938 | 9.4 | 807 | 10.5 | 86.0 | 1.0 | 0.6 | 799 | 802 |
| 74 THON | 3343 | 450 | 1 | 3794 | 11.9 | 3281 | 13.2 | 86.5 | 0.8 | 0.5 | 3254 | 3266 |
| 75 ALMOSHOF | 664 | 52 | | 716 | 7.3 | 602 | 8.1 | 84.1 | 0.8 | 0.8 | 597 | 597 |
| 76 KRAFTSHOF | 480 | 36 | | 516 | 7.0 | 435 | 8.0 | 84.3 | 0.7 | 0.5 | 432 | 433 |
| 77 NEUNHOF | 880 | 86 | 3 | 969 | 9.2 | 847 | 10.0 | 87.4 | 0.8 | 1.1 | 840 | 838 |
| 78 BOXDORF | 1848 | 140 | | 1988 | 7.0 | 1707 | 8.0 | 85.9 | 0.6 | 0.4 | 1696 | 1700 |
| 79 GROSSGRUENDLACH | 2867 | 349 | | 3216 | 10.9 | 2823 | 12.1 | 87.8 | 1.0 | 0.6 | 2794 | 2805 |
| 80 SCHLEIFWEG | 2212 | 366 | 1 | 2579 | 14.2 | 2117 | 16.4 | 82.1 | 0.8 | 0.6 | 2101 | 2105 |
| 81 SCHOPPERSHOF | 5668 | 803 | 1 | 6472 | 12.4 | 5167 | 15.1 | 79.8 | 1.0 | 0.5 | 5116 | 5142 |
| 82 SCHAFHOF | 1449 | 235 | 2 | 1686 | 14.1 | 1214 | 18.4 | 72.0 | 0.9 | 0.7 | 1203 | 1206 |
| 83 MARIENBERG | 2404 | 471 | 2 | 2877 | 16.4 | 2503 | 18.2 | 87.0 | 0.6 | 0.5 | 2489 | 2491 |
| 84 ZIEGELSTEIN | 4092 | 669 | | 4761 | 14.1 | 4040 | 15.7 | 84.9 | 0.6 | 0.5 | 4016 | 4019 |
| 85 MOOSHOF | 1422 | 204 | | 1626 | 12.5 | 1341 | 14.6 | 82.5 | 0.5 | 0.5 | 1334 | 1334 |
| 86 BUCHENBUEHL | 1973 | 232 | | 2205 | 10.5 | 1926 | 11.6 | 87.3 | 0.9 | 0.7 | 1908 | 1912 |
| 90 ST. JOBST | 4618 | 1016 | | 5634 | 18.0 | 4774 | 20.4 | 84.7 | 0.7 | 0.5 | 4741 | 4750 |
| 91 ERLENSTEGEN | 2304 | 641 | | 2945 | 21.8 | 2585 | 23.8 | 87.8 | 0.4 | 0.3 | 2574 | 2577 |
| 92 MOEGELDORF | 3147 | 527 | | 3674 | 14.3 | 3115 | 16.4 | 84.8 | 0.5 | 0.3 | 3099 | 3105 |
| 93 SCHMAUSENBUCKSTRASSE | 3069 | 805 | | 3874 | 20.8 | 3452 | 22.8 | 89.1 | 0.7 | 0.3 | 3428 | 3442 |
| 94 LAUFAMHOLZ | 4713 | 778 | | 5491 | 14.2 | 4742 | 15.9 | 86.4 | 0.9 | 0.4 | 4700 | 4723 |
| 95 ZERZABELSHOF | 6328 | 889 | | 7217 | 12.3 | 6197 | 13.7 | 85.9 | 1.3 | 1.1 | 6116 | 6128 |
| 96 FISCHBACH | 2904 | 392 | 2 | 3298 | 11.9 | 2731 | 14.0 | 82.8 | 1.2 | 0.5 | 2698 | 2716 |
| 97 BRUNN | 440 | 55 | | 495 | 11.1 | 435 | 12.4 | 87.9 | 0.9 | 0.5 | 431 | 433 |
| I N S G E S A M T | 314656 | 42793 | 50 | 357499 | 12.0 | 286908 | 14.3 | 80.3 | 1.0 | 0.7 | 284062 | 285002 |

| BEZIRK | VON DEN GUELTIGEN ERSTSTIMMEN ENTFIELEN AUF DEN BEWERBER VON | | | | | | | | | | | | | |
|---|---|---|---|---|---|---|---|---|---|---|---|---|---|---|
| | CSU | | SPD | | F.D.P. | | GRUENE | | NPD | | PATRIOTEN | | FRIEDEN | |
| | ZAHL | % | ZAHL | % | ZAHL | % | ZAHL | % | ZAHL | % | ZAHL | % | ZAHL | % |
| | 13 | 14 | 15 | 16 | 17 | 18 | 19 | 20 | 21 | 22 | 23 | 24 | 25 | 26 |
| 01 | 1052 | 49.4 | 716 | 33.6 | 110 | 5.2 | 206 | 9.7 | 24 | 1.1 | 1 | 0.0 | 19 | 0.9 |
| 02 | 388 | 46.6 | 293 | 35.2 | 54 | 6.5 | 85 | 10.2 | 6 | 0.7 | 1 | 0.1 | 6 | 0.7 |
| 03 | 225 | 45.5 | 187 | 37.9 | 20 | 4.0 | 47 | 9.5 | 10 | 2.0 | 3 | 0.6 | 2 | 0.4 |
| 04 | 1058 | 38.7 | 1092 | 40.0 | 112 | 4.1 | 384 | 14.1 | 45 | 1.6 | 4 | 0.1 | 38 | 1.4 |
| 05 | 1319 | 45.2 | 1056 | 36.2 | 130 | 4.5 | 339 | 11.6 | 28 | 1.0 | 7 | 0.2 | 39 | 1.3 |
| 06 | 2589 | 42.6 | 2422 | 39.9 | 294 | 4.8 | 640 | 10.5 | 66 | 1.1 | 6 | 0.1 | 56 | 0.9 |
| 07 | 1872 | 43.4 | 1601 | 37.1 | 206 | 4.8 | 542 | 12.6 | 34 | 0.8 | 7 | 0.2 | 52 | 1.2 |
| 08 | 1961 | 45.1 | 1594 | 36.7 | 225 | 5.2 | 500 | 11.5 | 25 | 0.6 | 5 | 0.1 | 37 | 0.9 |
| 09 | 2635 | 44.4 | 2359 | 39.8 | 247 | 4.2 | 552 | 9.3 | 83 | 1.4 | 7 | 0.1 | 48 | 0.8 |
| 10 | 2193 | 40.4 | 2493 | 45.9 | 211 | 3.9 | 398 | 7.3 | 73 | 1.3 | 13 | 0.2 | 50 | 0.9 |
| 11 | 3155 | 42.8 | 3069 | 41.6 | 289 | 3.9 | 693 | 9.4 | 84 | 1.1 | 13 | 0.2 | 68 | 0.9 |
| 12 | 1176 | 51.9 | 727 | 32.1 | 116 | 5.1 | 210 | 9.3 | 23 | 1.0 | 4 | 0.2 | 10 | 0.4 |
| 13 | 3720 | 43.4 | 3579 | 41.8 | 249 | 2.9 | 781 | 9.1 | 114 | 1.3 | 20 | 0.2 | 102 | 1.2 |
| 14 | 2410 | 40.4 | 2717 | 45.5 | 209 | 3.5 | 486 | 8.1 | 79 | 1.3 | 11 | 0.2 | 53 | 0.9 |
| 15 | 1317 | 36.8 | 1718 | 48.0 | 93 | 2.6 | 341 | 9.5 | 45 | 1.3 | 15 | 0.4 | 53 | 1.5 |
| 16 | 2609 | 41.5 | 2767 | 44.1 | 236 | 3.8 | 483 | 7.7 | 98 | 1.6 | 15 | 0.2 | 73 | 1.2 |
| 17 | 1236 | 48.2 | 1030 | 40.2 | 79 | 3.1 | 165 | 6.4 | 39 | 1.5 | | | 14 | 0.5 |
| 18 | 63 | 31.8 | 109 | 55.1 | 8 | 4.0 | 13 | 6.6 | 5 | 2.5 | | | | |
| 19 | 1025 | 51.3 | 758 | 37.9 | 69 | 3.5 | 109 | 5.5 | 22 | 1.1 | 5 | 0.3 | 11 | 0.6 |
| 20 | 2547 | 42.5 | 2591 | 43.3 | 210 | 3.5 | 459 | 7.7 | 116 | 1.9 | 3 | 0.1 | 63 | 1.1 |
| 21 | 1458 | 47.3 | 1302 | 42.3 | 87 | 2.8 | 158 | 5.1 | 59 | 1.9 | 6 | 0.2 | 10 | 0.3 |
| 22 | 1241 | 38.3 | 1384 | 42.8 | 100 | 3.1 | 431 | 13.3 | 35 | 1.1 | 6 | 0.2 | 40 | 1.2 |
| 23 | 2507 | 42.5 | 2560 | 43.4 | 190 | 3.2 | 486 | 8.2 | 91 | 1.5 | 10 | 0.2 | 55 | 0.9 |
| 24 | 1307 | 43.7 | 1116 | 37.3 | 142 | 4.7 | 357 | 11.9 | 31 | 1.0 | 6 | 0.2 | 32 | 1.1 |
| 25 | 2022 | 38.5 | 2222 | 42.3 | 196 | 3.7 | 694 | 13.2 | 55 | 1.0 | 10 | 0.2 | 51 | 1.0 |
| 26 | 2714 | 47.3 | 2073 | 36.1 | 279 | 4.9 | 555 | 9.7 | 61 | 1.1 | 8 | 0.1 | 47 | 0.8 |
| 27 | 2919 | 41.7 | 3032 | 43.3 | 237 | 3.4 | 668 | 9.5 | 64 | 0.9 | 15 | 0.2 | 73 | 1.0 |
| 28 | 948 | 45.4 | 846 | 40.5 | 75 | 3.6 | 171 | 8.2 | 31 | 1.5 | 4 | 0.2 | 14 | 0.7 |
| 29 | 1581 | 48.7 | 1194 | 36.8 | 162 | 5.0 | 267 | 8.2 | 27 | 0.8 | 3 | 0.1 | 10 | 0.3 |
| 30 | 286 | 47.3 | 218 | 36.0 | 34 | 5.6 | 62 | 10.2 | 2 | 0.3 | | | 3 | 0.5 |
| 31 | 1116 | 35.5 | 1745 | 55.6 | 67 | 2.1 | 167 | 5.3 | 32 | 1.0 | 2 | 0.1 | 12 | 0.4 |
| 32 | 2450 | 43.6 | 2523 | 44.9 | 165 | 2.9 | 382 | 6.8 | 58 | 1.0 | 14 | 0.2 | 24 | 0.4 |
| 33 | 1334 | 47.1 | 1079 | 38.1 | 104 | 3.7 | 264 | 9.3 | 14 | 0.5 | 13 | 0.5 | 26 | 0.9 |
| 35 | 408 | 48.7 | 329 | 39.3 | 21 | 2.5 | 63 | 7.5 | 10 | 1.2 | 5 | 0.6 | 2 | 0.2 |
| 36 | 3154 | 45.1 | 2930 | 41.9 | 279 | 4.0 | 467 | 6.7 | 70 | 1.0 | 24 | 0.3 | 64 | 0.9 |
| 37 | 2674 | 42.8 | 2731 | 43.7 | 209 | 3.3 | 463 | 7.4 | 109 | 1.7 | 17 | 0.3 | 45 | 0.7 |
| 38 | 2903 | 51.9 | 1921 | 34.3 | 236 | 4.2 | 434 | 7.8 | 57 | 1.0 | 7 | 0.1 | 38 | 0.7 |
| 40 | 992 | 38.6 | 1229 | 47.8 | 60 | 2.3 | 194 | 7.5 | 52 | 2.0 | 7 | 0.3 | 36 | 1.4 |
| 43 | 288 | 36.5 | 384 | 48.7 | 16 | 2.0 | 81 | 10.3 | 14 | 1.8 | | | 5 | 0.6 |
| 44 | 1832 | 47.6 | 1457 | 37.8 | 160 | 4.2 | 316 | 8.2 | 43 | 1.1 | 10 | 0.3 | 34 | 0.9 |
| 45 | 1860 | 31.3 | 3454 | 58.2 | 161 | 2.7 | 356 | 6.0 | 46 | 0.8 | 3 | 0.1 | 58 | 1.0 |
| 46 | 911 | 34.9 | 1334 | 51.1 | 90 | 3.4 | 224 | 8.6 | 34 | 1.3 | 2 | 0.1 | 15 | 0.6 |
| 47 | 341 | 50.3 | 257 | 37.9 | 18 | 2.7 | 36 | 5.3 | 16 | 2.4 | 4 | 0.6 | 6 | 0.9 |
| 48 | 3468 | 52.2 | 2117 | 31.8 | 386 | 5.8 | 578 | 8.7 | 48 | 0.7 | 9 | 0.1 | 41 | 0.6 |
| 49 | 3819 | 52.2 | 2376 | 32.5 | 391 | 5.3 | 590 | 8.1 | 71 | 1.0 | 15 | 0.2 | 48 | 0.7 |
| 50 | 1754 | 45.9 | 1615 | 42.3 | 131 | 3.4 | 232 | 6.1 | 52 | 1.4 | 8 | 0.2 | 29 | 0.8 |
| 51 | 2846 | 51.7 | 1957 | 35.5 | 254 | 4.6 | 325 | 5.9 | 78 | 1.4 | 13 | 0.2 | 34 | 0.6 |
| 52 | 2723 | 49.9 | 1983 | 36.3 | 284 | 5.2 | 366 | 6.7 | 63 | 1.2 | 9 | 0.2 | 31 | 0.6 |
| 53 | 3064 | 54.1 | 1779 | 31.4 | 282 | 5.0 | 431 | 7.6 | 64 | 1.1 | 9 | 0.2 | 31 | 0.5 |
| 54 | 2306 | 47.6 | 1887 | 38.9 | 219 | 4.5 | 328 | 6.8 | 59 | 1.2 | 9 | 0.2 | 39 | 0.8 |
| 55 | 560 | 44.9 | 482 | 38.7 | 56 | 4.5 | 121 | 9.7 | 13 | 1.0 | 1 | 0.1 | 13 | 1.0 |
| 60 | 1006 | 48.2 | 844 | 40.4 | 77 | 3.7 | 125 | 6.0 | 26 | 1.2 | 2 | 0.1 | 8 | 0.4 |
| 61 | 1299 | 45.8 | 1128 | 39.8 | 115 | 4.1 | 222 | 7.8 | 34 | 1.2 | 6 | 0.2 | 31 | 1.1 |
| 62 | 1443 | 48.1 | 1125 | 37.5 | 145 | 4.8 | 222 | 7.4 | 35 | 1.2 | 8 | 0.3 | 23 | 0.8 |
| 63 | 823 | 48.3 | 667 | 39.1 | 56 | 3.3 | 132 | 7.7 | 14 | 0.8 | 2 | 0.1 | 11 | 0.6 |
| 64 | 1593 | 40.1 | 1830 | 46.1 | 150 | 3.8 | 305 | 7.7 | 53 | 1.3 | 8 | 0.2 | 34 | 0.9 |
| 65 | 270 | 42.0 | 276 | 42.9 | 20 | 3.1 | 62 | 9.6 | 8 | 1.2 | 1 | 0.2 | 6 | 0.9 |
| 70 | 474 | 45.9 | 414 | 40.1 | 52 | 5.0 | 68 | 6.6 | 15 | 1.5 | 1 | 0.1 | 8 | 0.8 |
| 71 | 824 | 47.7 | 689 | 39.8 | 62 | 3.6 | 120 | 6.9 | 23 | 1.3 | 3 | 0.2 | 8 | 0.5 |
| 72 | 1737 | 51.5 | 1156 | 34.3 | 172 | 5.1 | 253 | 7.5 | 29 | 0.9 | 11 | 0.3 | 17 | 0.5 |
| 73 | 483 | 60.5 | 220 | 27.5 | 15 | 1.9 | 71 | 8.9 | 4 | 0.5 | 1 | 0.1 | 5 | 0.6 |
| 74 | 1770 | 54.4 | 979 | 30.1 | 162 | 5.0 | 288 | 8.9 | 33 | 1.0 | 5 | 0.2 | 17 | 0.5 |
| 75 | 374 | 62.6 | 181 | 30.3 | 13 | 2.2 | 16 | 2.7 | 9 | 1.5 | | | 4 | 0.7 |
| 76 | 192 | 44.4 | 178 | 41.2 | 17 | 3.9 | 30 | 6.9 | 10 | 2.3 | 2 | 0.5 | 3 | 0.7 |
| 77 | 473 | 56.3 | 293 | 34.9 | 28 | 3.3 | 32 | 3.8 | 9 | 1.1 | | | 5 | 0.6 |
| 78 | 791 | 46.6 | 676 | 39.9 | 84 | 5.0 | 126 | 7.4 | 14 | 0.8 | 2 | 0.1 | 3 | 0.2 |
| 79 | 1452 | 52.0 | 976 | 34.9 | 142 | 5.1 | 210 | 7.5 | 8 | 0.3 | 2 | 0.1 | 4 | 0.1 |
| 80 | 1059 | 50.4 | 711 | 33.8 | 110 | 5.2 | 181 | 8.6 | 22 | 1.0 | | | 18 | 0.9 |
| 81 | 2174 | 42.5 | 2170 | 42.4 | 230 | 4.5 | 429 | 8.4 | 58 | 1.1 | 14 | 0.3 | 41 | 0.8 |
| 82 | 653 | 54.3 | 424 | 35.2 | 55 | 4.6 | 56 | 4.7 | 7 | 0.6 | 4 | 0.3 | 4 | 0.3 |
| 83 | 1273 | 51.1 | 838 | 33.7 | 151 | 6.1 | 187 | 7.5 | 22 | 0.9 | 3 | 0.1 | 15 | 0.6 |
| 84 | 1716 | 42.7 | 1785 | 44.4 | 143 | 3.6 | 290 | 7.2 | 29 | 0.7 | 5 | 0.1 | 48 | 1.2 |
| 85 | 665 | 49.9 | 466 | 34.9 | 67 | 5.0 | 97 | 7.3 | 22 | 1.6 | 2 | 0.1 | 15 | 1.1 |
| 86 | 667 | 35.0 | 1009 | 52.9 | 71 | 3.7 | 132 | 6.9 | 15 | 0.8 | 5 | 0.3 | 9 | 0.5 |
| 90 | 2307 | 48.7 | 1624 | 34.3 | 292 | 6.2 | 426 | 9.0 | 49 | 1.0 | 6 | 0.1 | 37 | 0.8 |
| 91 | 1616 | 62.8 | 538 | 20.9 | 222 | 8.6 | 175 | 6.8 | 6 | 0.2 | 12 | 0.5 | 5 | 0.2 |
| 92 | 1580 | 51.0 | 981 | 31.7 | 231 | 7.5 | 270 | 8.7 | 20 | 0.6 | 2 | 0.1 | 15 | 0.5 |
| 93 | 2062 | 60.2 | 754 | 22.0 | 351 | 10.2 | 226 | 6.6 | 24 | 0.7 | | | 11 | 0.3 |
| 94 | 2431 | 51.7 | 1558 | 33.1 | 262 | 5.6 | 384 | 8.2 | 27 | 0.6 | 6 | 0.1 | 32 | 0.7 |
| 95 | 3033 | 49.6 | 2215 | 36.2 | 340 | 5.6 | 441 | 7.2 | 48 | 0.8 | 8 | 0.1 | 31 | 0.5 |
| 96 | 1305 | 48.4 | 887 | 32.9 | 187 | 6.9 | 256 | 9.5 | 30 | 1.1 | 7 | 0.3 | 26 | 1.0 |
| 97 | 266 | 61.7 | 89 | 20.6 | 19 | 4.4 | 46 | 10.7 | 6 | 1.4 | 3 | 0.7 | 2 | 0.5 |
| INS. | 130147 | 45.8 | 112075 | 39.5 | 12299 | 4.3 | 23578 | 8.3 | 3187 | 1.1 | 520 | 0.2 | 2256 | 0.8 |

VON DEN GUELTIGEN ZWEITSTIMMEN ENTFIELEN AUF

| BE-ZIRK | CSU ZAHL 27 | CSU % 28 | SPD ZAHL 29 | SPD % 30 | F.D.P. Z. 31 | F.D.P. % 32 | GRUENE Z. 33 | GRUENE % 34 | BP Z. 35 | BP % 36 | C.B.V. Z. 37 | C.B.V. % 38 | M.BUERGI Z. 39 | M.BUERGI % 40 | FRAUEN Z. 41 | FRAUEN % 42 | MLPD Z. 43 | MLPD % 44 | NPD Z. 45 | NPD % 46 | ODP Z. 47 | ODP % 48 | PATRIO. Z. 49 | PATRIO. % 50 |
|---|---|---|---|---|---|---|---|---|---|---|---|---|---|---|---|---|---|---|---|---|---|---|---|---|
| 01 | 992 | 46.4 | 641 | 30.0 | 197 | 9.2 | 269 | 12.6 | 2 | 0.1 | 2 | 0.1 | 1 | 0.0 | | | 2 | 0.1 | 22 | 1.0 | 8 | 0.4 | | |
| 02 | 349 | 41.9 | 240 | 28.8 | 117 | 14.0 | 109 | 13.1 | | | | | 5 | 0.6 | 2 | 0.2 | | | 7 | 0.8 | 3 | 0.4 | 1 | 0.1 |
| 03 | 202 | 40.9 | 174 | 35.2 | 44 | 8.9 | 56 | 11.3 | | | | | 3 | 0.6 | 3 | 0.6 | | | 9 | 1.8 | 1 | 0.2 | 2 | 0.4 |
| 04 | 1044 | 38.0 | 1009 | 36.7 | 132 | 5.5 | 461 | 16.8 | 4 | 0.1 | | | 2 | 0.1 | 6 | 0.2 | 9 | 0.3 | 48 | 1.7 | 12 | 0.4 | 3 | 0.1 |
| 05 | 1236 | 42.2 | 894 | 30.5 | 255 | 8.7 | 482 | 16.5 | 1 | 0.0 | 2 | 0.1 | 2 | 0.1 | 6 | 0.2 | 8 | 0.3 | 30 | 1.0 | 7 | 0.2 | 4 | 0.1 |
| 06 | 2411 | 39.6 | 2119 | 34.8 | 546 | 9.0 | 876 | 14.4 | 8 | 0.1 | 3 | 0.0 | 9 | 0.1 | 9 | 0.1 | 2 | 0.0 | 63 | 1.0 | 38 | 0.6 | 4 | 0.1 |
| 07 | 1730 | 40.0 | 1348 | 31.2 | 395 | 9.1 | 783 | 18.1 | 11 | 0.3 | 2 | 0.0 | 7 | 0.2 | 7 | 0.2 | 7 | 0.2 | 22 | 0.5 | 12 | 0.3 | 2 | 0.0 |
| 08 | 1789 | 41.0 | 1357 | 31.1 | 493 | 11.3 | 656 | 15.0 | 10 | 0.2 | | | 4 | 0.1 | 8 | 0.2 | 1 | 0.0 | 20 | 0.5 | 17 | 0.4 | 8 | 0.2 |
| 09 | 2470 | 41.5 | 2129 | 35.7 | 479 | 8.0 | 742 | 12.5 | 8 | 0.1 | 1 | 0.0 | 10 | 0.2 | 14 | 0.2 | 9 | 0.2 | 72 | 1.2 | 16 | 0.3 | 6 | 0.1 |
| 10 | 2091 | 38.4 | 2330 | 42.8 | 377 | 6.9 | 523 | 9.6 | 9 | 0.2 | | | 12 | 0.2 | 15 | 0.3 | | | 66 | 1.2 | 17 | 0.3 | 10 | 0.2 |
| 11 | 2995 | 40.5 | 2805 | 37.9 | 499 | 6.7 | 933 | 12.6 | 13 | 0.2 | 8 | 0.1 | 7 | 0.1 | 10 | 0.1 | 6 | 0.1 | 85 | 1.1 | 22 | 0.3 | 11 | 0.1 |
| 12 | 1068 | 47.0 | 643 | 28.3 | 250 | 11.0 | 263 | 11.6 | 5 | 0.2 | | | 3 | 0.1 | 7 | 0.3 | 2 | 0.1 | 22 | 1.0 | 6 | 0.3 | 2 | 0.1 |
| 13 | 3519 | 41.0 | 3326 | 38.7 | 487 | 5.7 | 1024 | 11.9 | 24 | 0.3 | 7 | 0.1 | 18 | 0.2 | 17 | 0.2 | 9 | 0.1 | 114 | 1.3 | 36 | 0.4 | 10 | 0.1 |
| 14 | 2329 | 39.0 | 2622 | 43.9 | 341 | 5.7 | 541 | 9.0 | 10 | 0.2 | 1 | 0.0 | 10 | 0.2 | 13 | 0.2 | 2 | 0.0 | 85 | 1.4 | 19 | 0.3 | 6 | 0.1 |
| 15 | 1303 | 36.3 | 1639 | 45.6 | 148 | 4.1 | 403 | 11.2 | 6 | 0.2 | 2 | 0.1 | 10 | 0.3 | 14 | 0.4 | 1 | 0.0 | 44 | 1.2 | 13 | 0.4 | 10 | 0.3 |
| 16 | 2534 | 40.2 | 2713 | 43.0 | 326 | 5.2 | 551 | 8.7 | 13 | 0.2 | 5 | 0.1 | 10 | 0.2 | 11 | 0.2 | 7 | 0.1 | 94 | 1.5 | 26 | 0.4 | 15 | 0.2 |
| 17 | 1233 | 48.0 | 1032 | 40.2 | 81 | 3.2 | 170 | 6.6 | 7 | 0.3 | | | | | 1 | 0.0 | 1 | 0.0 | 36 | 1.4 | 8 | 0.3 | | |
| 18 | 63 | 31.2 | 99 | 49.0 | 13 | 6.4 | 20 | 9.9 | | | | | | | 2 | 1.0 | | | 5 | 2.5 | | | | |
| 19 | 1010 | 50.4 | 762 | 38.0 | 89 | 4.4 | 107 | 5.3 | 1 | 0.0 | | | | | 8 | 0.4 | 1 | 0.0 | 23 | 1.1 | 2 | 0.1 | 2 | 0.1 |
| 20 | 2486 | 41.4 | 2541 | 42.3 | 330 | 5.5 | 500 | 8.3 | 8 | 0.1 | 4 | 0.1 | 3 | 0.0 | 12 | 0.2 | 1 | 0.0 | 95 | 1.6 | 22 | 0.4 | 4 | 0.1 |
| 21 | 1436 | 46.7 | 1270 | 41.3 | 121 | 3.9 | 162 | 5.3 | 5 | 0.2 | 1 | 0.0 | 6 | 0.2 | 6 | 0.2 | 2 | 0.1 | 52 | 1.7 | 8 | 0.3 | 3 | 0.1 |
| 22 | 1200 | 36.9 | 1318 | 40.5 | 147 | 4.5 | 528 | 16.2 | 2 | 0.1 | 1 | 0.0 | 7 | 0.2 | 8 | 0.2 | 2 | 0.1 | 28 | 0.9 | 7 | 0.2 | 4 | 0.1 |
| 23 | 2407 | 40.6 | 2420 | 40.9 | 319 | 5.4 | 632 | 10.7 | 17 | 0.3 | 8 | 0.1 | 9 | 0.2 | 11 | 0.2 | | | 82 | 1.4 | 16 | 0.3 | 1 | 0.0 |
| 24 | 1217 | 40.6 | 931 | 31.1 | 284 | 9.5 | 501 | 16.7 | 3 | 0.1 | 1 | 0.0 | 3 | 0.2 | 2 | 0.1 | 1 | 0.0 | 27 | 0.9 | 24 | 0.8 | 2 | 0.1 |
| 25 | 1903 | 36.0 | 1824 | 34.6 | 381 | 7.2 | 1053 | 19.9 | 4 | 0.1 | 2 | 0.0 | 10 | 0.2 | 5 | 0.1 | 5 | 0.1 | 56 | 1.1 | 33 | 0.6 | 3 | 0.1 |
| 26 | 2533 | 44.0 | 1844 | 32.0 | 535 | 9.3 | 720 | 12.5 | 8 | 0.1 | 4 | 0.1 | 3 | 0.1 | 10 | 0.2 | | | 62 | 1.1 | 29 | 0.5 | 8 | 0.1 |
| 27 | 2735 | 38.9 | 2747 | 39.1 | 460 | 6.5 | 912 | 13.0 | 11 | 0.2 | 4 | 0.1 | 5 | 0.1 | 23 | 0.3 | 6 | 0.1 | 70 | 1.0 | 43 | 0.6 | 10 | 0.1 |
| 28 | 862 | 41.1 | 760 | 36.3 | 172 | 8.2 | 239 | 11.4 | 6 | 0.3 | 2 | 0.1 | 3 | 0.1 | 4 | 0.2 | 3 | 0.1 | 31 | 1.5 | 10 | 0.5 | 4 | 0.2 |
| 29 | 1455 | 44.6 | 1078 | 33.0 | 311 | 9.5 | 358 | 11.0 | 7 | 0.2 | 1 | 0.0 | 2 | 0.1 | 8 | 0.2 | | | 24 | 0.7 | 19 | 0.6 | 2 | 0.1 |
| 30 | 262 | 43.2 | 200 | 32.9 | 55 | 9.1 | 76 | 12.5 | 2 | 0.3 | 2 | 0.3 | 1 | 0.2 | 1 | 0.2 | | | 5 | 0.8 | 3 | 0.5 | | |
| 31 | 1094 | 34.7 | 1727 | 54.8 | 88 | 2.8 | 184 | 5.8 | 6 | 0.2 | 1 | 0.0 | 3 | 0.1 | 9 | 0.3 | 2 | 0.1 | 27 | 0.9 | 6 | 0.2 | 2 | 0.1 |
| 32 | 2379 | 42.2 | 2431 | 43.1 | 297 | 5.3 | 429 | 7.6 | 2 | 0.0 | 2 | 0.0 | 7 | 0.1 | 12 | 0.2 | | | 50 | 0.9 | 17 | 0.3 | 8 | 0.1 |
| 33 | 1303 | 45.7 | 985 | 34.6 | 187 | 6.6 | 331 | 11.6 | 3 | 0.1 | 4 | 0.1 | 3 | 0.1 | 8 | 0.3 | 3 | 0.1 | 10 | 0.4 | 8 | 0.3 | 4 | 0.1 |
| 35 | 381 | 45.4 | 317 | 37.7 | 64 | 7.6 | 64 | 7.6 | | | | | | | 1 | 0.1 | | | 7 | 0.8 | 4 | 0.5 | 2 | 0.2 |
| 36 | 3025 | 43.1 | 2819 | 40.2 | 529 | 7.5 | 517 | 7.4 | 14 | 0.2 | 2 | 0.0 | 5 | 0.1 | 16 | 0.2 | 3 | 0.0 | 53 | 0.8 | 18 | 0.3 | 15 | 0.2 |
| 37 | 2612 | 41.6 | 2630 | 41.9 | 347 | 5.5 | 511 | 8.1 | 11 | 0.2 | | | 14 | 0.2 | 15 | 0.2 | 3 | 0.0 | 98 | 1.6 | 27 | 0.4 | 11 | 0.2 |
| 38 | 2682 | 47.6 | 1823 | 32.4 | 465 | 8.6 | 518 | 9.2 | 11 | 0.2 | 1 | 0.0 | 12 | 0.2 | 13 | 0.2 | 2 | 0.0 | 51 | 0.9 | 24 | 0.4 | 7 | 0.1 |
| 40 | 985 | 38.0 | 1205 | 46.5 | 95 | 3.7 | 220 | 8.5 | 5 | 0.2 | | | 4 | 0.2 | | | | | 52 | 2.0 | 21 | 0.8 | 3 | 0.1 |
| 43 | 271 | 34.4 | 383 | 48.6 | 31 | 3.9 | 83 | 10.5 | 8 | 1.0 | | | | | 1 | 0.1 | 1 | 0.1 | 6 | 0.8 | 4 | 0.5 | | |
| 44 | 1759 | 45.5 | 1362 | 35.2 | 290 | 7.5 | 347 | 9.0 | 6 | 0.2 | 2 | 0.1 | 5 | 0.1 | 8 | 0.2 | 6 | 0.2 | 39 | 1.0 | 33 | 0.9 | 8 | 0.2 |
| 45 | 1823 | 30.6 | 3349 | 56.3 | 238 | 4.0 | 445 | 7.5 | 7 | 0.1 | 2 | 0.0 | 6 | 0.1 | 8 | 0.1 | 2 | 0.0 | 47 | 0.8 | 21 | 0.4 | 4 | 0.1 |
| 46 | 890 | 34.0 | 1308 | 50.0 | 152 | 5.8 | 218 | 8.3 | 5 | 0.2 | | | 3 | 0.1 | 7 | 0.3 | | | 28 | 1.1 | 1 | 0.0 | 2 | 0.1 |
| 47 | 338 | 49.8 | 251 | 37.0 | 33 | 4.9 | 31 | 4.6 | | | 1 | 0.1 | | | 5 | 0.7 | | | 15 | 2.2 | 1 | 0.1 | 4 | 0.6 |
| 48 | 3269 | 49.1 | 1983 | 29.8 | 661 | 9.9 | 638 | 9.6 | 10 | 0.2 | 2 | 0.0 | 16 | 0.2 | 8 | 0.1 | | | 48 | 0.7 | 24 | 0.4 | 5 | 0.1 |
| 49 | 3552 | 48.4 | 2214 | 30.2 | 792 | 10.8 | 632 | 8.6 | 15 | 0.2 | 1 | 0.0 | 6 | 0.1 | 22 | 0.3 | 2 | 0.0 | 64 | 0.9 | 30 | 0.4 | 9 | 0.1 |
| 50 | 1709 | 44.6 | 1558 | 40.7 | 204 | 5.3 | 272 | 7.1 | 12 | 0.3 | 1 | 0.0 | 6 | 0.2 | 10 | 0.3 | 3 | 0.1 | 39 | 1.0 | 9 | 0.2 | 5 | 0.1 |
| 51 | 2767 | 50.0 | 1887 | 34.1 | 404 | 7.3 | 351 | 6.3 | 14 | 0.3 | 1 | 0.0 | 2 | 0.0 | 16 | 0.3 | 3 | 0.1 | 64 | 1.2 | 15 | 0.3 | 9 | 0.2 |
| 52 | 2578 | 47.2 | 1893 | 34.6 | 475 | 8.7 | 410 | 7.5 | 11 | 0.2 | 3 | 0.1 | 9 | 0.2 | 11 | 0.2 | 1 | 0.0 | 54 | 1.0 | 17 | 0.3 | 5 | 0.1 |
| 53 | 2886 | 50.8 | 1666 | 29.4 | 521 | 9.2 | 468 | 8.2 | 17 | 0.3 | | | 7 | 0.1 | 15 | 0.3 | 1 | 0.0 | 56 | 1.0 | 36 | 0.6 | 3 | 0.1 |
| 54 | 2244 | 46.0 | 1811 | 37.1 | 324 | 6.6 | 384 | 7.9 | 6 | 0.1 | | | 13 | 0.3 | 12 | 0.2 | 2 | 0.0 | 59 | 1.2 | 13 | 0.3 | 7 | 0.1 |
| 55 | 520 | 41.6 | 472 | 37.8 | 114 | 9.1 | 121 | 9.7 | 3 | 0.2 | | | 3 | 0.2 | 1 | 0.1 | | | 6 | 0.5 | 8 | 0.6 | 1 | 0.1 |
| 60 | 953 | 45.5 | 792 | 37.8 | 181 | 8.6 | 135 | 6.4 | 1 | 0.0 | | | 1 | 0.0 | 4 | 0.2 | | | 20 | 1.0 | 4 | 0.2 | 3 | 0.1 |
| 61 | 1255 | 44.1 | 1092 | 38.4 | 177 | 6.2 | 244 | 8.6 | 6 | 0.2 | 3 | 0.1 | 7 | 0.2 | 11 | 0.4 | 2 | 0.1 | 28 | 1.0 | 12 | 0.4 | 6 | 0.2 |
| 62 | 1366 | 45.4 | 1019 | 33.8 | 288 | 9.6 | 266 | 8.8 | 3 | 0.1 | 4 | 0.1 | 8 | 0.3 | 5 | 0.2 | 2 | 0.1 | 28 | 0.9 | 14 | 0.5 | 8 | 0.3 |
| 63 | 776 | 45.2 | 646 | 37.7 | 124 | 7.2 | 138 | 8.0 | 7 | 0.4 | | | 1 | 0.1 | 4 | 0.2 | | | 15 | 0.9 | 3 | 0.2 | 1 | 0.1 |
| 64 | 1563 | 39.2 | 1785 | 44.8 | 187 | 4.7 | 341 | 8.6 | 4 | 0.1 | 3 | 0.1 | 11 | 0.3 | 15 | 0.4 | 1 | 0.0 | 50 | 1.3 | 19 | 0.5 | 5 | 0.1 |
| 65 | 263 | 40.6 | 279 | 43.1 | 31 | 4.8 | 64 | 9.9 | | | | | | | 3 | 0.5 | | | 5 | 0.8 | 1 | 0.2 | 1 | 0.2 |
| 70 | 442 | 42.7 | 368 | 35.6 | 102 | 9.9 | 100 | 9.7 | 1 | 0.1 | 1 | 0.1 | 2 | 0.2 | 5 | 0.5 | | | 12 | 1.2 | 2 | 0.2 | | |
| 71 | 776 | 44.8 | 631 | 36.4 | 114 | 6.6 | 168 | 9.7 | 2 | 0.1 | 1 | 0.1 | 1 | 0.1 | 5 | 0.3 | 1 | 0.1 | 24 | 1.4 | 7 | 0.4 | 2 | 0.1 |
| 72 | 1563 | 46.1 | 1054 | 31.1 | 381 | 11.2 | 324 | 9.6 | 9 | 0.3 | | | 7 | 0.2 | 6 | 0.2 | | | 28 | 0.8 | 14 | 0.4 | 5 | 0.1 |
| 73 | 454 | 56.6 | 199 | 24.8 | 49 | 6.1 | 86 | 10.7 | | | | | 2 | 0.2 | | | 4 | 0.5 | 6 | 0.7 | 2 | 0.2 | | |
| 74 | 1606 | 49.2 | 866 | 26.5 | 372 | 11.4 | 349 | 10.7 | 6 | 0.2 | | | 1 | 0.0 | 6 | 0.2 | 1 | 0.0 | 29 | 0.9 | 24 | 0.7 | 6 | 0.2 |
| 75 | 357 | 59.8 | 178 | 29.8 | 29 | 4.9 | 17 | 2.8 | 1 | 0.2 | | | | | 1 | 0.2 | | | 7 | 1.2 | 7 | 1.2 | | |
| 76 | 185 | 42.7 | 166 | 38.3 | 27 | 6.2 | 39 | 9.0 | | | 2 | 0.5 | | | 4 | 0.9 | | | 8 | 1.8 | 1 | 0.2 | 1 | 0.2 |
| 77 | 442 | 52.7 | 277 | 33.1 | 45 | 5.4 | 48 | 5.7 | 3 | 0.4 | | | 1 | 0.1 | | | | | 12 | 1.4 | 9 | 1.1 | 1 | 0.1 |
| 78 | 774 | 45.5 | 663 | 39.0 | 109 | 6.4 | 130 | 7.6 | 1 | 0.1 | | | 2 | 0.1 | 3 | 0.2 | 1 | 0.1 | 10 | 0.6 | 6 | 0.4 | 1 | 0.1 |
| 79 | 1299 | 46.3 | 888 | 31.7 | 340 | 12.1 | 248 | 8.8 | 2 | 0.1 | 1 | 0.0 | 5 | 0.2 | 2 | 0.1 | | | 7 | 0.2 | 11 | 0.4 | 2 | 0.1 |
| 80 | 965 | 45.8 | 617 | 29.3 | 236 | 11.2 | 248 | 11.8 | 2 | 0.1 | 1 | 0.0 | 1 | 0.0 | 3 | 0.1 | | | 17 | 0.8 | 15 | 0.7 | | |
| 81 | 2012 | 39.1 | 2033 | 39.5 | 433 | 8.4 | 549 | 10.7 | 6 | 0.1 | 1 | 0.0 | 9 | 0.2 | 7 | 0.1 | | | 60 | 1.2 | 19 | 0.4 | 13 | 0.3 |
| 82 | 601 | 49.8 | 395 | 32.8 | 111 | 9.2 | 71 | 5.9 | | | | | 2 | 0.2 | 2 | 0.2 | | | 8 | 0.7 | 14 | 1.2 | 2 | 0.2 |
| 83 | 1130 | 45.4 | 707 | 28.4 | 336 | 13.5 | 268 | 10.8 | 6 | 0.2 | | | 1 | 0.0 | 1 | 0.0 | | | 21 | 0.8 | 9 | 0.4 | 12 | 0.5 |
| 84 | 1574 | 39.2 | 1657 | 41.2 | 354 | 8.8 | 354 | 8.8 | 9 | 0.2 | 4 | 0.1 | 3 | 0.1 | 5 | 0.1 | 1 | 0.0 | 25 | 0.6 | 30 | 0.7 | 3 | 0.1 |
| 85 | 611 | 45.8 | 417 | 31.3 | 127 | 9.5 | 141 | 10.6 | 1 | 0.1 | 1 | 0.1 | 1 | 0.1 | 6 | 0.4 | 1 | 0.1 | 16 | 1.2 | 11 | 0.8 | 1 | 0.1 |
| 86 | 610 | 31.9 | 956 | 50.0 | 143 | 7.5 | 160 | 8.4 | 5 | 0.3 | | | 1 | 0.1 | 5 | 0.3 | | | 17 | 0.9 | 12 | 0.6 | 3 | 0.2 |
| 90 | 2112 | 44.5 | 1413 | 29.7 | 580 | 12.2 | 549 | 11.6 | 3 | 0.1 | 2 | 0.0 | 6 | 0.1 | 11 | 0.2 | | | 43 | 0.9 | 29 | 0.6 | 2 | 0.0 |
| 91 | 1354 | 52.5 | 434 | 16.8 | 520 | 20.2 | 248 | 9.6 | | | 2 | 0.1 | 4 | 0.2 | 2 | 0.1 | 1 | 0.0 | 5 | 0.2 | 5 | 0.2 | 2 | 0.1 |
| 92 | 1382 | 44.5 | 830 | 26.7 | 474 | 15.3 | 371 | 11.9 | 1 | 0.0 | 2 | 0.1 | 10 | 0.3 | 1 | 0.0 | 2 | 0.1 | 14 | 0.5 | 17 | 0.5 | 1 | 0.0 |
| 93 | 1791 | 52.0 | 597 | 17.3 | 694 | 20.2 | 325 | 9.4 | 1 | 0.0 | | | | | 2 | 0.1 | 1 | 0.0 | 18 | 0.5 | 13 | 0.4 | | |
| 94 | 2172 | 46.0 | 1387 | 29.4 | 597 | 12.6 | 471 | 10.0 | 7 | 0.1 | 4 | 0.1 | 18 | 0.4 | 8 | 0.2 | 1 | 0.0 | 23 | 0.5 | 34 | 0.7 | 1 | 0.0 |
| 95 | 2743 | 44.8 | 1984 | 32.4 | 697 | 11.4 | 606 | 9.9 | 8 | 0.1 | 2 | 0.0 | 4 | 0.1 | 10 | 0.2 | 1 | 0.0 | 45 | 0.7 | 23 | 0.4 | 5 | 0.1 |
| 96 | 1197 | 44.1 | 859 | 31.6 | 312 | 11.5 | 285 | 10.5 | 7 | 0.3 | | | 4 | 0.1 | 9 | 0.3 | 1 | 0.0 | 21 | 0.8 | 21 | 0.8 | | |
| 97 | 242 | 55.9 | 90 | 20.8 | 41 | 9.5 | 48 | 11.1 | | | 1 | 0.2 | 2 | 0.5 | | | | | 6 | 1.4 | 2 | 0.5 | 1 | 0.2 |
| INS. | 122501 | 43.0 | 104168 | 36.5 | 22946 | 8.1 | 29215 | 10.3 | 473 | 0.2 | 121 | 0.0 | 406 | 0.1 | 587 | 0.2 | 142 | 0.0 | 2900 | 1.0 | 1204 | 0.4 | 339 | 0.1 |

## 4. DAS ERGEBNIS DER BUNDESTAGSWAHL 1987 IN DEN NÜRNBERGER WAHLBEZIRKEN (einschl. Briefwahl)

| WAHLBEZIRK | WAHLBERECHTIGTE LT.WAEHLERL. OHNE W | WAHLBERECHTIGTE LT.WAEHLERL. MIT W | NACH PAR. 25/2 | WAHLBERECHTIGTE INS-GESAMT | WAHLBERECHTIGTE DAR. M.WS % | WAEHLER INS-GESAMT | WAEHLER DAR. M. WS % | WAHL BE-TEIL % | UNG. IN % ERST- STIMMEN | UNG. IN % ZW.- STIMMEN | GUELTIGE ERST- STIMMEN | GUELTIGE ZWEIT- STIMMEN |
|---|---|---|---|---|---|---|---|---|---|---|---|---|
| | 1 | 2 | 3 | 4 | 5 | 6 | 7 | 8 | 9 | 10 | 11 | 12 |
| 0101 KAROLINENSTR., BREITE GASSE | 477 | 79 | | 556 | 14.2 | 373 | 19.6 | 67.1 | 1.1 | 1.1 | 369 | 369 |
| 0102 LORENZERSTR., LUITPOLDSTR. | 563 | 141 | 1 | 703 | 20.1 | 520 | 25.0 | 73.8 | 1.2 | 1.2 | 514 | 514 |
| 0103 JAKOBSPL.,FAERBERSTR. | 711 | 87 | | 798 | 10.9 | 497 | 16.1 | 62.3 | 1.4 | 0.6 | 490 | 494 |
| 0104 SCHLOTFEGERGASSE, KREUZGASSEN | 521 | 90 | | 611 | 14.7 | 440 | 19.1 | 72.0 | 0.9 | 0.5 | 436 | 438 |
| 0105 JOSEPHSPLATZ,OB-UNT. WOERTHSTR | 413 | 56 | | 469 | 11.9 | 321 | 15.9 | 68.4 | 0.6 | | 319 | 321 |
| 0201 GLEISSBUEHL-, MARIENSTR. | 456 | 72 | | 528 | 13.6 | 434 | 15.2 | 82.2 | 0.7 | 0.5 | 431 | 432 |
| 0211 BAHNHOF-,REINDELSTR.,VOGELSGT. | 462 | 66 | | 528 | 12.5 | 403 | 15.1 | 76.3 | 0.2 | 0.5 | 402 | 401 |
| 0301 SAND-,ZELTNER-,KOHLENHOFSTR. | 595 | 93 | | 688 | 13.5 | 497 | 17.3 | 72.2 | 0.6 | 0.6 | 494 | 494 |
| 0401 GOSTENHOFER SCHUL-,BARBIERGASS | 651 | 102 | | 753 | 13.5 | 497 | 19.9 | 66.0 | 3.0 | 1.6 | 482 | 489 |
| 0402 PETZOLD-, DAMMSTR. | 720 | 75 | 1 | 796 | 9.5 | 423 | 17.0 | 53.1 | 0.7 | 0.5 | 420 | 421 |
| 0411 KNAUERSTR. BEIM ROCHUSKIRCHHOF | 478 | 48 | | 526 | 9.1 | 393 | 11.7 | 74.7 | 1.3 | 1.3 | 388 | 388 |
| 0412 OSSIANDER-, RIETSCHSTRASSE | 609 | 47 | | 656 | 7.2 | 437 | 10.3 | 66.6 | 0.2 | 0.2 | 436 | 436 |
| 0421 OBERE KANAL-, SPENGLERSTRASSE | 474 | 62 | 1 | 537 | 11.7 | 385 | 15.6 | 71.7 | 2.6 | 1.3 | 375 | 380 |
| 0422 UNT.KANAL-, AUSTR. | 419 | 46 | | 465 | 9.9 | 283 | 15.5 | 60.9 | 0.7 | 0.7 | 281 | 281 |
| 0423 EBERHARDSHOF-, FUERTHER STR. | 475 | 52 | | 527 | 9.9 | 357 | 14.0 | 67.7 | 1.7 | 0.6 | 351 | 355 |
| 0501 FUERTHER-, ROSENAUSTR. | 556 | 116 | | 672 | 17.3 | 503 | 22.0 | 75.1 | | | 505 | 505 |
| 0511 UNT.KIESELBERG-,HIMPFELSHOFSTR | 664 | 89 | | 753 | 11.8 | 579 | 14.7 | 76.9 | 1.2 | 0.5 | 572 | 576 |
| 0512 BLUMENTHAL-,DEUTSCHHERRNSTR. | 723 | 133 | | 856 | 15.5 | 680 | 18.7 | 79.4 | 1.2 | 0.7 | 672 | 675 |
| 0521 DILHERR-, ROONSTR. | 671 | 88 | | 759 | 11.6 | 564 | 14.9 | 74.3 | 1.4 | 1.2 | 556 | 557 |
| 0541 OB.TURNSTR.,KONTUMAZGARTEN | 491 | 256 | 1 | 748 | 34.4 | 618 | 39.6 | 82.6 | 0.8 | 0.6 | 613 | 614 |
| 0601 HAUPTMARKT, MAXPLATZ | 358 | 77 | | 435 | 17.7 | 339 | 22.7 | 77.9 | 1.8 | | 333 | 339 |
| 0602 AUGUSTINER-, KARLSTR. | 496 | 76 | | 572 | 13.3 | 455 | 16.7 | 79.5 | 0.4 | 0.4 | 453 | 453 |
| 0603 FUELL, ALBRECHT-DUERER-STR. | 731 | 150 | 1 | 882 | 17.1 | 690 | 21.7 | 78.2 | 0.4 | 0.3 | 687 | 688 |
| 0604 BURGSTR., AM OELBERG | 506 | 90 | | 596 | 15.1 | 459 | 19.8 | 77.0 | 0.4 | 0.7 | 457 | 456 |
| 0605 PANIERSPLATZ, STOEPSELGASSE | 406 | 66 | | 472 | 14.0 | 381 | 17.3 | 80.7 | 0.3 | 0.5 | 380 | 379 |
| 0606 SCHILDGASSE, TETZELGASSE | 393 | 66 | 1 | 460 | 14.6 | 381 | 17.3 | 82.8 | 0.8 | 1.3 | 378 | 376 |
| 0607 INNERE LAUFER GASSE,WEBERSPLAT | 414 | 48 | | 462 | 10.4 | 377 | 11.9 | 81.6 | 0.8 | 1.1 | 374 | 373 |
| 0608 LANGE GASSE, MAXTORMAUER | 357 | 100 | | 657 | 15.2 | 535 | 18.1 | 81.4 | 1.5 | 0.6 | 527 | 532 |
| 0609 LAUFERTORMAUER, MUENZGASSE | 550 | 62 | 1 | 613 | 10.3 | 500 | 11.6 | 81.6 | 1.4 | 1.2 | 493 | 494 |
| 0610 HUEBNERSPLATZ, SPITZENBERG | 504 | 88 | | 592 | 14.9 | 462 | 18.4 | 78.0 | 0.2 | | 461 | 462 |
| 0611 AM SAND, GRUEBELSGASSE | 536 | 87 | | 623 | 14.0 | 501 | 16.8 | 80.4 | 0.8 | 0.6 | 497 | 498 |
| 0612 JUDEN-, NEUE GASSE | 576 | 110 | | 686 | 16.0 | 513 | 20.9 | 74.8 | 0.4 | 0.2 | 511 | 512 |
| 0613 HANS-SACHS-PLATZ, TUCHERSTR. | 582 | 65 | 1 | 648 | 10.2 | 528 | 12.3 | 81.5 | 1.1 | 0.4 | 522 | 526 |
| 0701 HALLERWIESE, JOHANNISSTR. | 650 | 191 | | 841 | 22.7 | 654 | 28.0 | 77.8 | 0.5 | 0.2 | 651 | 653 |
| 0711 LINDENGASSE, RIESENSCHRITT | 573 | 59 | 1 | 633 | 9.5 | 474 | 12.0 | 74.9 | 0.8 | 2.1 | 470 | 464 |
| 0721 JOHANNISSTR, PALMPLATZ | 656 | 123 | | 779 | 15.8 | 642 | 18.4 | 82.4 | 1.4 | 0.5 | 633 | 639 |
| 0722 SANDRART-, ADAM-KRAFT-STR. | 606 | 80 | | 686 | 11.7 | 508 | 15.2 | 74.1 | 1.8 | 0.6 | 499 | 505 |
| 0723 HALLER-, SANDRARTSTR. | 586 | 68 | | 654 | 10.4 | 518 | 12.5 | 79.2 | 0.4 | 0.4 | 516 | 516 |
| 0731 BURGSCHMIET-, WEIGELSTR. | 418 | 88 | | 506 | 17.4 | 420 | 20.0 | 83.0 | 1.0 | 0.5 | 416 | 418 |
| 0732 FROMMANN-, WIELANDSTR. | 641 | 94 | | 735 | 12.8 | 596 | 15.1 | 81.1 | 0.7 | 0.3 | 592 | 594 |
| 0733 RORITZER-, ARNDTSTR. | 626 | 82 | | 708 | 11.6 | 540 | 14.6 | 76.3 | 0.6 | 0.6 | 537 | 537 |
| 0801 BUCHER-, PILOTYSTR. | 740 | 131 | | 871 | 15.0 | 702 | 18.4 | 80.6 | 1.0 | 0.4 | 695 | 699 |
| 0811 PIRCKHEIMER-, MEUSCHELSTR. | 677 | 111 | 1 | 789 | 14.2 | 620 | 17.6 | 78.6 | 0.5 | 0.5 | 617 | 617 |
| 0812 SCHWANHAEUSSER-, ROLLNERSTR. | 625 | 117 | | 742 | 15.8 | 618 | 18.8 | 83.3 | 0.6 | 0.6 | 614 | 614 |
| 0821 MAXFELD-, PIRCKHEIMERSTR. | 709 | 71 | | 780 | 9.1 | 594 | 11.8 | 76.2 | 1.0 | 0.7 | 588 | 590 |
| 0822 PIRCKHEIMER-, WURZELBAUERSTR. | 516 | 59 | | 575 | 10.3 | 448 | 13.2 | 77.9 | 0.9 | 0.4 | 444 | 446 |
| 0823 LINDENAST-, VEILLODTERSTR. | 526 | 76 | | 602 | 12.6 | 497 | 14.5 | 82.6 | 0.8 | 0.6 | 493 | 494 |
| 0824 HOPPERT-, STUCKSTR. | 547 | 85 | | 632 | 13.4 | 467 | 17.8 | 73.9 | 0.4 | 0.2 | 465 | 466 |
| 0825 WURZELBAUERSTR., AM STADTPARK | 476 | 62 | 1 | 539 | 11.7 | 438 | 13.9 | 81.3 | 1.6 | 0.2 | 431 | 437 |
| 0901 BERLINER-PLATZ, RENNWEG | 736 | 145 | | 881 | 16.5 | 692 | 20.1 | 78.5 | 0.6 | 0.6 | 688 | 688 |
| 0902 WERDER-, MARTIN-RICHTER-STR. | 595 | 90 | | 685 | 13.1 | 521 | 16.5 | 76.1 | 0.2 | 0.4 | 520 | 519 |
| 0911 STABIUSSTR., STRESEMANNPLATZ | 629 | 71 | | 700 | 10.1 | 516 | 13.2 | 73.7 | 1.6 | 1.2 | 508 | 510 |
| 0912 BAYREUTHERSTR.,FELDGASSE | 616 | 104 | | 720 | 14.4 | 583 | 17.2 | 81.0 | 1.9 | 1.2 | 572 | 576 |
| 0913 RATHENAUPLATZ, LENBACHSTR. | 583 | 106 | 1 | 692 | 15.5 | 513 | 19.7 | 74,1 | 1.4 | 0.8 | 506 | 509 |
| 0921 NUNNENBECKSTR., MERKELSGASSE | 703 | 97 | | 800 | 12.1 | 651 | 14.4 | 81.4 | 1.4 | 0.3 | 642 | 649 |
| 0922 BAUVEREIN-, WAECHTERSTR. | 537 | 64 | | 601 | 10.6 | 487 | 12.5 | 81.0 | | | 487 | 487 |
| 0931 GEORG-STROBEL-, ZWINGERSTR. | 467 | 67 | | 534 | 12.5 | 421 | 15.2 | 78.8 | 1.0 | 1.0 | 417 | 417 |
| 0932 RAHM, WOEHRDER HAUPTSTR. | 552 | 76 | | 628 | 12.1 | 513 | 14.2 | 82.0 | 1.2 | 0.2 | 509 | 514 |
| 0933 SCHRANKE, WASSERTORSTR. | 631 | 59 | | 690 | 8.6 | 556 | 10.3 | 80.6 | 1.3 | 1.1 | 549 | 550 |
| 0941 PRINZREGENTENUFER,KESSLERPLATZ | 499 | 141 | 1 | 641 | 22.2 | 538 | 25.3 | 83.9 | 0.9 | 0.2 | 533 | 537 |
| 1001 TULLNAU-, SCHLOSSTR. | 603 | 51 | | 654 | 7.8 | 485 | 9.9 | 74.2 | 1.6 | 1.0 | 477 | 480 |
| 1002 STEPHAN-, PETER-, KUPFERSTR. | 653 | 60 | | 713 | 8.4 | 527 | 10.8 | 73.9 | 1.7 | 1.1 | 518 | 521 |
| 1003 SCHANZEN-, DUERRENHOFSTR. | 537 | 50 | | 587 | 8.5 | 457 | 10.3 | 77.9 | 0.7 | | 454 | 457 |
| 1004 PETERSFRIEDHOF, SCHLOSSTR. | 720 | 86 | | 806 | 10.7 | 588 | 13.9 | 73.0 | 0.7 | 0.9 | 584 | 583 |
| 1011 VELBURGER-, PARSBERGER STR. | 451 | 36 | | 487 | 7.4 | 361 | 9.4 | 74.1 | 1.1 | | 357 | 361 |
| 1012 REGENSBURGER-, NEUMARKTER STR. | 539 | 65 | | 604 | 10.8 | 465 | 13.3 | 77.0 | 0.6 | 0.6 | 462 | 462 |
| 1013 SCHARRER-, BESTELMEYERSTR. | 582 | 55 | | 637 | 8.6 | 469 | 11.1 | 73.6 | 1.3 | 0.6 | 463 | 466 |
| 1014 NEUMARKTER STR. | 537 | 68 | | 605 | 11.2 | 481 | 13.5 | 79.5 | 1.2 | 1.7 | 475 | 473 |
| 1021 BOELCKE-,HAINSTR. | 700 | 71 | | 771 | 9.2 | 593 | 11.6 | 76.9 | 0.7 | 0.5 | 589 | 590 |
| 1031 ROSENHOF-, FLIEGERSTR. | 485 | 106 | | 591 | 17.9 | 515 | 19.8 | 87.1 | 0.4 | 0.2 | 513 | 514 |
| 1032 A.D.EHRENHALLE,SCHULTHEISSALL. | 535 | 91 | | 626 | 14.5 | 547 | 16.1 | 87.4 | 1.5 | 0.7 | 539 | 543 |
| 1101 SCHEURL-, FINDELWIESENSTR. | 465 | 66 | | 531 | 12.4 | 399 | 15.5 | 75.1 | 0.5 | 0.3 | 397 | 398 |
| 1102 KOEHN-, GLOCKENHOFSTR. | 611 | 58 | | 669 | 8.7 | 482 | 11.6 | 72.0 | 0.8 | 0.6 | 478 | 479 |
| 1103 STRAUCH-, EHEMANNSTR. | 415 | 50 | | 465 | 10.8 | 331 | 14.5 | 71.2 | 0.6 | 0.3 | 329 | 330 |
| 1104 HARSDOERFFER PL.,SCHWEIGGERSTR | 503 | 71 | | 574 | 12.4 | 451 | 15.1 | 78.6 | 1.6 | 0.7 | 444 | 448 |
| 1105 UNTERE BAU-, SOPHIENSTR. | 372 | 48 | | 420 | 11.4 | 315 | 14.6 | 75.0 | 1.0 | 1.0 | 312 | 312 |
| 1106 KIRCHENSTR., PETERSKIRCHE | 521 | 64 | | 585 | 10.9 | 426 | 14.3 | 72.8 | 0.5 | 0.9 | 424 | 422 |
| 1111 AUGUSTEN-,SCHUETZEN-,BLEIWEISS | 753 | 78 | 1 | 832 | 9.5 | 577 | 13.0 | 69.4 | 0.5 | 0.5 | 574 | 574 |
| 1112 FORSTHOF-, SIEGFRIEDSTR. | 513 | 50 | | 563 | 8.9 | 386 | 12.4 | 68.6 | 0.8 | 0.5 | 383 | 384 |
| 1113 SIGLINDEN-, FREYJASTR. | 718 | 80 | | 798 | 10.0 | 590 | 12.9 | 73.9 | 1.0 | 0.3 | 584 | 588 |
| 1114 HAGEN-, BALDURSTR. | 618 | 72 | | 690 | 10.4 | 521 | 13.2 | 75.5 | 0.2 | 0.2 | 520 | 520 |
| 1121 SCHWANHARDT-, HERBARTSTR. | 651 | 86 | | 737 | 11.7 | 624 | 13.1 | 84.7 | 0.3 | 0.3 | 622 | 622 |
| 1122 HARSDOERFFER-, SYBELSTR. | 657 | 104 | | 761 | 13.7 | 619 | 16.2 | 81.3 | 1.6 | 0.6 | 609 | 615 |
| 1123 HALLERHUETTEN-, HAINSTR. | 551 | 70 | | 621 | 11.3 | 491 | 13.6 | 79.1 | 1.0 | 0.6 | 486 | 488 |
| 1124 ERDA-, FRIGGA-, RANKESTRASSE | 516 | 72 | | 588 | 12.2 | 439 | 15.7 | 74.7 | 0.5 | 0.2 | 437 | 438 |
| 1125 LICHTENHOF-, NIBELUNGENSTR. | 446 | 52 | | 498 | 10.4 | 416 | 12.0 | 83.5 | 1.0 | 0.5 | 412 | 414 |
| 1126 NIBELUNGENPLATZ, ALBERICHSTR. | 435 | 43 | | 478 | 9.0 | 365 | 11.2 | 76.4 | 1.4 | 0.8 | 360 | 362 |
| 1201 ISOLDEN-, NORNENSTR. | 463 | 84 | | 547 | 15.4 | 424 | 19.6 | 77.5 | 0.5 | 0.2 | 422 | 423 |
| 1202 BRUNHILD-, GUNTHERSTR. | 454 | 85 | | 539 | 15.8 | 454 | 18.3 | 84.2 | 0.7 | 0.4 | 451 | 452 |
| 1211 DIETRICH-, GUNTHER-, WODANSTR. | 655 | 142 | | 797 | 17.8 | 645 | 21.6 | 80.9 | 0.3 | | 643 | 645 |

| WAHL-BEZIRK | VON DEN GUELTIGEN ERSTSTIMMEN ENTFIELEN AUF DEN BEWERBER VON | | | | | | | | | | | | | |
|---|---|---|---|---|---|---|---|---|---|---|---|---|---|---|
| | CSU | | SPD | | F.D.P. | | GRUENE | | NPD | | PATRIOTEN | | FRIEDEN | |
| | ZAHL | % | ZAHL | % | ZAHL | % | ZAHL | % | ZAHL | % | ZAHL | % | ZAHL | % |
| | 13 | 14 | 15 | 16 | 17 | 18 | 19 | 20 | 21 | 22 | 23 | 24 | 25 | 26 |
| 0101 | 209 | 56.6 | 96 | 26.0 | 12 | 3.3 | 43 | 11.7 | 6 | 1.6 | | | 3 | 0.8 |
| 0102 | 288 | 56.0 | 166 | 32.3 | 18 | 3.5 | 38 | 7.4 | 4 | 0.8 | | | | |
| 0103 | 240 | 49.0 | 168 | 34.3 | 30 | 6.1 | 47 | 9.6 | 1 | 0.2 | 1 | 0.2 | 3 | 0.6 |
| 0104 | 186 | 42.7 | 159 | 36.5 | 26 | 6.0 | 47 | 10.8 | 11 | 2.5 | | | 7 | 1.6 |
| 0105 | 129 | 40.4 | 127 | 39.8 | 24 | 7.5 | 31 | 9.7 | 2 | 0.6 | | | 6 | 1.9 |
| 0201 | 204 | 47.3 | 144 | 33.4 | 36 | 8.4 | 45 | 10.4 | 1 | 0.2 | | | 1 | 0.2 |
| 0211 | 184 | 45.8 | 149 | 37.1 | 18 | 4.5 | 40 | 10.0 | 5 | 1.2 | 1 | 0.2 | 5 | 1.2 |
| 0301 | 225 | 45.5 | 187 | 37.9 | 20 | 4.0 | 47 | 9.5 | 10 | 2.0 | 3 | 0.6 | 2 | 0.4 |
| 0401 | 210 | 43.6 | 184 | 38.2 | 17 | 3.5 | 61 | 12.7 | 4 | 0.8 | | | 6 | 1.2 |
| 0402 | 128 | 30.5 | 195 | 46.4 | 18 | 4.3 | 66 | 15.7 | 5 | 1.2 | | | 8 | 1.9 |
| 0411 | 152 | 39.2 | 155 | 39.9 | 24 | 6.2 | 43 | 11.1 | 7 | 1.8 | 1 | 0.3 | 6 | 1.5 |
| 0412 | 147 | 33.7 | 196 | 45.0 | 16 | 3.7 | 69 | 15.8 | 6 | 1.4 | | | 2 | 0.5 |
| 0421 | 158 | 42.1 | 137 | 36.5 | 21 | 5.6 | 38 | 10.1 | 16 | 4.3 | | | 5 | 1.3 |
| 0422 | 85 | 30.2 | 118 | 42.0 | 8 | 2.8 | 63 | 22.4 | 1 | 0.4 | 1 | 0.4 | 5 | 1.8 |
| 0423 | 178 | 50.7 | 107 | 30.5 | 8 | 2.3 | 44 | 12.5 | 6 | 1.7 | 2 | 0.6 | 6 | 1.7 |
| 0501 | 239 | 47.3 | 202 | 40.0 | 24 | 4.8 | 28 | 5.5 | 5 | 1.0 | 2 | 0.4 | 5 | 1.0 |
| 0511 | 198 | 34.6 | 237 | 41.4 | 26 | 4.5 | 92 | 16.1 | 6 | 1.0 | | | 13 | 2.3 |
| 0512 | 292 | 43.5 | 240 | 35.7 | 13 | 1.9 | 108 | 16.1 | 5 | 0.7 | | | 14 | 2.1 |
| 0521 | 246 | 44.2 | 206 | 37.1 | 18 | 3.2 | 68 | 12.2 | 7 | 1.3 | 5 | 0.9 | 6 | 1.1 |
| 0541 | 344 | 56.1 | 171 | 27.9 | 49 | 8.0 | 43 | 7.0 | 5 | 0.8 | | | 1 | 0.2 |
| 0601 | 132 | 39.6 | 139 | 41.7 | 17 | 5.1 | 36 | 10.8 | 3 | 0.9 | | | 6 | 1.8 |
| 0602 | 182 | 40.2 | 169 | 37.3 | 36 | 7.9 | 54 | 11.9 | 1 | 0.2 | | | 11 | 2.4 |
| 0603 | 293 | 42.6 | 268 | 39.0 | 26 | 3.8 | 82 | 11.9 | 12 | 1.7 | 1 | 0.1 | 5 | 0.7 |
| 0604 | 202 | 44.2 | 168 | 36.8 | 22 | 4.8 | 58 | 12.7 | 2 | 0.4 | | | 5 | 1.1 |
| 0605 | 160 | 42.1 | 147 | 38.7 | 26 | 6.8 | 42 | 11.1 | 1 | 0.3 | 2 | 0.5 | 2 | 0.5 |
| 0606 | 137 | 36.2 | 176 | 46.6 | 15 | 4.0 | 42 | 11.1 | 4 | 1.1 | | | 4 | 1.1 |
| 0607 | 169 | 45.2 | 146 | 39.0 | 10 | 2.7 | 41 | 11.0 | 5 | 1.3 | | | 3 | 0.8 |
| 0608 | 243 | 46.1 | 174 | 33.0 | 37 | 7.0 | 62 | 11.8 | 6 | 1.1 | | | 5 | 0.9 |
| 0609 | 214 | 43.4 | 211 | 42.8 | 18 | 3.7 | 39 | 7.9 | 4 | 0.8 | | | 7 | 1.4 |
| 0610 | 192 | 41.6 | 193 | 41.9 | 27 | 5.9 | 37 | 8.0 | 5 | 1.1 | 2 | 0.4 | 5 | 1.1 |
| 0611 | 218 | 43.9 | 204 | 41.0 | 18 | 3.6 | 50 | 10.1 | 7 | 1.4 | | | | |
| 0612 | 229 | 44.8 | 209 | 40.9 | 21 | 4.1 | 40 | 7.8 | 11 | 2.2 | | | 1 | 0.2 |
| 0613 | 218 | 41.8 | 218 | 41.8 | 21 | 4.0 | 57 | 10.9 | 5 | 1.0 | 1 | 0.2 | 2 | 0.4 |
| 0701 | 290 | 44.5 | 233 | 35.8 | 45 | 6.9 | 62 | 9.5 | 7 | 1.1 | 4 | 0.6 | 10 | 1.5 |
| 0711 | 211 | 44.9 | 188 | 40.0 | 13 | 2.8 | 46 | 9.8 | 3 | 0.6 | | | 9 | 1.9 |
| 0721 | 275 | 43.4 | 248 | 39.2 | 24 | 3.8 | 65 | 10.3 | 7 | 1.1 | | | 14 | 2.2 |
| 0722 | 195 | 39.1 | 186 | 37.3 | 21 | 4.2 | 90 | 18.0 | 2 | 0.4 | 1 | 0.2 | 4 | 0.8 |
| 0723 | 241 | 46.7 | 207 | 40.1 | 14 | 2.7 | 48 | 9.3 | 4 | 0.8 | | | 2 | 0.4 |
| 0731 | 180 | 43.3 | 130 | 31.3 | 31 | 7.5 | 69 | 16.6 | 6 | 1.4 | | | | |
| 0732 | 233 | 39.4 | 208 | 35.1 | 38 | 6.4 | 100 | 16.9 | 2 | 0.3 | 2 | 0.3 | 9 | 1.5 |
| 0733 | 247 | 46.0 | 201 | 37.4 | 20 | 3.7 | 62 | 11.5 | 3 | 0.6 | | | 4 | 0.7 |
| 0801 | 345 | 49.6 | 199 | 28.6 | 38 | 5.5 | 102 | 14.7 | 2 | 0.3 | 2 | 0.3 | 7 | 1.0 |
| 0811 | 230 | 37.3 | 245 | 39.7 | 33 | 5.3 | 95 | 15.4 | | | 2 | 0.3 | 12 | 1.9 |
| 0812 | 317 | 51.6 | 178 | 29.0 | 50 | 8.1 | 62 | 10.1 | 2 | 0.3 | | | 5 | 0.8 |
| 0821 | 235 | 40.0 | 259 | 44.0 | 17 | 2.9 | 61 | 10.4 | 12 | 2.0 | 1 | 0.2 | 3 | 0.5 |
| 0822 | 206 | 46.4 | 173 | 39.0 | 16 | 3.6 | 43 | 9.7 | 3 | 0.7 | | | 3 | 0.7 |
| 0823 | 215 | 43.6 | 192 | 38.9 | 21 | 4.3 | 59 | 12.0 | 1 | 0.2 | | | 5 | 1.0 |
| 0824 | 218 | 46.9 | 157 | 33.8 | 38 | 8.2 | 49 | 10.5 | 2 | 0.4 | | | 1 | 0.2 |
| 0825 | 195 | 45.2 | 191 | 44.3 | 12 | 2.8 | 29 | 6.7 | 3 | 0.7 | | | 1 | 0.2 |
| 0901 | 308 | 44.8 | 272 | 39.5 | 34 | 4.9 | 55 | 8.0 | 8 | 1.2 | 2 | 0.3 | 9 | 1.3 |
| 0902 | 207 | 39.8 | 206 | 39.6 | 26 | 5.0 | 75 | 14.4 | 3 | 0.6 | | | 3 | 0.6 |
| 0911 | 201 | 39.6 | 225 | 44.3 | 11 | 2.2 | 54 | 10.6 | 9 | 1.8 | | | 8 | 1.6 |
| 0912 | 276 | 48.3 | 225 | 39.3 | 18 | 3.1 | 41 | 7.2 | 5 | 0.9 | 1 | 0.2 | 6 | 1.0 |
| 0913 | 233 | 46.0 | 201 | 39.7 | 19 | 3.8 | 44 | 8.7 | 6 | 1.2 | 1 | 0.2 | 2 | 0.4 |
| 0921 | 313 | 48.8 | 236 | 36.8 | 24 | 3.7 | 55 | 8.6 | 8 | 1.2 | 1 | 0.2 | 5 | 0.8 |
| 0922 | 205 | 42.1 | 209 | 42.9 | 15 | 3.1 | 46 | 9.4 | 11 | 2.3 | | | 1 | 0.2 |
| 0931 | 186 | 44.6 | 180 | 43.2 | 14 | 3.4 | 21 | 5.0 | 14 | 3.4 | | | 2 | 0.5 |
| 0932 | 218 | 42.8 | 219 | 43.0 | 22 | 4.3 | 38 | 7.5 | 4 | 0.8 | | | 8 | 1.6 |
| 0933 | 219 | 39.9 | 236 | 43.0 | 24 | 4.4 | 58 | 10.6 | 8 | 1.5 | 2 | 0.4 | 2 | 0.4 |
| 0941 | 269 | 50.5 | 150 | 28.1 | 40 | 7.5 | 65 | 12.2 | 7 | 1.3 | | | 2 | 0.4 |
| 1001 | 189 | 39.6 | 223 | 46.8 | 12 | 2.5 | 41 | 8.6 | 2 | 0.4 | | | 10 | 2.1 |
| 1002 | 192 | 37.1 | 246 | 47.5 | 15 | 2.9 | 58 | 11.2 | 2 | 0.4 | 1 | 0.2 | 4 | 0.8 |
| 1003 | 172 | 37.9 | 201 | 44.3 | 16 | 3.5 | 60 | 13.2 | 3 | 0.7 | | | 2 | 0.4 |
| 1004 | 253 | 43.3 | 236 | 40.4 | 27 | 4.6 | 46 | 7.9 | 15 | 2.6 | 2 | 0.3 | 5 | 0.9 |
| 1011 | 135 | 37.8 | 183 | 51.3 | 4 | 1.1 | 14 | 3.9 | 13 | 3.6 | 2 | 0.6 | 6 | 1.7 |
| 1012 | 154 | 33.3 | 268 | 58.0 | 15 | 3.2 | 17 | 3.7 | 3 | 0.6 | 2 | 0.4 | 3 | 0.6 |
| 1013 | 159 | 34.3 | 246 | 53.1 | 12 | 2.6 | 23 | 5.0 | 10 | 2.2 | | | 13 | 2.8 |
| 1014 | 188 | 39.6 | 232 | 48.8 | 9 | 1.9 | 33 | 6.9 | 12 | 2.5 | | | 1 | 0.2 |
| 1021 | 251 | 42.6 | 259 | 44.0 | 21 | 3.6 | 43 | 7.3 | 9 | 1.5 | 4 | 0.7 | 2 | 0.3 |
| 1031 | 232 | 45.2 | 218 | 42.5 | 27 | 5.3 | 31 | 6.0 | 1 | 0.2 | | | 4 | 0.8 |
| 1032 | 268 | 49.7 | 181 | 33.6 | 53 | 9.8 | 32 | 5.9 | 3 | 0.6 | 2 | 0.4 | | |
| 1101 | 178 | 44.8 | 170 | 42.8 | 7 | 1.8 | 31 | 7.8 | 6 | 1.5 | 1 | 0.3 | 4 | 1.0 |
| 1102 | 196 | 41.0 | 210 | 43.9 | 9 | 1.9 | 51 | 10.7 | 4 | 0.8 | | | 8 | 1.7 |
| 1103 | 137 | 41.6 | 133 | 40.4 | 12 | 3.6 | 43 | 13.1 | | | | | 4 | 1.2 |
| 1104 | 188 | 42.3 | 187 | 42.1 | 21 | 4.7 | 38 | 8.6 | 7 | 1.6 | 2 | 0.5 | 1 | 0.2 |
| 1105 | 138 | 44.2 | 109 | 34.9 | 20 | 6.4 | 38 | 12.2 | 5 | 1.6 | | | 2 | 0.6 |
| 1106 | 175 | 41.3 | 174 | 41.0 | 13 | 3.1 | 51 | 12.0 | 6 | 1.4 | | | 5 | 1.2 |
| 1111 | 268 | 46.7 | 227 | 39.5 | 20 | 3.5 | 47 | 8.2 | 10 | 1.7 | | | 2 | 0.3 |
| 1112 | 172 | 44.9 | 163 | 42.6 | 3 | 0.8 | 31 | 8.1 | 10 | 2.6 | | | 4 | 1.0 |
| 1113 | 252 | 43.2 | 231 | 39.6 | 30 | 5.1 | 58 | 9.9 | 7 | 1.2 | 3 | 0.5 | 3 | 0.5 |
| 1114 | 198 | 38.1 | 225 | 43.3 | 19 | 3.7 | 70 | 13.5 | 2 | 0.4 | 1 | 0.2 | 5 | 1.0 |
| 1121 | 322 | 51.8 | 212 | 34.1 | 36 | 5.8 | 40 | 6.4 | 2 | 0.3 | 4 | 0.6 | 6 | 1.0 |
| 1122 | 229 | 37.6 | 307 | 50.4 | 25 | 4.1 | 34 | 5.6 | 10 | 1.6 | | | 4 | 0.7 |
| 1123 | 189 | 38.9 | 198 | 40.7 | 27 | 5.6 | 57 | 11.7 | 4 | 0.8 | 1 | 0.2 | 10 | 2.1 |
| 1124 | 189 | 43.2 | 182 | 41.6 | 11 | 2.5 | 48 | 11.0 | 4 | 0.9 | | | 3 | 0.7 |
| 1125 | 181 | 43.9 | 187 | 45.4 | 14 | 3.4 | 24 | 5.8 | 1 | 0.2 | 1 | 0.2 | 4 | 1.0 |
| 1126 | 143 | 39.7 | 154 | 42.8 | 22 | 6.1 | 32 | 8.9 | 6 | 1.7 | | | 3 | 0.8 |
| 1201 | 226 | 53.6 | 146 | 34.6 | 15 | 3.6 | 31 | 7.3 | 3 | 0.7 | 1 | 0.2 | | |
| 1202 | 220 | 48.8 | 165 | 36.6 | 19 | 4.2 | 38 | 8.4 | 4 | 0.9 | 2 | 0.4 | 3 | 0.7 |
| 1211 | 298 | 46.3 | 223 | 34.7 | 29 | 4.5 | 80 | 12.4 | 6 | 0.9 | | | 7 | 1.1 |

| WAHL-BEZ. | VON DEN GUELTIGEN ZWEITSTIMMEN ENTFIELEN AUF | | | | | | | | | | | | | | | | | | | | | | | |
|---|---|---|---|---|---|---|---|---|---|---|---|---|---|---|---|---|---|---|---|---|---|---|---|---|
| | CSU | | SPD | | F.D.P. | | GRUENE | | BP | | C.B.V. | | M.BUERG | | FRAUEN | | MLPD | | NPD | | OEDP | | PATRIO. | |
| | ZAHL | % | ZAHL | % | Z. | % | Z. | % | Z. | % | Z. | % | Z. | % | Z. | % | Z. | % | Z. | % | Z. | % | Z. | % |
| | 27 | 28 | 29 | 30 | 31 | 32 | 33 | 34 | 35 | 36 | 37 | 38 | 39 | 40 | 41 | 42 | 43 | 44 | 45 | 46 | 47 | 48 | 49 | 50 |
| 0101 | 193 | 52.3 | 87 | 23.6 | 34 | 9.2 | 47 | 12.7 | 2 | 0.5 | | | | | | | 1 | 0.3 | 4 | 1.1 | 1 | 0.3 | | |
| 0102 | 266 | 51.8 | 145 | 28.2 | 44 | 8.6 | 51 | 9.9 | | | | | | | | | | | 7 | 1.4 | 1 | 0.2 | | |
| 0103 | 232 | 47.0 | 153 | 31.0 | 43 | 8.7 | 60 | 12.1 | | | | | 1 | 0.2 | | | 1 | 0.2 | 1 | 0.2 | 3 | 0.6 | | |
| 0104 | 178 | 40.6 | 149 | 34.0 | 39 | 8.9 | 62 | 14.2 | | | | | | | | | | | 8 | 1.8 | 2 | 0.5 | | |
| 0105 | 123 | 38.3 | 107 | 33.3 | 37 | 11.5 | 49 | 15.3 | | | 2 | 0.6 | | | | | | | 2 | 0.6 | 1 | 0.3 | | |
| 0201 | 187 | 43.3 | 128 | 29.6 | 65 | 15.0 | 47 | 10.9 | | | | | 3 | 0.7 | | | | | 1 | 0.2 | 1 | 0.2 | | |
| 0211 | 162 | 40.4 | 112 | 27.9 | 52 | 13.0 | 62 | 15.5 | | | | | 2 | 0.5 | 2 | 0.5 | | | 6 | 1.5 | 2 | 0.5 | 1 | 0.2 |
| 0301 | 202 | 40.9 | 174 | 35.2 | 44 | 8.9 | 56 | 11.3 | | | | | 3 | 0.6 | 3 | 0.6 | | | 9 | 1.8 | 1 | 0.2 | 2 | 0.4 |
| 0401 | 206 | 42.1 | 182 | 37.2 | 23 | 4.7 | 63 | 12.9 | | | | | | | 1 | 0.2 | 5 | 1.0 | 5 | 1.0 | 3 | 0.6 | 1 | 0.2 |
| 0402 | 126 | 29.9 | 175 | 41.6 | 26 | 6.2 | 84 | 20.0 | | | | | 1 | 0.2 | | | | | 5 | 1.2 | 4 | 1.0 | | |
| 0411 | 154 | 39.7 | 138 | 35.6 | 25 | 6.4 | 59 | 15.2 | 2 | 0.5 | | | | | 2 | 0.5 | 1 | 0.3 | 7 | 1.8 | | | | |
| 0412 | 146 | 33.5 | 182 | 41.7 | 23 | 5.3 | 76 | 17.4 | | | | | | | 2 | 0.5 | | | 7 | 1.6 | | | | |
| 0421 | 153 | 40.3 | 139 | 36.6 | 22 | 5.8 | 45 | 11.8 | 2 | 0.5 | | | | | | | 2 | 0.5 | 15 | 3.9 | 2 | 0.5 | | |
| 0422 | 82 | 29.2 | 99 | 35.2 | 19 | 6.8 | 76 | 27.0 | | | | | 1 | 0.4 | 1 | 0.4 | 1 | 0.4 | | | | | 2 | 0.7 |
| 0423 | 177 | 49.9 | 94 | 26.5 | 14 | 3.9 | 58 | 16.3 | | | | | | | | | | | 9 | 2.5 | 3 | 0.8 | | |
| 0501 | 225 | 44.6 | 179 | 35.4 | 42 | 8.3 | 48 | 9.5 | | | 1 | 0.2 | | | | | | | 6 | 1.2 | | | 4 | 0.8 |
| 0511 | 193 | 33.5 | 186 | 32.3 | 44 | 7.6 | 141 | 24.5 | | | 1 | 0.2 | | | 3 | 0.5 | 2 | 0.3 | 6 | 1.0 | | | | |
| 0512 | 265 | 39.3 | 199 | 29.5 | 49 | 7.3 | 146 | 21.6 | | | | | | | 2 | 0.3 | 4 | 0.6 | 6 | 0.9 | 4 | 0.6 | | |
| 0521 | 227 | 40.8 | 189 | 33.9 | 40 | 7.2 | 88 | 15.8 | 1 | 0.2 | | | 2 | 0.4 | 1 | 0.2 | 2 | 0.4 | 7 | 1.3 | | | | |
| 0541 | 326 | 53.1 | 141 | 23.0 | 80 | 13.0 | 59 | 9.6 | | | | | | | | | | | 5 | 0.8 | 3 | 0.5 | | |
| 0601 | 119 | 35.1 | 130 | 38.3 | 38 | 11.2 | 44 | 13.0 | | | | | | | 1 | 0.3 | | | 3 | 0.9 | 4 | 1.2 | | |
| 0602 | 163 | 36.0 | 154 | 34.0 | 64 | 14.1 | 69 | 15.2 | 1 | 0.2 | 1 | 0.2 | | | | | | | 1 | 0.2 | | | | |
| 0603 | 267 | 38.8 | 231 | 33.6 | 58 | 8.4 | 115 | 16.7 | 1 | 0.1 | | | | | 1 | 0.1 | | | 9 | 1.3 | 6 | 0.9 | | |
| 0604 | 185 | 40.6 | 117 | 25.7 | 46 | 10.1 | 104 | 22.8 | | | | | 1 | 0.2 | | | | | 2 | 0.4 | 1 | 0.2 | | |
| 0605 | 145 | 38.3 | 134 | 35.4 | 43 | 11.3 | 49 | 12.9 | 1 | 0.3 | 1 | 0.3 | | | | | | | 1 | 0.3 | 5 | 1.3 | | |
| 0606 | 134 | 35.6 | 152 | 40.4 | 20 | 5.3 | 63 | 16.8 | | | | | | | | | | | 2 | 0.5 | 5 | 1.3 | | |
| 0607 | 161 | 43.2 | 129 | 34.6 | 20 | 5.4 | 57 | 15.3 | | | | | | | 1 | 0.3 | | | 5 | 1.3 | | | | |
| 0608 | 220 | 41.4 | 139 | 26.1 | 72 | 13.5 | 84 | 15.8 | 1 | 0.2 | | | 2 | 0.4 | | | 2 | 0.4 | 7 | 1.3 | 5 | 0.9 | | |
| 0609 | 207 | 41.9 | 193 | 39.1 | 36 | 7.3 | 52 | 10.5 | | | | | 1 | 0.2 | 1 | 0.2 | | | 3 | 0.6 | | | 1 | 0.2 |
| 0610 | 180 | 39.0 | 170 | 36.8 | 45 | 9.7 | 57 | 12.3 | | | | | | | 2 | 0.4 | | | 6 | 1.3 | 1 | 0.2 | 1 | 0.2 |
| 0611 | 210 | 42.2 | 183 | 36.7 | 35 | 7.0 | 62 | 12.4 | 1 | 0.2 | | | | | | | | | 7 | 1.4 | | | | |
| 0612 | 217 | 42.4 | 178 | 34.8 | 40 | 7.8 | 55 | 10.7 | | | | | 2 | 0.4 | 2 | 0.4 | | | 13 | 2.5 | 5 | 1.0 | | |
| 0613 | 203 | 38.6 | 209 | 39.7 | 29 | 5.5 | 65 | 12.4 | 3 | 0.6 | 1 | 0.2 | 3 | 0.6 | 1 | 0.2 | | | 4 | 0.8 | 6 | 1.1 | 2 | 0.4 |
| 0701 | 275 | 42.1 | 194 | 29.7 | 71 | 10.9 | 106 | 16.2 | 2 | 0.3 | 1 | 0.2 | | | 3 | 0.5 | | | | | 1 | 0.2 | | |
| 0711 | 197 | 42.5 | 172 | 37.1 | 17 | 3.7 | 70 | 15.1 | | | | | 2 | 0.4 | 1 | 0.2 | | | 1 | 0.2 | 4 | 0.9 | | |
| 0721 | 239 | 37.4 | 216 | 33.8 | 61 | 9.5 | 100 | 15.6 | 6 | 0.9 | | | 1 | 0.2 | | | 6 | 0.9 | 9 | 1.4 | 1 | 0.2 | | |
| 0722 | 185 | 36.6 | 150 | 29.7 | 41 | 8.1 | 120 | 23.8 | | | | | 2 | 0.4 | 1 | 0.2 | | | 2 | 0.4 | 2 | 0.4 | 2 | 0.4 |
| 0723 | 232 | 45.0 | 198 | 38.4 | 23 | 4.5 | 59 | 11.4 | | | | | | | | | | | 4 | 0.8 | | | | |
| 0731 | 164 | 39.2 | 115 | 27.5 | 64 | 15.3 | 70 | 16.7 | | | | | 1 | 0.2 | | | | | 3 | 0.7 | 1 | 0.2 | | |
| 0732 | 213 | 35.9 | 145 | 24.4 | 78 | 13.1 | 151 | 25.4 | 1 | 0.2 | 1 | 0.2 | | | 2 | 0.3 | 1 | 0.2 | | | 2 | 0.3 | | |
| 0733 | 225 | 41.9 | 158 | 29.4 | 40 | 7.4 | 107 | 19.9 | 2 | 0.4 | | | 1 | 0.2 | | | | | 3 | 0.6 | 1 | 0.2 | | |
| 0801 | 305 | 43.6 | 154 | 22.0 | 99 | 14.2 | 127 | 18.2 | 1 | 0.1 | | | 2 | 0.3 | 1 | 0.1 | | | 2 | 0.3 | 4 | 0.6 | 4 | 0.6 |
| 0811 | 206 | 33.4 | 188 | 30.5 | 66 | 10.7 | 151 | 24.5 | | | | | | | 1 | 0.2 | 1 | 0.2 | | | 3 | 0.5 | 1 | 0.2 |
| 0812 | 283 | 46.1 | 151 | 24.6 | 100 | 16.3 | 74 | 12.1 | | | | | | | | | | | 2 | 0.3 | 3 | 0.5 | 1 | 0.2 |
| 0821 | 224 | 38.0 | 240 | 40.7 | 41 | 6.9 | 68 | 11.5 | 4 | 0.7 | | | | | 2 | 0.3 | | | 9 | 1.5 | | | 2 | 0.3 |
| 0822 | 185 | 41.5 | 163 | 36.5 | 43 | 9.6 | 50 | 11.2 | 1 | 0.2 | | | 1 | 0.2 | | | | | 2 | 0.4 | 1 | 0.2 | | |
| 0823 | 194 | 39.3 | 144 | 29.1 | 63 | 12.8 | 88 | 17.8 | 3 | 0.6 | | | | | | | | | 2 | 0.4 | | | | |
| 0824 | 202 | 43.3 | 140 | 30.0 | 55 | 11.8 | 61 | 13.1 | 1 | 0.2 | | | | | 2 | 0.4 | | | 1 | 0.2 | 4 | 0.9 | | |
| 0825 | 190 | 43.5 | 177 | 40.5 | 26 | 5.9 | 37 | 8.5 | | | | | 1 | 0.2 | 2 | 0.5 | | | 2 | 0.5 | 2 | 0.5 | | |
| 0901 | 292 | 42.4 | 264 | 38.4 | 46 | 6.7 | 72 | 10.5 | 1 | 0.1 | 1 | 0.1 | 1 | 0.1 | 2 | 0.3 | | | 5 | 0.7 | 3 | 0.4 | 1 | 0.1 |
| 0902 | 191 | 36.8 | 186 | 35.8 | 50 | 9.6 | 84 | 16.2 | | | | | 2 | 0.4 | 2 | 0.4 | | | 3 | 0.6 | 1 | 0.2 | | |
| 0911 | 200 | 39.2 | 195 | 38.2 | 26 | 5.1 | 79 | 15.5 | | | | | 1 | 0.2 | | | | | 8 | 1.6 | 1 | 0.2 | | |
| 0912 | 256 | 44.4 | 210 | 36.5 | 42 | 7.3 | 57 | 9.9 | 1 | 0.2 | | | | | | | | | 6 | 1.0 | 2 | 0.3 | 2 | 0.3 |
| 0913 | 225 | 44.2 | 182 | 35.8 | 33 | 6.5 | 63 | 12.4 | | | | | 1 | 0.2 | | | | | 5 | 1.0 | | | | |
| 0921 | 278 | 42.8 | 221 | 34.1 | 60 | 9.2 | 71 | 10.9 | 1 | 0.2 | | | | | 4 | 0.6 | 4 | 0.6 | 6 | 0.9 | 3 | 0.5 | 1 | 0.2 |
| 0922 | 195 | 40.0 | 177 | 36.3 | 40 | 8.2 | 61 | 12.5 | | | | | 1 | 0.2 | 2 | 0.4 | 1 | 0.2 | 10 | 2.1 | | | | |
| 0931 | 178 | 42.7 | 162 | 38.8 | 25 | 6.0 | 40 | 9.6 | | | | | | | | | | | 12 | 2.9 | | | | |
| 0932 | 205 | 39.9 | 208 | 40.5 | 39 | 7.6 | 54 | 10.5 | 1 | 0.2 | | | 2 | 0.4 | | | 2 | 0.4 | 2 | 0.4 | 1 | 0.2 | | |
| 0933 | 200 | 36.4 | 222 | 40.4 | 51 | 9.3 | 59 | 10.7 | | | | | 1 | 0.2 | 2 | 0.4 | | | 9 | 1.6 | 4 | 0.7 | 2 | 0.4 |
| 0941 | 250 | 46.6 | 102 | 19.0 | 67 | 12.5 | 102 | 19.0 | 4 | 0.7 | | | 1 | 0.2 | 2 | 0.4 | 2 | 0.4 | 6 | 1.1 | 1 | 0.2 | | |
| 1001 | 190 | 39.6 | 220 | 45.8 | 11 | 2.3 | 53 | 11.0 | | | | | | | 2 | 0.4 | | | 4 | 0.8 | | | | |
| 1002 | 177 | 34.0 | 218 | 41.8 | 31 | 6.0 | 83 | 15.9 | 1 | 0.2 | | | 1 | 0.2 | 5 | 1.0 | | | 1 | 0.2 | 3 | 0.6 | 1 | 0.2 |
| 1003 | 167 | 36.5 | 181 | 39.6 | 33 | 7.2 | 68 | 14.9 | | | | | 2 | 0.4 | 3 | 0.7 | | | 1 | 0.2 | 2 | 0.4 | | |
| 1004 | 240 | 41.2 | 213 | 36.5 | 55 | 9.4 | 64 | 11.0 | | | | | | | | | | | 10 | 1.7 | | | 1 | 0.2 |
| 1011 | 128 | 35.5 | 178 | 49.3 | 15 | 4.2 | 25 | 6.9 | | | | | 4 | 1.1 | | | | | 9 | 2.5 | | | 2 | 0.6 |
| 1012 | 156 | 33.8 | 249 | 53.9 | 24 | 5.2 | 24 | 5.2 | 1 | 0.2 | | | | | 1 | 0.2 | | | 5 | 1.1 | | | 2 | 0.4 |
| 1013 | 155 | 33.3 | 246 | 52.8 | 17 | 3.6 | 29 | 6.2 | 1 | 0.2 | | | 1 | 0.2 | | | | | 12 | 2.6 | 4 | 0.9 | 1 | 0.2 |
| 1014 | 177 | 37.4 | 225 | 47.6 | 26 | 5.5 | 32 | 6.8 | 2 | 0.4 | | | | | | | | | 10 | 2.1 | | | 1 | 0.2 |
| 1021 | 247 | 41.9 | 241 | 40.8 | 36 | 6.1 | 52 | 8.8 | 2 | 0.3 | | | | | 4 | 0.7 | | | 8 | 1.4 | | | | |
| 1031 | 203 | 39.5 | 198 | 38.5 | 54 | 10.5 | 51 | 9.9 | | | | | 2 | 0.4 | | | | | 1 | 0.2 | 3 | 0.6 | 2 | 0.4 |
| 1032 | 251 | 46.2 | 161 | 29.7 | 75 | 13.8 | 42 | 7.7 | 2 | 0.4 | | | 2 | 0.4 | | | | | 5 | 0.9 | 5 | 0.9 | | |
| 1101 | 166 | 41.7 | 166 | 41.7 | 18 | 4.5 | 36 | 9.0 | 2 | 0.5 | | | 2 | 0.5 | | | | | 5 | 1.3 | 2 | 0.5 | 1 | 0.3 |
| 1102 | 193 | 40.3 | 198 | 41.3 | 19 | 4.0 | 59 | 12.3 | | | | | | | | | 3 | 0.6 | 6 | 1.3 | 1 | 0.2 | | |
| 1103 | 128 | 38.8 | 120 | 36.4 | 22 | 6.7 | 60 | 18.2 | | | | | | | | | | | | | | | | |
| 1104 | 187 | 41.7 | 174 | 38.8 | 24 | 5.4 | 49 | 10.9 | | | | | | | 2 | 0.4 | | | 8 | 1.8 | 3 | 0.7 | 1 | 0.2 |
| 1105 | 131 | 42.0 | 93 | 29.8 | 27 | 8.7 | 53 | 17.0 | | | | | | | | | | | 7 | 2.2 | | | 1 | 0.3 |
| 1106 | 162 | 38.4 | 158 | 37.4 | 26 | 6.2 | 68 | 16.1 | | | | | | | | | | | 8 | 1.9 | | | | |
| 1111 | 260 | 45.3 | 217 | 37.8 | 34 | 5.9 | 53 | 9.2 | | | | | | | | | | | 8 | 1.4 | 2 | 0.3 | | |
| 1112 | 166 | 43.2 | 153 | 39.8 | 12 | 3.1 | 39 | 10.2 | | | | | 1 | 0.3 | 1 | 0.3 | | | 12 | 3.1 | | | | |
| 1113 | 244 | 41.5 | 205 | 34.9 | 49 | 8.3 | 75 | 12.8 | 4 | 0.7 | 1 | 0.2 | 1 | 0.2 | | | 1 | 0.2 | 5 | 0.9 | 1 | 0.2 | 2 | 0.3 |
| 1114 | 183 | 35.2 | 184 | 35.4 | 35 | 6.7 | 112 | 21.5 | | | | | | | | | | | 4 | 0.8 | | | 2 | 0.4 |
| 1121 | 303 | 48.7 | 203 | 33.0 | 58 | 9.3 | 44 | 7.1 | 1 | 0.2 | 3 | 0.5 | 1 | 0.2 | 2 | 0.3 | | | 1 | 0.2 | 4 | 0.6 | | |
| 1122 | 222 | 36.1 | 299 | 48.6 | 37 | 6.0 | 44 | 7.2 | 4 | 0.7 | 2 | 0.3 | 1 | 0.2 | | | | | 6 | 1.0 | | | | |
| 1123 | 176 | 36.1 | 187 | 38.3 | 43 | 8.8 | 69 | 14.1 | 1 | 0.2 | | | 1 | 0.2 | 4 | 0.8 | | | 4 | 0.8 | 2 | 0.4 | 1 | 0.2 |
| 1124 | 163 | 37.2 | 140 | 32.0 | 42 | 9.6 | 84 | 19.2 | | | 1 | 0.2 | | | 1 | 0.2 | 1 | 0.2 | 5 | 1.1 | 1 | 0.2 | | |
| 1125 | 175 | 42.3 | 166 | 40.1 | 22 | 5.3 | 42 | 10.1 | 1 | 0.2 | | | | | | | 1 | 0.2 | 2 | 0.5 | 3 | 0.7 | 2 | 0.5 |
| 1126 | 136 | 37.6 | 140 | 38.7 | 31 | 8.6 | 46 | 12.7 | | | 1 | 0.3 | | | | | | | 4 | 1.1 | 3 | 0.8 | 1 | 0.3 |
| 1201 | 211 | 49.9 | 133 | 31.4 | 28 | 6.6 | 40 | 9.5 | | | | | 2 | 0.5 | 4 | 0.9 | | | 5 | 1.2 | | | | |
| 1202 | 207 | 45.8 | 148 | 32.7 | 38 | 8.4 | 53 | 11.7 | | | | | 1 | 0.2 | | | | | 2 | 0.4 | 3 | 0.7 | | |
| 1211 | 269 | 41.7 | 181 | 28.1 | 71 | 11.0 | 112 | 17.4 | | | | | | | 1 | 0.2 | 2 | 0.3 | 6 | 0.9 | 2 | 0.3 | 1 | 0.2 |

| WAHLBEZIRK | WAHLBERECHTIGTE LT.WAHLERL. OHNE W | WAHLBERECHTIGTE LT.WAHLERL. MIT W | WAHLBERECHTIGTE NACHPAR. 25/2 | WAHLBERECHTIGTE INSGESAMT | WAHLBERECHTIGTE DAR. M.WS % | WAEHLER INSGESAMT | WAEHLER DAR. M. WS % | WAHLBETEIL % | UNG. IN % ERST STIMMEN | UNG. IN % ZW.- STIMMEN | GUELTIGE ERST- STIMMEN | GUELTIGE ZWEIT- STIMMEN |
|---|---|---|---|---|---|---|---|---|---|---|---|---|
| | 1 | 2 | 3 | 4 | 5 | 6 | 7 | 8 | 9 | 10 | 11 | 12 |
| 1212 WALKUEREN-, SIGENASTR. | 706 | 162 | | 868 | 18.7 | 752 | 21.1 | 86.6 | 0.3 | 0.1 | 750 | 751 |
| 1301 BAHNHOF-, COMENIUSSTR. | 578 | 77 | | 655 | 11.8 | 479 | 15.7 | 73.1 | 1.7 | 0.8 | 471 | 475 |
| 1302 GERLE-, BREITSCHEIDSTR. | 536 | 54 | | 590 | 9.2 | 437 | 11.9 | 74.1 | 2.3 | 1.6 | 427 | 430 |
| 1303 WENDLER-, BULMANNSTR. | 591 | 90 | | 681 | 13.2 | 488 | 17.8 | 71.7 | 1.0 | 0.8 | 483 | 484 |
| 1304 PAUL-, DALLINGERSTR. | 585 | 76 | | 661 | 11.5 | 478 | 15.3 | 72.3 | 0.2 | 1.0 | 477 | 473 |
| 1305 WOELCKERN-, HUMBOLDTSTR. | 562 | 105 | | 667 | 15.7 | 471 | 21.7 | 70.6 | 0.2 | 0.2 | 470 | 470 |
| 1306 HUMBOLDTPLATZ, WIRTHSTR. | 510 | 76 | | 586 | 13.0 | 416 | 17.8 | 71.0 | 0.7 | 0.7 | 413 | 413 |
| 1311 AUFSESSPLATZ, ENDTERSTR. | 646 | 87 | | 733 | 11.9 | 545 | 15.6 | 74.4 | 0.2 | | 544 | 545 |
| 1312 WOELCKERN-, PILLENREUTHERSTR. | 506 | 80 | | 586 | 13.7 | 429 | 18.2 | 73.2 | 0.7 | 1.4 | 426 | 423 |
| 1313 PARADIES-, PETER-HENLEIN-STR. | 591 | 69 | 1 | 661 | 10.6 | 461 | 14.5 | 69.7 | 0.7 | 0.4 | 458 | 459 |
| 1314 BOENER-, WIESENSTR. | 615 | 53 | | 668 | 7.9 | 504 | 10.1 | 75.4 | 0.8 | 0.6 | 500 | 501 |
| 1315 GABELSBERGER-, BROSAMERSTR. | 643 | 53 | | 696 | 7.6 | 512 | 10.0 | 73.6 | 1.0 | 0.6 | 507 | 509 |
| 1321 HUMBOLDT-, KOPERNIKUSSTR. | 657 | 73 | | 730 | 10.0 | 562 | 12.6 | 77.0 | 1.1 | 0.7 | 556 | 558 |
| 1322 ANNE-FRANK-, HARTMUTSTR. | 609 | 71 | | 680 | 10.4 | 546 | 12.6 | 80.3 | 1.5 | 0.4 | 538 | 544 |
| 1323 GUDRUN-, ANNE-FRANK-STR. | 516 | 70 | | 586 | 11.9 | 467 | 14.6 | 79.7 | 0.9 | 0.2 | 463 | 466 |
| 1324 DOVE-, WIRTHSTR. | 510 | 70 | 1 | 581 | 12.2 | 437 | 15.6 | 75.2 | 0.9 | 0.5 | 433 | 435 |
| 1325 ALLERSBERGER-, ANNASTR. | 465 | 57 | | 522 | 10.9 | 381 | 14.4 | 73.0 | 2.6 | 1.0 | 371 | 377 |
| 1331 OSTERHAUSEN-, ROENTGENSTR. | 622 | 67 | | 689 | 9.7 | 551 | 11.8 | 80.0 | 1.5 | 1.1 | 543 | 545 |
| 1332 MAFFEIPLATZ, KOERNERSTR. | 536 | 82 | | 618 | 13.3 | 486 | 16.5 | 78.6 | 0.2 | 0.4 | 485 | 484 |
| 1401 KLEESTR., JEAN-PAUL-PLATZ | 570 | 71 | | 641 | 11.1 | 478 | 14.4 | 74.6 | 0.6 | 0.4 | 475 | 476 |
| 1411 LUTHERPLATZ, CALVINSTR. | 443 | 52 | | 495 | 10.5 | 409 | 12.5 | 82.6 | 0.5 | 0.5 | 407 | 407 |
| 1412 LOEDEL-, SCHOENWEISSTR. | 506 | 60 | | 566 | 10.6 | 478 | 12.3 | 84.5 | 0.8 | 0.6 | 474 | 475 |
| 1413 GUDRUN-, OEDELSTR. | 384 | 31 | | 415 | 7.5 | 339 | 8.8 | 81.7 | 0.6 | 0.3 | 337 | 338 |
| 1414 HUMMELSTEIN, RUGIERSTR. | 423 | 93 | | 516 | 18.0 | 423 | 21.5 | 82.0 | 0.5 | 0.5 | 421 | 421 |
| 1421 SCHUCKERTPLATZ, HALSKESTR. | 497 | 52 | | 549 | 9.5 | 441 | 11.6 | 80.3 | 0.7 | 0.5 | 438 | 439 |
| 1422 AJTOSCH-, BUDAPESTERSTR. | 636 | 54 | | 690 | 7.8 | 533 | 9.9 | 77.2 | 0.8 | 0.6 | 529 | 530 |
| 1423 SIEMENS-, VOLTASTR. | 624 | 78 | | 702 | 11.1 | 542 | 13.5 | 77.2 | 1.1 | 1.1 | 536 | 536 |
| 1424 GALVANI-, SCHILLINGSTR. | 574 | 70 | | 644 | 10.9 | 461 | 14.3 | 71.6 | 1.5 | 1.1 | 454 | 456 |
| 1425 MORSE-, VOLTASTR. | 607 | 57 | | 664 | 8.6 | 529 | 10.0 | 79.7 | 0.6 | 0.2 | 526 | 528 |
| 1431 BOTHO-, KUNO-, OSWALDSTR. | 585 | 74 | | 659 | 11.2 | 539 | 12.8 | 81.8 | 1.1 | 0.6 | 533 | 536 |
| 1441 LOTHRINGER-, BURGUNDENSTR. | 438 | 36 | | 474 | 7.6 | 349 | 10.0 | 73.6 | 1.1 | 0.9 | 345 | 346 |
| 1442 ELSAESSER-, HULDSTR. | 556 | 60 | | 616 | 9.7 | 497 | 11.3 | 80.7 | 1.4 | 1.2 | 490 | 491 |
| 1501 GUGEL-, MARKGRAFENSTR. | 527 | 55 | | 582 | 9.5 | 445 | 11.9 | 76.5 | 2.0 | 1.3 | 436 | 439 |
| 1502 GAUSS-, HELMHOLTZSTR. | 596 | 63 | | 659 | 9.6 | 497 | 12.1 | 75.4 | 1.2 | 1.2 | 491 | 491 |
| 1503 GALVANI-, VOLTA-, WATTSTR. | 513 | 71 | | 584 | 12.2 | 444 | 15.3 | 76.0 | 1.1 | 0.7 | 439 | 441 |
| 1504 HABICHT-, SPECHTSTRASSE | 544 | 57 | | 601 | 9.5 | 435 | 12.6 | 72.4 | 1.1 | 0.9 | 430 | 431 |
| 1505 FALKEN-, FRANKENSTRASSE | 539 | 60 | 1 | 600 | 10.2 | 430 | 13.3 | 71.7 | 0.7 | 0.2 | 427 | 429 |
| 1511 PFAELZER-, SCHWABENSTR. | 463 | 73 | | 536 | 13.6 | 346 | 20.2 | 64.6 | 0.6 | 0.9 | 344 | 343 |
| 1521 SEUFFERT-, HUMBOLDTSTR. | 705 | 75 | | 780 | 9.6 | 598 | 12.0 | 76.7 | 1.0 | 1.0 | 592 | 592 |
| 1522 STEINHEIL-, GEIBELSTR. | 511 | 55 | | 566 | 9.7 | 430 | 12.3 | 76.0 | 1.6 | 0.7 | 423 | 427 |
| 1601 SCHLOSSAECKER-, WIESENSTR. | 564 | 59 | | 623 | 9.5 | 443 | 12.9 | 71.1 | 1.4 | 1.1 | 437 | 438 |
| 1602 OHM-, SCHONERSTR. | 523 | 53 | | 576 | 9.2 | 448 | 11.4 | 77.8 | 1.3 | 0.7 | 442 | 445 |
| 1603 PETER-HENLEIN-, GUGELSTR. | 558 | 70 | | 628 | 11.1 | 469 | 14.3 | 74.7 | 1.7 | 0.6 | 461 | 466 |
| 1604 MELANCHTHONPLATZ, HASLERSTR. | 565 | 69 | 1 | 635 | 11.0 | 464 | 14.2 | 73.1 | 1.5 | 1.3 | 457 | 458 |
| 1605 HASLER-, GEBH.-OTT-STR. | 479 | 51 | | 530 | 9.6 | 374 | 13.6 | 70.6 | | 0.3 | 374 | 373 |
| 1611 AN DEN RAMPEN, ESPANSTR. | 595 | 94 | | 689 | 13.6 | 476 | 19.3 | 69.1 | 0.8 | 0.4 | 472 | 474 |
| 1612 LANDGRABEN-, ESPANSTR. | 460 | 65 | | 525 | 12.4 | 372 | 16.9 | 70.9 | 1.6 | 1.6 | 366 | 366 |
| 1621 CHARLOTTEN-, ACKERSTR. | 532 | 57 | | 589 | 9.7 | 426 | 13.1 | 72.3 | 1.9 | 1.2 | 418 | 421 |
| 1622 DR.-LUPPE-PL., LEIBNIZSTR. | 474 | 43 | | 517 | 8.3 | 375 | 11.2 | 72.5 | 2.7 | 1.3 | 365 | 370 |
| 1623 HERSCHEL-, OKENSTR. | 643 | 65 | | 708 | 9.2 | 532 | 11.8 | 75.1 | 0.6 | 0.8 | 529 | 528 |
| 1624 BREHM-, GIBITZENHOFSTR. | 666 | 84 | | 750 | 11.2 | 558 | 14.5 | 74.4 | 0.9 | 0.4 | 553 | 556 |
| 1631 MUNKER-, HEYNESTR. | 547 | 64 | | 611 | 10.5 | 477 | 13.2 | 78.1 | 0.4 | 0.6 | 475 | 474 |
| 1632 HUMBOLDT-, OKENSTR. | 490 | 54 | | 544 | 9.9 | 425 | 12.5 | 78.1 | 1.2 | 0.5 | 420 | 423 |
| 1633 SCHWANN-, SCHLEIDENSTR. | 549 | 75 | | 624 | 12.0 | 517 | 14.1 | 82.9 | 1.0 | 0.8 | 512 | 513 |
| 1701 ALEMANNEN-, PFAELZERSTR. | 501 | 211 | | 712 | 29.6 | 543 | 37.9 | 76.3 | 1.7 | 1.8 | 534 | 533 |
| 1702 WILH.-LOEHE-, ULMENSTR. | 464 | 53 | | 517 | 10.3 | 383 | 12.8 | 74.1 | 1.3 | 0.5 | 378 | 381 |
| 1711 HERSCHELPLATZ, NECKARSTR. | 642 | 46 | | 688 | 6.7 | 498 | 8.6 | 72.4 | 1.2 | 1.2 | 492 | 492 |
| 1712 FREIBURGER-, KAR_SRUHER STR. | 726 | 81 | | 807 | 10.0 | 652 | 11.5 | 80.8 | 1.8 | 1.4 | 640 | 643 |
| 1713 SPEYERER-,LUDWIGSHAFENER STR. | 699 | 53 | | 752 | 7.0 | 526 | 9.5 | 69.9 | 1.3 | 1.1 | 519 | 520 |
| 1801 BAUHUETTEN-, SANDREUTHSTR. | 264 | 24 | | 288 | 8.3 | 203 | 10.3 | 70.5 | 2.5 | 0.5 | 198 | 202 |
| 1901 WALDAU-, HOLBEINSTR. | 609 | 47 | | 656 | 7.2 | 450 | 9.8 | 68.6 | 2.4 | 1.8 | 439 | 442 |
| 1911 LOCHNER-, HINT. MARKTSTR. | 599 | 34 | | 633 | 5.4 | 491 | 6.5 | 77.6 | 2.6 | 2.4 | 478 | 479 |
| 1921 OLGA-, ELISENSTR. | 704 | 78 | | 782 | 10.0 | 537 | 13.6 | 68.7 | 0.4 | | 535 | 537 |
| 1922 DOROTHEEN-, HOLZWIESENSTR. | 711 | 76 | | 787 | 9.7 | 550 | 12.9 | 69.9 | 0.5 | 0.5 | 547 | 547 |
| 2001 GEISSEESTR. | 573 | 55 | 2 | 630 | 9.0 | 472 | 10.6 | 74.9 | 2.3 | 1.3 | 461 | 466 |
| 2011 GUSTAV-ADOLF-, GOERDELERSTR. | 676 | 92 | | 768 | 12.0 | 602 | 14.0 | 78.4 | 0.3 | 0.3 | 600 | 600 |
| 2012 SCHNEPPENHORST-, BLUECHERSTR. | 470 | 67 | | 537 | 12.5 | 474 | 13.3 | 88.3 | 0.8 | 0.4 | 470 | 472 |
| 2013 KONSTANZEN-, ADELHEIDSTR. | 570 | 65 | | 635 | 10.2 | 504 | 12.1 | 79.4 | 0.8 | 0.6 | 500 | 501 |
| 2021 HEINRICH-, LEOPOLDSTR. | 639 | 72 | | 711 | 10.1 | 572 | 11.5 | 80.5 | 1.2 | 0.9 | 565 | 567 |
| 2022 GERNOT-, ZOLLERSTR. | 709 | 40 | | 749 | 5.3 | 520 | 7.3 | 69.4 | 1.9 | 1.7 | 510 | 511 |
| 2023 ORFF-, SCHWEINAUERSTR. | 474 | 37 | | 511 | 7.2 | 361 | 9.4 | 70.6 | 1.1 | 1.4 | 357 | 356 |
| 2024 LEOPOLD-, FELIXSTR. | 675 | 108 | | 783 | 13.8 | 607 | 16.3 | 77.5 | 0.5 | 1.0 | 604 | 601 |
| 2025 OTMAR-, GEORGSTR. | 647 | 58 | | 705 | 8.2 | 562 | 9.8 | 79.7 | 1.8 | 0.7 | 552 | 558 |
| 2031 SUENDERSBUEHLSTR.,SCHLACHTHOF | 695 | 49 | | 744 | 6.6 | 505 | 8.9 | 67.9 | 0.8 | 0.4 | 501 | 503 |
| 2032 AMSEL-, TULPEN-, NELKENSTR. | 678 | 31 | | 709 | 4.4 | 443 | 6.3 | 62.5 | 0.2 | 0.5 | 442 | 441 |
| 2033 SCHWABACHER-, HERMANNSTR. | 596 | 52 | | 648 | 8.0 | 436 | 11.0 | 67.3 | 2.1 | 1.4 | 427 | 430 |
| 2101 WITSCHEL-, ROSENPLUETSTR. | 544 | 69 | | 613 | 11.3 | 381 | 17.1 | 62.2 | 0.5 | | 379 | 381 |
| 2111 KOLLWITZ-, ZWEIGSTR. | 886 | 45 | | 931 | 4.8 | 684 | 6.1 | 73.5 | 2.3 | 3.2 | 668 | 662 |
| 2121 OSSIETZKY-, NANSENSTR. | 540 | 41 | | 581 | 7.1 | 463 | 8.4 | 79.7 | 1.9 | 2.8 | 454 | 450 |
| 2122 ROTHENBURGER-, BRIANDSTR. | 742 | 62 | | 804 | 7.7 | 657 | 8.8 | 81.7 | 1.2 | 0.9 | 649 | 651 |
| 2123 BERNADOTTESTR. | 554 | 56 | | 610 | 9.2 | 492 | 10.8 | 80.7 | 1.4 | 2.4 | 485 | 480 |
| 2124 SOEDERBLOMSTR. | 535 | 32 | | 567 | 5.6 | 454 | 6.6 | 80.1 | 2.0 | 1.3 | 445 | 448 |
| 2211 KERN-, VOLPRECHTSTRASSE | 379 | 38 | 1 | 418 | 9.3 | 272 | 13.6 | 65.1 | 1.1 | 0.4 | 269 | 271 |
| 2212 GLOCKENDON-, MUELLNERSTR. | 466 | 43 | | 509 | 8.4 | 334 | 12.3 | 65.6 | 1.8 | 0.9 | 328 | 331 |
| 2213 PREISSLER-, ADAM-KLEIN-STR. | 661 | 71 | | 732 | 9.7 | 532 | 13.0 | 72.7 | 0.4 | 0.8 | 530 | 528 |
| 2221 PAUMGARTEN-, MENDELSTR. | 458 | 70 | | 528 | 13.3 | 354 | 18.9 | 67.0 | 0.3 | | 353 | 354 |
| 2222 FEUERLEIN-, NUETZELSTR. | 348 | 31 | | 379 | 8.2 | 219 | 13.2 | 57.8 | 1.4 | 1.8 | 216 | 215 |
| 2224 FUERTHER-,FEUERLEIN-,BECKSTR. | 472 | 45 | | 517 | 8.7 | 410 | 10.0 | 79.3 | 0.5 | | 408 | 410 |
| 2225 ADAM-KLEIN-,MURRSTR. | 555 | 69 | | 624 | 11.1 | 455 | 14.5 | 72.9 | 1.1 | 0.4 | 450 | 453 |
| 2231 BAERENSCHANZ-, FUERTHER STR. | 365 | 32 | | 397 | 8.1 | 284 | 10.9 | 71.5 | 1.8 | 0.7 | 279 | 282 |

| WAHL-BEZIRK | VON DEN GUELTIGEN ERSTSTIMMEN ENTFIELEN AUF DEN BEWERBER VON | | | | | | | | | | | | | |
|---|---|---|---|---|---|---|---|---|---|---|---|---|---|---|
| | CSU | | SPD | | F.D.P. | | GRUENE | | NPD | | PATRIOTEN | | FRIEDEN | |
| | ZAHL | % | ZAHL | % | ZAHL | % | ZAHL | % | ZAHL | % | ZAHL | % | ZAHL | % |
| | 13 | 14 | 15 | 16 | 17 | 18 | 19 | 20 | 21 | 22 | 23 | 24 | 25 | 26 |
| 1212 | 432 | 57.6 | 193 | 25.7 | 53 | 7.1 | 61 | 8.1 | 10 | 1.3 | 1 | 0.1 | | |
| 1301 | 194 | 41.2 | 206 | 43.7 | 11 | 2.3 | 57 | 12.1 | 2 | 0.4 | 1 | 0.2 | | |
| 1302 | 178 | 41.7 | 207 | 48.5 | 7 | 1.6 | 26 | 6.1 | 5 | 1.2 | 2 | 0.5 | 2 | 0.5 |
| 1303 | 233 | 48.2 | 192 | 39.8 | 12 | 2.5 | 38 | 7.9 | 8 | 1.7 | | | | |
| 1304 | 221 | 46.3 | 190 | 39.8 | 13 | 2.7 | 37 | 7.8 | 10 | 2.1 | 1 | 0.2 | 5 | 1.0 |
| 1305 | 213 | 45.3 | 188 | 40.0 | 14 | 3.0 | 47 | 10.0 | 3 | 0.6 | 1 | 0.2 | 4 | 0.9 |
| 1306 | 174 | 42.1 | 161 | 39.0 | 14 | 3.4 | 44 | 10.7 | 6 | 1.5 | 3 | 0.7 | 11 | 2.7 |
| 1311 | 266 | 48.9 | 185 | 34.0 | 30 | 5.5 | 55 | 10.1 | 2 | 0.4 | 2 | 0.4 | 4 | 0.7 |
| 1312 | 182 | 42.7 | 167 | 39.2 | 14 | 3.3 | 45 | 10.6 | 7 | 1.6 | 1 | 0.2 | 10 | 2.3 |
| 1313 | 224 | 48.9 | 170 | 37.1 | 20 | 4.4 | 36 | 7.9 | 6 | 1.3 | 1 | 0.2 | 1 | 0.2 |
| 1314 | 184 | 36.8 | 227 | 45.4 | 10 | 2.0 | 59 | 11.8 | 10 | 2.0 | | | 10 | 2.0 |
| 1315 | 217 | 42.8 | 213 | 42.0 | 11 | 2.2 | 46 | 9.1 | 9 | 1.8 | 2 | 0.4 | 9 | 1.8 |
| 1321 | 232 | 41.7 | 218 | 39.2 | 20 | 3.6 | 73 | 13.1 | 3 | 0.5 | | | 10 | 1.8 |
| 1322 | 227 | 42.2 | 244 | 45.4 | 16 | 3.0 | 37 | 6.9 | 9 | 1.7 | 1 | 0.2 | 4 | 0.7 |
| 1323 | 208 | 44.9 | 204 | 44.1 | 15 | 3.2 | 30 | 6.5 | 2 | 0.4 | 1 | 0.2 | 3 | 0.6 |
| 1324 | 162 | 37.4 | 196 | 45.3 | 7 | 1.6 | 53 | 12.2 | 8 | 1.8 | 1 | 0.2 | 6 | 1.4 |
| 1325 | 172 | 46.4 | 145 | 39.1 | 16 | 4.3 | 29 | 7.8 | 5 | 1.3 | 1 | 0.3 | 3 | 0.8 |
| 1331 | 215 | 39.6 | 263 | 48.4 | 12 | 2.2 | 34 | 6.3 | 14 | 2.6 | 2 | 0.4 | 3 | 0.6 |
| 1332 | 218 | 44.9 | 203 | 41.9 | 7 | 1.4 | 35 | 7.2 | 5 | 1.0 | | | 17 | 3.5 |
| 1401 | 182 | 38.3 | 219 | 46.1 | 14 | 2.9 | 50 | 10.5 | 3 | 0.6 | 1 | 0.2 | 6 | 1.3 |
| 1411 | 183 | 45.0 | 156 | 38.3 | 20 | 4.9 | 39 | 9.6 | 7 | 1.7 | | | 2 | 0.5 |
| 1412 | 214 | 45.1 | 189 | 39.9 | 21 | 4.4 | 40 | 8.4 | 5 | 1.1 | | | 5 | 1.1 |
| 1413 | 158 | 46.9 | 118 | 35.0 | 24 | 7.1 | 28 | 8.3 | 4 | 1.2 | 2 | 0.6 | 3 | 0.9 |
| 1414 | 235 | 55.8 | 104 | 24.7 | 23 | 5.5 | 45 | 10.7 | 6 | 1.4 | | | 8 | 1.9 |
| 1421 | 146 | 33.3 | 248 | 56.6 | 8 | 1.8 | 30 | 6.8 | 3 | 0.7 | | | 3 | 0.7 |
| 1422 | 218 | 41.2 | 260 | 49.1 | 11 | 2.1 | 29 | 5.5 | 4 | 0.8 | | | 7 | 1.3 |
| 1423 | 205 | 38.2 | 268 | 50.0 | 10 | 1.9 | 46 | 8.6 | 4 | 0.7 | 1 | 0.2 | 2 | 0.4 |
| 1424 | 202 | 44.5 | 191 | 42.1 | 9 | 2.0 | 37 | 8.1 | 14 | 3.1 | | | 1 | 0.2 |
| 1425 | 206 | 39.2 | 235 | 44.7 | 16 | 3.0 | 47 | 8.9 | 12 | 2.3 | 2 | 0.4 | 8 | 1.5 |
| 1431 | 180 | 33.8 | 274 | 51.4 | 22 | 4.1 | 45 | 8.4 | 7 | 1.3 | 3 | 0.6 | 2 | 0.4 |
| 1441 | 111 | 32.2 | 199 | 57.7 | 11 | 3.2 | 17 | 4.9 | 6 | 1.7 | | | 1 | 0.3 |
| 1442 | 170 | 34.7 | 256 | 52.2 | 20 | 4.1 | 33 | 6.7 | 4 | 0.8 | 2 | 0.4 | 5 | 1.0 |
| 1501 | 173 | 39.7 | 200 | 45.9 | 10 | 2.3 | 34 | 7.8 | 9 | 2.1 | 2 | 0.5 | 8 | 1.8 |
| 1502 | 170 | 34.6 | 257 | 52.3 | 10 | 2.0 | 44 | 9.0 | 3 | 0.6 | 4 | 0.8 | 3 | 0.6 |
| 1503 | 160 | 36.4 | 212 | 48.3 | 10 | 2.3 | 39 | 8.9 | 5 | 1.1 | 2 | 0.5 | 11 | 2.5 |
| 1504 | 130 | 30.2 | 223 | 51.9 | 24 | 5.6 | 42 | 9.8 | 3 | 0.7 | | | 8 | 1.9 |
| 1505 | 163 | 38.2 | 201 | 47.1 | 9 | 2.1 | 45 | 10.5 | 5 | 1.2 | 1 | 0.2 | 3 | 0.7 |
| 1511 | 139 | 40.4 | 154 | 44.8 | 16 | 4.7 | 25 | 7.3 | 2 | 0.6 | 3 | 0.9 | 5 | 1.5 |
| 1521 | 232 | 39.2 | 277 | 46.8 | 6 | 1.0 | 61 | 10.3 | 5 | 0.8 | 3 | 0.5 | 8 | 1.4 |
| 1522 | 150 | 35.5 | 194 | 45.9 | 8 | 1.9 | 51 | 12.1 | 13 | 3.1 | | | 7 | 1.7 |
| 1601 | 187 | 42.8 | 188 | 43.0 | 19 | 4.3 | 31 | 7.1 | 8 | 1.8 | 1 | 0.2 | 3 | 0.7 |
| 1602 | 167 | 37.8 | 197 | 44.6 | 13 | 2.9 | 47 | 10.6 | 9 | 2.0 | | | 9 | 2.0 |
| 1603 | 214 | 46.4 | 189 | 41.0 | 19 | 4.1 | 27 | 5.9 | 8 | 1.7 | | | 4 | 0.9 |
| 1604 | 188 | 41.1 | 190 | 41.6 | 23 | 5.0 | 40 | 8.8 | 8 | 1.8 | 1 | 0.2 | 7 | 1.5 |
| 1605 | 162 | 43.3 | 168 | 44.9 | 8 | 2.1 | 27 | 7.2 | 4 | 1.1 | | | 5 | 1.3 |
| 1611 | 193 | 40.9 | 203 | 43.0 | 13 | 2.8 | 51 | 10.8 | 6 | 1.3 | | | 6 | 1.3 |
| 1612 | 140 | 38.3 | 170 | 46.4 | 7 | 1.9 | 33 | 9.0 | 8 | 2.2 | 4 | 1.1 | 4 | 1.1 |
| 1621 | 136 | 32.5 | 210 | 50.2 | 11 | 2.6 | 41 | 9.8 | 9 | 2.2 | 1 | 0.2 | 10 | 2.4 |
| 1622 | 122 | 33.4 | 187 | 51.2 | 12 | 3.3 | 34 | 9.3 | 4 | 1.1 | 1 | 0.3 | 5 | 1.4 |
| 1623 | 230 | 43.5 | 228 | 43.1 | 19 | 3.6 | 37 | 7.0 | 8 | 1.5 | 3 | 0.6 | 4 | 0.8 |
| 1624 | 246 | 44.5 | 237 | 42.9 | 22 | 4.0 | 31 | 5.6 | 11 | 2.0 | | | 6 | 1.1 |
| 1631 | 216 | 45.5 | 204 | 42.9 | 14 | 2.9 | 29 | 6.1 | 6 | 1.3 | 2 | 0.4 | 4 | 0.8 |
| 1632 | 175 | 41.7 | 195 | 46.4 | 21 | 5.0 | 24 | 5.7 | 5 | 1.2 | | | | |
| 1633 | 233 | 45.5 | 201 | 39.3 | 35 | 6.8 | 31 | 6.1 | 4 | 0.8 | 2 | 0.4 | 6 | 1.2 |
| 1701 | 298 | 55.8 | 182 | 34.1 | 12 | 2.2 | 35 | 6.6 | 4 | 0.7 | | | 3 | 0.6 |
| 1702 | 150 | 39.7 | 181 | 47.9 | 10 | 2.6 | 30 | 7.9 | 5 | 1.3 | | | 2 | 0.5 |
| 1711 | 236 | 48.0 | 184 | 37.4 | 18 | 3.7 | 45 | 9.1 | 7 | 1.4 | | | 2 | 0.4 |
| 1712 | 354 | 55.3 | 223 | 34.8 | 21 | 3.3 | 28 | 4.4 | 12 | 1.9 | | | 2 | 0.3 |
| 1713 | 198 | 38.2 | 260 | 50.1 | 18 | 3.5 | 27 | 5.2 | 11 | 2.1 | | | 5 | 1.0 |
| 1801 | 63 | 31.8 | 109 | 55.1 | 8 | 4.0 | 13 | 6.6 | 5 | 2.5 | | | | |
| 1901 | 221 | 50.3 | 166 | 37.8 | 19 | 4.3 | 25 | 5.7 | 3 | 0.7 | 2 | 0.5 | 3 | 0.7 |
| 1911 | 270 | 56.5 | 177 | 37.0 | 5 | 1.0 | 22 | 4.6 | 3 | 0.6 | | | 1 | 0.2 |
| 1921 | 271 | 50.7 | 206 | 38.5 | 19 | 3.6 | 28 | 5.2 | 4 | 0.7 | 3 | 0.6 | 4 | 0.7 |
| 1922 | 263 | 48.1 | 209 | 38.2 | 26 | 4.8 | 34 | 6.2 | 12 | 2.2 | | | 3 | 0.5 |
| 2001 | 170 | 36.9 | 204 | 44.3 | 17 | 3.7 | 51 | 11.1 | 7 | 1.5 | | | 12 | 2.6 |
| 2011 | 277 | 46.2 | 236 | 39.3 | 18 | 3.0 | 56 | 9.3 | 7 | 1.2 | | | 6 | 1.0 |
| 2012 | 279 | 59.4 | 125 | 26.6 | 33 | 7.0 | 31 | 6.6 | 2 | 0.4 | | | | |
| 2013 | 245 | 49.0 | 191 | 38.2 | 19 | 3.8 | 36 | 7.2 | 4 | 0.8 | | | 5 | 1.0 |
| 2021 | 245 | 43.4 | 256 | 45.3 | 16 | 2.8 | 25 | 4.4 | 17 | 3.0 | | | 6 | 1.1 |
| 2022 | 190 | 37.3 | 258 | 50.6 | 15 | 2.9 | 19 | 3.7 | 23 | 4.5 | | | 5 | 1.0 |
| 2023 | 143 | 40.1 | 161 | 45.1 | 11 | 3.1 | 30 | 8.4 | 8 | 2.2 | | | 4 | 1.1 |
| 2024 | 240 | 39.7 | 283 | 46.9 | 22 | 3.6 | 41 | 6.8 | 13 | 2.2 | 1 | 0.2 | 4 | 0.7 |
| 2025 | 205 | 37.1 | 275 | 49.8 | 19 | 3.4 | 34 | 6.2 | 12 | 2.2 | 1 | 0.2 | 6 | 1.1 |
| 2031 | 213 | 42.5 | 201 | 40.1 | 18 | 3.6 | 56 | 11.2 | 10 | 2.0 | | | 3 | 0.6 |
| 2032 | 178 | 40.3 | 204 | 46.2 | 11 | 2.5 | 31 | 7.0 | 9 | 2.0 | | | 9 | 2.0 |
| 2033 | 162 | 37.9 | 197 | 46.1 | 11 | 2.6 | 49 | 11.5 | 4 | 0.9 | 1 | 0.2 | 3 | 0.7 |
| 2101 | 178 | 47.0 | 138 | 36.4 | 14 | 3.7 | 40 | 10.6 | 7 | 1.8 | 1 | 0.3 | 1 | 0.3 |
| 2111 | 411 | 61.5 | 197 | 29.5 | 14 | 2.1 | 28 | 4.2 | 15 | 2.2 | 2 | 0.3 | 1 | 0.1 |
| 2121 | 205 | 45.2 | 207 | 45.6 | 15 | 3.3 | 21 | 4.6 | 6 | 1.3 | | | | |
| 2122 | 311 | 47.9 | 272 | 41.9 | 24 | 3.7 | 30 | 4.6 | 7 | 1.1 | | | 5 | 0.8 |
| 2123 | 171 | 35.3 | 270 | 55.7 | 13 | 2.7 | 17 | 3.5 | 12 | 2.5 | | | 2 | 0.4 |
| 2124 | 182 | 40.9 | 218 | 49.0 | 7 | 1.6 | 22 | 4.9 | 12 | 2.7 | 3 | 0.7 | 1 | 0.2 |
| 2211 | 68 | 25.3 | 119 | 44.2 | 9 | 3.3 | 58 | 21.6 | 9 | 3.3 | | | 6 | 2.2 |
| 2212 | 100 | 30.5 | 155 | 47.3 | 10 | 3.0 | 51 | 15.5 | 1 | 0.3 | 1 | 0.3 | 10 | 3.0 |
| 2213 | 211 | 39.8 | 213 | 40.2 | 14 | 2.6 | 70 | 13.2 | 11 | 2.1 | 2 | 0.4 | 9 | 1.7 |
| 2221 | 124 | 35.1 | 156 | 44.2 | 17 | 4.8 | 51 | 14.4 | 1 | 0.3 | 1 | 0.3 | 3 | 0.8 |
| 2222 | 69 | 31.9 | 109 | 50.5 | 4 | 1.9 | 32 | 14.8 | 1 | 0.5 | | | 1 | 0.5 |
| 2224 | 140 | 34.3 | 198 | 48.5 | 12 | 2.9 | 50 | 12.3 | 4 | 1.0 | 2 | 0.5 | 2 | 0.5 |
| 2225 | 197 | 43.8 | 206 | 45.8 | 8 | 1.8 | 33 | 7.3 | 4 | 0.9 | | | 2 | 0.4 |
| 2231 | 125 | 44.8 | 105 | 37.6 | 10 | 3.6 | 33 | 11.8 | 3 | 1.1 | | | 3 | 1.1 |

| WAHL-BEZ. | VON DEN GUELTIGEN ZWEITSTIMMEN ENTFIELEN AUF | | | | | | | | | | | | | | | | | | | | | | | | | | | |
|---|---|---|---|---|---|---|---|---|---|---|---|---|---|---|---|---|---|---|---|---|---|---|---|---|---|---|---|---|
| | CSU | | SPD | | F.D.P. | | GRUENE | | BP | | C.B.V. | | M.BUERG | | FRAUEN | | MLPD | | NPD | | OEDP | | PATRIO. | |
| | ZAHL | % | ZAHL | % | Z. | % | Z. | % | Z. | % | Z. | % | Z. | % | Z. | % | Z. | % | Z. | % | Z. | % | Z. | % |
| | 27 | 28 | 29 | 30 | 31 | 32 | 33 | 34 | 35 | 36 | 37 | 38 | 39 | 40 | 41 | 42 | 43 | 44 | 45 | 46 | 47 | 48 | 49 | 50 |
| 1212 | 381 | 50.7 | 181 | 24.1 | 113 | 15.0 | 58 | 7.7 | 5 | 0.7 | | | | | 2 | 0.3 | | | 9 | 1.2 | 1 | 0.1 | 1 | 0.1 |
| 1301 | 181 | 38.1 | 194 | 40.8 | 18 | 3.8 | 67 | 14.1 | 6 | 1.3 | | | 1 | 0.2 | | | 5 | 1.1 | 2 | 0.4 | | | 1 | 0.2 |
| 1302 | 167 | 38.8 | 195 | 45.3 | 18 | 4.2 | 35 | 8.1 | 3 | 0.7 | | | | | 1 | 0.2 | | | 7 | 1.6 | 3 | 0.7 | 1 | 0.2 |
| 1303 | 208 | 43.0 | 183 | 37.8 | 33 | 6.8 | 42 | 8.7 | 2 | 0.4 | 1 | 0.2 | | | 2 | 0.4 | | | 12 | 2.5 | 1 | 0.2 | | |
| 1304 | 223 | 47.1 | 175 | 37.0 | 15 | 3.2 | 42 | 8.9 | 2 | 0.4 | 1 | 0.2 | 2 | 0.4 | 3 | 0.6 | | | 6 | 1.3 | 4 | 0.8 | | |
| 1305 | 197 | 41.9 | 169 | 36.0 | 30 | 6.4 | 64 | 13.6 | | | 2 | 0.4 | | | | | | | 3 | 0.6 | 5 | 1.1 | | |
| 1306 | 177 | 42.9 | 153 | 37.0 | 16 | 3.9 | 56 | 13.6 | 1 | 0.2 | | | | | 1 | 0.2 | 2 | 0.5 | 6 | 1.5 | 1 | 0.2 | | |
| 1311 | 248 | 45.5 | 179 | 32.8 | 51 | 9.4 | 58 | 10.6 | | | | | 2 | 0.4 | 2 | 0.4 | | | 3 | 0.6 | 1 | 0.2 | 1 | 0.2 |
| 1312 | 169 | 40.0 | 151 | 35.7 | 24 | 5.7 | 62 | 14.7 | 2 | 0.5 | | | 2 | 0.5 | 2 | 0.5 | | | 10 | 2.4 | 1 | 0.2 | | |
| 1313 | 209 | 45.5 | 158 | 34.4 | 36 | 7.8 | 43 | 9.4 | 5 | 1.1 | | | 2 | 0.4 | | | | | 6 | 1.3 | | | | |
| 1314 | 179 | 35.7 | 198 | 39.5 | 29 | 5.8 | 76 | 15.2 | 1 | 0.2 | | | 4 | 0.8 | 3 | 0.6 | | | 8 | 1.6 | 3 | 0.6 | | |
| 1315 | 217 | 42.6 | 205 | 40.3 | 18 | 3.5 | 56 | 11.0 | | | | | | | 2 | 0.4 | | | 7 | 1.4 | 3 | 0.6 | 1 | 0.2 |
| 1321 | 208 | 37.3 | 197 | 35.3 | 35 | 6.3 | 111 | 19.9 | | | | | 2 | 0.4 | | | | | 1 | 0.2 | 4 | 0.7 | | |
| 1322 | 222 | 40.8 | 220 | 40.4 | 31 | 5.7 | 56 | 10.3 | | | | | 1 | 0.2 | | | 1 | 0.2 | 8 | 1.5 | 2 | 0.4 | 3 | 0.6 |
| 1323 | 192 | 41.2 | 189 | 40.6 | 33 | 7.1 | 44 | 9.4 | 1 | 0.2 | | | 1 | 0.2 | 1 | 0.2 | 1 | 0.2 | 1 | 0.2 | 2 | 0.4 | 1 | 0.2 |
| 1324 | 145 | 33.3 | 184 | 42.3 | 26 | 6.0 | 71 | 16.3 | | | 2 | 0.5 | | | | | | | 6 | 1.4 | | | 1 | 0.2 |
| 1325 | 166 | 44.0 | 138 | 36.6 | 30 | 8.0 | 33 | 8.8 | | | | | | | | | | | 8 | 2.1 | 1 | 0.3 | 1 | 0.3 |
| 1331 | 204 | 37.4 | 243 | 44.6 | 25 | 4.6 | 53 | 9.7 | 1 | 0.2 | 1 | 0.2 | 1 | 0.2 | | | | | 15 | 2.8 | 2 | 0.4 | | |
| 1332 | 207 | 42.8 | 195 | 40.3 | 19 | 3.9 | 55 | 11.4 | | | | | | | | | | | 5 | 1.0 | 3 | 0.6 | | |
| 1401 | 182 | 38.2 | 216 | 45.4 | 20 | 4.2 | 48 | 10.1 | 1 | 0.2 | | | | | 2 | 0.4 | | | 4 | 0.8 | 2 | 0.4 | 1 | 0.2 |
| 1411 | 186 | 45.7 | 145 | 35.6 | 25 | 6.1 | 39 | 9.6 | 1 | 0.2 | | | 2 | 0.5 | | | | | 9 | 2.2 | | | | |
| 1412 | 189 | 39.8 | 181 | 38.1 | 42 | 8.8 | 48 | 10.1 | 1 | 0.2 | 1 | 0.2 | 2 | 0.4 | 2 | 0.4 | | | 6 | 1.3 | 2 | 0.4 | 1 | 0.2 |
| 1413 | 145 | 42.9 | 118 | 34.9 | 35 | 10.4 | 33 | 9.8 | | | | | | | 1 | 0.3 | | | 3 | 0.9 | 3 | 0.9 | | |
| 1414 | 219 | 52.0 | 94 | 22.3 | 45 | 10.7 | 56 | 13.3 | | | | | 1 | 0.2 | | | | | 4 | 1.0 | 2 | 0.5 | | |
| 1421 | 146 | 33.3 | 245 | 55.8 | 13 | 3.0 | 29 | 6.6 | 1 | 0.2 | | | | | | | | | 5 | 1.1 | | | | |
| 1422 | 213 | 40.2 | 255 | 48.1 | 19 | 3.6 | 38 | 7.2 | | | | | | | | | | | 4 | 0.8 | 1 | 0.2 | | |
| 1423 | 200 | 37.3 | 252 | 47.0 | 19 | 3.5 | 57 | 10.6 | 1 | 0.2 | | | | | 1 | 0.2 | | | 2 | 0.4 | 3 | 0.6 | 1 | 0.2 |
| 1424 | 193 | 42.3 | 179 | 39.3 | 26 | 5.7 | 38 | 8.3 | 2 | 0.4 | | | 2 | 0.4 | 1 | 0.2 | | | 15 | 3.3 | | | | |
| 1425 | 200 | 37.9 | 233 | 44.1 | 28 | 5.3 | 43 | 8.1 | 3 | 0.6 | | | | | 4 | 0.8 | | | 14 | 2.7 | 3 | 0.6 | | |
| 1431 | 182 | 34.0 | 273 | 50.9 | 24 | 4.5 | 45 | 8.4 | | | | | | | | | | | 9 | 1.7 | 1 | 0.2 | 2 | 0.4 |
| 1441 | 104 | 30.1 | 183 | 53.5 | 19 | 5.5 | 30 | 8.7 | | | | | 1 | 0.3 | 1 | 0.3 | | | 6 | 1.7 | | | | |
| 1442 | 170 | 34.6 | 246 | 50.1 | 26 | 5.3 | 37 | 7.5 | | | | | 2 | 0.4 | 1 | 0.2 | 2 | 0.4 | 4 | 0.8 | 2 | 0.4 | 1 | 0.2 |
| 1501 | 173 | 39.4 | 194 | 44.2 | 10 | 2.3 | 44 | 10.0 | 1 | 0.2 | 1 | 0.2 | 1 | 0.2 | 1 | 0.2 | | | 10 | 2.3 | 1 | 0.2 | 3 | 0.7 |
| 1502 | 171 | 34.8 | 247 | 50.3 | 9 | 1.8 | 53 | 10.8 | 1 | 0.2 | | | | | 1 | 0.2 | | | 4 | 0.8 | 2 | 0.4 | 3 | 0.6 |
| 1503 | 164 | 37.2 | 196 | 44.4 | 14 | 3.2 | 56 | 12.7 | 1 | 0.2 | | | 1 | 0.2 | 2 | 0.5 | 1 | 0.2 | 2 | 0.5 | 2 | 0.5 | 2 | 0.5 |
| 1504 | 116 | 26.9 | 216 | 50.1 | 33 | 7.7 | 55 | 12.8 | | | | | 3 | 0.7 | 2 | 0.5 | | | 4 | 0.9 | 2 | 0.5 | | |
| 1505 | 158 | 36.8 | 184 | 42.9 | 22 | 5.1 | 54 | 12.6 | 2 | 0.5 | | | | | 1 | 0.2 | | | 5 | 1.2 | 3 | 0.7 | | |
| 1511 | 138 | 40.2 | 150 | 43.7 | 21 | 6.1 | 24 | 7.0 | 1 | 0.3 | | | 2 | 0.6 | 4 | 1.2 | | | 1 | 0.3 | 1 | 0.3 | 1 | 0.3 |
| 1521 | 227 | 38.3 | 271 | 45.8 | 22 | 3.7 | 57 | 9.6 | | | | | 3 | 0.5 | 1 | 0.2 | | | 8 | 1.4 | 2 | 0.3 | 1 | 0.2 |
| 1522 | 156 | 36.5 | 181 | 42.4 | 17 | 4.0 | 60 | 14.1 | | | 1 | 0.2 | | | 2 | 0.5 | | | 10 | 2.3 | | | | |
| 1601 | 179 | 40.9 | 175 | 40.0 | 30 | 6.8 | 42 | 9.6 | 1 | 0.2 | | | | | | | | | 8 | 1.8 | 2 | 0.5 | 1 | 0.2 |
| 1602 | 165 | 37.1 | 190 | 42.7 | 26 | 5.8 | 49 | 11.0 | | | | | | | 2 | 0.4 | 2 | 0.4 | 6 | 1.3 | 5 | 1.1 | | |
| 1603 | 201 | 43.1 | 181 | 38.8 | 35 | 7.5 | 34 | 7.3 | | | | | | | | | 1 | 0.2 | 9 | 1.9 | 5 | 1.1 | | |
| 1604 | 180 | 39.3 | 194 | 42.4 | 23 | 5.0 | 46 | 10.0 | | | | | | | | | | | 11 | 2.4 | 2 | 0.4 | 2 | 0.4 |
| 1605 | 149 | 39.9 | 160 | 42.9 | 17 | 4.6 | 36 | 9.7 | 2 | 0.5 | | | | | 4 | 1.1 | | | 4 | 1.1 | | | 1 | 0.3 |
| 1611 | 187 | 39.5 | 209 | 44.1 | 15 | 3.2 | 52 | 11.0 | 3 | 0.6 | | | 1 | 0.2 | | | 1 | 0.2 | 5 | 1.1 | 1 | 0.2 | | |
| 1612 | 138 | 37.7 | 173 | 47.3 | 13 | 3.6 | 28 | 7.7 | 1 | 0.3 | | | 2 | 0.5 | 1 | 0.3 | | | 5 | 1.4 | 3 | 0.8 | 2 | 0.5 |
| 1621 | 140 | 33.3 | 208 | 49.4 | 9 | 2.1 | 44 | 10.5 | | | 1 | 0.2 | 1 | 0.2 | 2 | 0.5 | 1 | 0.2 | 11 | 2.6 | 3 | 0.7 | 1 | 0.2 |
| 1622 | 124 | 33.5 | 191 | 51.6 | 14 | 3.8 | 30 | 8.1 | 1 | 0.3 | | | 4 | 1.1 | | | 1 | 0.3 | 4 | 1.1 | | | 1 | 0.3 |
| 1623 | 217 | 41.1 | 227 | 43.0 | 26 | 4.9 | 41 | 7.8 | 3 | 0.6 | 3 | 0.6 | | | 1 | 0.2 | | | 7 | 1.3 | 1 | 0.2 | 2 | 0.4 |
| 1624 | 246 | 44.2 | 228 | 41.0 | 29 | 5.2 | 38 | 6.8 | 1 | 0.2 | | | 1 | 0.2 | 1 | 0.2 | | | 11 | 2.0 | 1 | 0.2 | | |
| 1631 | 210 | 44.3 | 197 | 41.6 | 20 | 4.2 | 37 | 7.8 | 1 | 0.2 | 1 | 0.2 | | | | | | | 7 | 1.5 | | | 1 | 0.2 |
| 1632 | 166 | 39.2 | 192 | 45.4 | 29 | 6.9 | 29 | 6.9 | | | | | | | | | | | 4 | 0.9 | 2 | 0.5 | 1 | 0.2 |
| 1633 | 232 | 45.2 | 188 | 36.6 | 40 | 7.8 | 45 | 8.8 | | | | | 1 | 0.2 | | | 1 | 0.2 | 2 | 0.4 | 1 | 0.2 | 3 | 0.6 |
| 1701 | 299 | 56.1 | 186 | 34.9 | 13 | 2.4 | 34 | 6.4 | 1 | 0.2 | | | | | | | | | | | | | | |
| 1702 | 150 | 39.4 | 180 | 47.2 | 10 | 2.6 | 32 | 8.4 | | | | | | | | | | | 8 | 2.1 | 1 | 0.3 | | |
| 1711 | 225 | 45.7 | 181 | 36.8 | 23 | 4.7 | 51 | 10.4 | 1 | 0.2 | | | | | | | 1 | 0.2 | 8 | 1.6 | 2 | 0.4 | | |
| 1712 | 357 | 55.5 | 218 | 33.9 | 23 | 3.6 | 32 | 5.0 | 1 | 0.2 | | | | | 1 | 0.2 | | | 8 | 1.2 | 3 | 0.5 | | |
| 1713 | 202 | 38.8 | 267 | 51.3 | 12 | 2.3 | 21 | 4.0 | 4 | 0.8 | | | | | | | | | 12 | 2.3 | 2 | 0.4 | | |
| 1801 | 63 | 31.2 | 99 | 49.0 | 13 | 6.4 | 20 | 9.9 | | | | | | | 2 | 1.0 | | | 5 | 2.5 | | | | |
| 1901 | 216 | 48.9 | 167 | 37.8 | 22 | 5.0 | 28 | 6.3 | | | | | | | 4 | 0.9 | | | 3 | 0.7 | 1 | 0.2 | 1 | 0.2 |
| 1911 | 259 | 54.1 | 186 | 38.8 | 12 | 2.5 | 18 | 3.8 | | | | | | | | | | | 4 | 0.8 | | | | |
| 1921 | 271 | 50.5 | 203 | 37.8 | 21 | 3.9 | 30 | 5.6 | | | | | | | 4 | 0.7 | | | 6 | 1.1 | 1 | 0.2 | 1 | 0.2 |
| 1922 | 264 | 48.3 | 206 | 37.7 | 34 | 6.2 | 31 | 5.7 | 1 | 0.2 | | | | | | | 1 | 0.2 | 10 | 1.8 | | | | |
| 2001 | 165 | 35.4 | 205 | 44.0 | 27 | 5.8 | 60 | 12.9 | | | | | | | 2 | 0.4 | | | 6 | 1.3 | | | 1 | 0.2 |
| 2011 | 269 | 44.8 | 225 | 37.5 | 33 | 5.5 | 62 | 10.3 | | | | | 2 | 0.3 | 2 | 0.3 | | | 5 | 0.8 | 2 | 0.3 | | |
| 2012 | 251 | 53.2 | 118 | 25.0 | 70 | 14.8 | 32 | 6.8 | | | | | | | | | | | | | 1 | 0.2 | | |
| 2013 | 244 | 48.7 | 186 | 37.1 | 33 | 6.6 | 36 | 7.2 | | | | | | | | | | | 2 | 0.4 | | | | |
| 2021 | 247 | 43.6 | 243 | 42.9 | 23 | 4.1 | 31 | 5.5 | | | | | | | 1 | 0.2 | 1 | 0.2 | 17 | 3.0 | 4 | 0.7 | | |
| 2022 | 187 | 36.6 | 261 | 51.1 | 15 | 2.9 | 23 | 4.5 | | | | | | | 3 | 0.6 | | | 21 | 4.1 | 1 | 0.2 | | |
| 2023 | 134 | 37.6 | 164 | 46.1 | 15 | 4.2 | 36 | 10.1 | | | | | | | | | | | 6 | 1.7 | 1 | 0.3 | | |
| 2024 | 236 | 39.3 | 273 | 45.4 | 40 | 6.7 | 26 | 4.3 | 5 | 0.8 | | | | | 3 | 0.5 | | | 13 | 2.2 | 5 | 0.8 | | |
| 2025 | 205 | 36.7 | 271 | 48.6 | 24 | 4.3 | 42 | 7.5 | | | | | | | 1 | 0.2 | | | 9 | 1.6 | 5 | 0.9 | 1 | 0.2 |
| 2031 | 215 | 42.7 | 201 | 40.0 | 20 | 4.0 | 57 | 11.3 | | | 1 | 0.2 | | | | | | | 7 | 1.4 | 2 | 0.4 | | |
| 2032 | 174 | 39.5 | 196 | 44.4 | 16 | 3.6 | 41 | 9.3 | 2 | 0.5 | 3 | 0.7 | 1 | 0.2 | | | | | 7 | 1.6 | | | 1 | 0.2 |
| 2033 | 159 | 37.0 | 198 | 46.0 | 14 | 3.3 | 54 | 12.6 | 1 | 0.2 | | | | | | | | | 2 | 0.5 | 1 | 0.2 | 1 | 0.2 |
| 2101 | 173 | 45.4 | 136 | 35.7 | 28 | 7.3 | 38 | 10.0 | | | | | | | 1 | 0.3 | | | 4 | 1.0 | | | 1 | 0.3 |
| 2111 | 402 | 60.7 | 187 | 28.2 | 21 | 3.2 | 29 | 4.4 | 1 | 0.2 | | | 4 | 0.6 | | | | | 15 | 2.3 | 1 | 0.2 | 2 | 0.3 |
| 2121 | 204 | 45.3 | 210 | 46.7 | 12 | 2.7 | 19 | 4.2 | 1 | 0.2 | | | 1 | 0.2 | | | | | 2 | 0.4 | 1 | 0.2 | | |
| 2122 | 303 | 46.5 | 263 | 40.4 | 35 | 5.4 | 31 | 4.8 | 2 | 0.3 | | | 1 | 0.2 | 2 | 0.3 | | | 9 | 1.4 | 5 | 0.8 | | |
| 2123 | 174 | 36.3 | 255 | 53.1 | 14 | 2.9 | 22 | 4.6 | | | 1 | 0.2 | | | 2 | 0.4 | | | 12 | 2.5 | | | | |
| 2124 | 180 | 40.2 | 219 | 48.9 | 11 | 2.5 | 23 | 5.1 | 1 | 0.2 | | | | | 1 | 0.2 | 2 | 0.4 | 10 | 2.2 | 1 | 0.2 | | |
| 2211 | 72 | 26.6 | 104 | 38.4 | 8 | 3.0 | 78 | 28.8 | | | | | 2 | 0.7 | 1 | 0.4 | | | 5 | 1.8 | 1 | 0.4 | | |
| 2212 | 101 | 30.5 | 133 | 40.2 | 7 | 2.1 | 81 | 24.5 | | | | | | | 1 | 0.3 | | | 6 | 1.8 | 2 | 0.6 | | |
| 2213 | 195 | 36.9 | 205 | 38.8 | 24 | 4.5 | 88 | 16.7 | | | | | 2 | 0.4 | 2 | 0.4 | 2 | 0.4 | 8 | 1.5 | 1 | 0.2 | 1 | 0.2 |
| 2221 | 120 | 33.9 | 163 | 46.0 | 15 | 4.2 | 51 | 14.4 | | | | | | | 2 | 0.6 | | | 1 | 0.3 | 1 | 0.3 | 1 | 0.3 |
| 2222 | 64 | 29.8 | 112 | 52.1 | 7 | 3.3 | 31 | 14.4 | | | 1 | 0.5 | | | | | | | | | | | | |
| 2224 | 134 | 32.7 | 188 | 45.9 | 22 | 5.4 | 59 | 14.4 | 1 | 0.2 | | | 2 | 0.5 | | | | | 3 | 0.7 | | | 1 | 0.2 |
| 2225 | 195 | 43.0 | 193 | 42.6 | 18 | 4.0 | 44 | 9.7 | 1 | 0.2 | | | | | | | | | 2 | 0.4 | | | | |
| 2231 | 119 | 42.2 | 93 | 33.0 | 21 | 7.4 | 46 | 16.3 | | | | | | | 1 | 0.4 | | | 2 | 0.7 | | | | |

| WAHLBEZIRK | WAHLBERECHTIGTE LT.WAEHLERL. OHNE W | WAHLBERECHTIGTE LT.WAEHLERL. MIT W | WAHLBERECHTIGTE NACH PAR.25/2 | WAHLBERECHTIGTE INS-GESAMT | WAHLBERECHTIGTE DAR. M.WS % | WAEHLER INS-GESAMT | WAEHLER DAR. M. WS % | WAHL-BE-TEIL % | UNG. IN % ERST STIMMEN | UNG. IN % ZW.- STIMMEN | GUELTIGE ERST- STIMMEN | GUELTIGE ZWEIT- STIMMEN |
|---|---|---|---|---|---|---|---|---|---|---|---|---|
| | 1 | 2 | 3 | 4 | 5 | 6 | 7 | 8 | 9 | 10 | 11 | 12 |
| 2232 BAERENSCHANZ-, MANNERTSTR. | 528 | 107 | | 635 | 16.9 | 410 | 24.9 | 64.6 | 1.5 | 0.5 | 404 | 408 |
| 2301 SANDBERG-, HELMSTR. | 587 | 67 | | 654 | 10.2 | 459 | 13.9 | 70.2 | 1.1 | 1.1 | 454 | 454 |
| 2302 KRUG-, WILHELM-MARX-STR. | 505 | 57 | | 562 | 10.1 | 454 | 11.9 | 80.8 | 0.2 | 0.2 | 453 | 453 |
| 2303 AEUSS.GROSSWEIDENMUEHLSTR. | 703 | 107 | 2 | 812 | 13.4 | 593 | 17.4 | 73.0 | 1.9 | 1.2 | 582 | 586 |
| 2304 KIRSCHGARTEN-,SCHNIEGLINGERSTR | 496 | 124 | | 620 | 20.0 | 477 | 24.9 | 76.9 | 0.6 | 0.2 | 474 | 476 |
| 2311 ADELGUNDEN-, JOHANNISSTR. | 531 | 59 | | 590 | 10.0 | 436 | 13.1 | 73.9 | 1.6 | 1.6 | 429 | 429 |
| 2312 GOTTLIEBSTR., HELENENHOF | 680 | 54 | | 734 | 7.4 | 573 | 9.1 | 78.1 | 0.9 | 0.5 | 568 | 570 |
| 2313 HELENEN-, KRUGSTR. | 598 | 63 | | 661 | 9.5 | 463 | 13.0 | 70.0 | 1.5 | 0.9 | 456 | 459 |
| 2314 WIESENTAL-,HELENENSTR. | 396 | 116 | | 512 | 22.7 | 373 | 29.8 | 72.9 | 0.5 | 0.3 | 371 | 372 |
| 2321 HELM-, PENZSTRASSE | 662 | 57 | | 719 | 7.9 | 494 | 11.1 | 68.7 | 1.2 | 0.8 | 488 | 490 |
| 2322 POPPEL-, FRANZSTR. | 603 | 68 | | 671 | 10.1 | 506 | 12.8 | 75.4 | 0.8 | 0.2 | 502 | 505 |
| 2323 POPPENREUTHER STR. | 612 | 62 | | 674 | 9.2 | 522 | 11.3 | 77.4 | 0.6 | 0.2 | 519 | 521 |
| 2324 FLEISCHMANNPL.,KIRSCHGARTENSTR | 720 | 59 | | 779 | 7.6 | 612 | 9.3 | 78.6 | 1.5 | 0.8 | 603 | 607 |
| 2401 FLUR-, FRIEDRICH-LOEFFLER-STR. | 670 | 184 | | 854 | 21.5 | 678 | 26.1 | 79.4 | 0.4 | 0.4 | 675 | 675 |
| 2411 HUFELAND-, JUVENELLSTR. | 591 | 130 | | 721 | 18.0 | 634 | 19.7 | 87.9 | 0.8 | 0.2 | 629 | 633 |
| 2421 RIETER-, RUECKERTSTR. | 695 | 98 | | 793 | 12.4 | 612 | 15.4 | 77.2 | 0.8 | 0.5 | 607 | 609 |
| 2422 BIELINGPLATZ, RILKESTR. | 591 | 109 | | 700 | 15.6 | 612 | 17.2 | 87.4 | 0.3 | 0.3 | 610 | 609 |
| 2423 BUCHER-, HUFELANDSTR. | 514 | 87 | | 601 | 14.5 | 480 | 17.5 | 79.9 | 2.1 | 1.7 | 470 | 472 |
| 2501 BUCHER-, SCHWEPPERMANNSTR. | 530 | 75 | | 605 | 12.4 | 435 | 16.1 | 71.9 | 0.5 | 0.2 | 433 | 434 |
| 2502 GROLAND-, KOBERGERSTR. | 616 | 70 | | 686 | 10.2 | 484 | 13.4 | 70.6 | 1.0 | 0.4 | 479 | 482 |
| 2503 ARCHIV-, UHLANDSTR. | 597 | 77 | | 674 | 11.4 | 557 | 12.9 | 82.6 | 1.8 | 1.1 | 547 | 551 |
| 2511 GAERTNER-, HEROLDSTR. | 545 | 75 | | 620 | 12.1 | 437 | 16.0 | 70.5 | 0.7 | 0.2 | 434 | 436 |
| 2512 CRANACHSTR.,KLEINREUTHER WEG | 582 | 78 | | 660 | 11.8 | 489 | 14.7 | 74.1 | 1.0 | | 484 | 489 |
| 2513 KLEINREUTHER WEG, HARRICHSTR. | 571 | 79 | 1 | 651 | 12.3 | 501 | 15.0 | 77.0 | 1.2 | 0.8 | 495 | 497 |
| 2514 BURGKMAIR-,SCHAEUFELEINSTR. | 560 | 44 | | 604 | 7.3 | 427 | 9.6 | 70.7 | 1.4 | 1.4 | 421 | 421 |
| 2521 SCHWEPPERMANN-, KAULBACHSTR. | 633 | 90 | | 723 | 12.4 | 603 | 13.9 | 83.4 | 1.0 | 0.3 | 597 | 601 |
| 2522 KOBERGERPLATZ, FRIEDRICHSTR. | 641 | 111 | | 752 | 14.8 | 598 | 17.4 | 79.5 | 0.8 | 0.2 | 593 | 597 |
| 2523 KAULBACHPLATZ, WILDERSTR. | 698 | 223 | | 921 | 24.2 | 773 | 26.9 | 83.9 | 0.8 | 0.3 | 767 | 771 |
| 2601 GOETHE-, SCHLUESSELFELDERSTR. | 692 | 90 | | 782 | 11.5 | 629 | 13.4 | 80.4 | 1.7 | 1.4 | 618 | 620 |
| 2602 SCHMAUSENGARTENSTR., STADTPARK | 626 | 125 | | 751 | 16.6 | 623 | 19.6 | 83.0 | 0.5 | 0.6 | 620 | 619 |
| 2603 SCHILLERPLATZ | 637 | 84 | | 721 | 11.7 | 566 | 14.0 | 78.5 | 1.6 | 1.2 | 557 | 559 |
| 2604 BERCKHAUSERSTR.,AM STADTPARK | 649 | 97 | | 746 | 13.0 | 568 | 16.7 | 76.1 | 1.8 | 0.9 | 558 | 563 |
| 2611 BENEKE-, FRIEDENSTR. | 534 | 60 | | 594 | 10.1 | 484 | 11.6 | 81.5 | 1.2 | 0.6 | 478 | 481 |
| 2612 AM STADTPARK, RUDENZSTR. | 639 | 96 | | 735 | 13.1 | 650 | 14.5 | 88.4 | 0.3 | 0.3 | 648 | 648 |
| 2613 FRIEDEN-, KANTSTR. | 504 | 65 | | 569 | 11.4 | 444 | 14.2 | 78.0 | 0.5 | 0.5 | 442 | 442 |
| 2614 AVENARIUS-, SCHOPENHAUERSTR. | 737 | 156 | | 893 | 17.5 | 723 | 20.2 | 81.0 | 0.8 | | 717 | 723 |
| 2615 ATTINGHAUSEN-, RUDENZSTR. | 503 | 77 | | 580 | 13.3 | 480 | 15.0 | 82.8 | 1.0 | 0.8 | 475 | 476 |
| 2621 STADTP.,VIRCHOW-,HINTERMAYRST. | 540 | 190 | | 730 | 26.0 | 625 | 29.6 | 85.6 | 0.2 | | 624 | 625 |
| 2701 AM MESSEHAUS, WIESELERSTR. | 525 | 59 | | 584 | 10.1 | 471 | 12.1 | 80.7 | 0.8 | 0.8 | 467 | 467 |
| 2702 PRAUN-, BISMARCKSTR. | 441 | 76 | | 517 | 14.7 | 421 | 17.3 | 81.4 | 1.2 | 0.5 | 416 | 419 |
| 2703 DEUMENTENSTR., ADAMSPLATZ | 546 | 81 | | 627 | 12.9 | 486 | 16.0 | 77.5 | 0.6 | 0.6 | 483 | 483 |
| 2711 FICHTE-, WELSERSTR. | 624 | 81 | | 705 | 11.5 | 555 | 14.1 | 78.7 | 0.4 | 0.5 | 553 | 552 |
| 2712 HEERWAGEN-, LUDW.-FEUERBACH-ST | 600 | 69 | | 669 | 10.3 | 525 | 12.6 | 78.5 | 1.0 | 0.8 | 520 | 521 |
| 2713 FENITZER-PL.,MATHILDENSTR. | 609 | 89 | | 698 | 12.8 | 557 | 15.4 | 79.8 | 0.9 | 0.2 | 552 | 556 |
| 2714 MARTIN-BEHAIM-, SCHOPPERSHOFST | 818 | 118 | 1 | 937 | 12.7 | 713 | 16.0 | 76.1 | 0.3 | 0.3 | 711 | 711 |
| 2721 HOHFEDER-, RIEHLSTR. | 631 | 91 | | 722 | 12.6 | 576 | 15.3 | 79.8 | 1.2 | 0.5 | 569 | 573 |
| 2722 DEICHSLER-, SIEBMACHERSTR. | 731 | 72 | | 803 | 9.0 | 625 | 11.0 | 77.8 | 1.6 | 0.5 | 615 | 622 |
| 2723 HOHFEDER-, SIEBMACHERSTR. | 653 | 90 | | 743 | 12.1 | 580 | 15.0 | 78.1 | 0.3 | 0.7 | 578 | 576 |
| 2724 BARTHOLOMAEUS-,GG.-STROBEL-STR | 576 | 96 | | 672 | 14.3 | 495 | 10.1 | 73.7 | 1.2 | 0.6 | 489 | 492 |
| 2725 BARTHOLOMAEUS-, FELSECKERSTR. | 650 | 77 | | 727 | 10.6 | 576 | 6.9 | 79.2 | 1.4 | 1.0 | 568 | 570 |
| 2731 SEBASTIANSPITAL | 150 | 515 | | 665 | 77.4 | 497 | 86.9 | 74.7 | 2.0 | 2.6 | 487 | 484 |
| 2801 NORIKER-, TULLNAUSTR. | 704 | 101 | | 805 | 12.5 | 586 | 16.9 | 72.8 | 1.0 | 0.5 | 580 | 583 |
| 2811 TEUTONENSTR., PULVERSEE | 376 | 79 | | 455 | 17.4 | 395 | 19.5 | 86.8 | 1.5 | 0.5 | 389 | 393 |
| 2821 OSTEND-, MARTHASTR. | 689 | 73 | | 762 | 9.6 | 546 | 13.4 | 71.7 | 1.1 | 1.3 | 540 | 539 |
| 2822 WURFBEIN-, WAGENSEILSTR. | 721 | 81 | | 802 | 10.1 | 589 | 13.4 | 73.4 | 1.5 | 1.4 | 580 | 581 |
| 2901 GLEISSHAMMER-, GOLDBACHSTR. | 555 | 78 | | 633 | 12.3 | 551 | 13.8 | 87.0 | 1.5 | 0.4 | 543 | 549 |
| 2902 BERTA-, ZERZABELSHOFSTR. | 414 | 82 | | 496 | 16.5 | 416 | 19.2 | 83.9 | 1.0 | 0.2 | 412 | 415 |
| 2911 EISENSTEINER-, CHAMER STR. | 624 | 112 | | 736 | 15.2 | 663 | 16.4 | 90.1 | 0.8 | 0.3 | 658 | 661 |
| 2912 METTHING-, FALLROHRSTR. | 496 | 77 | | 573 | 13.4 | 507 | 14.8 | 88.5 | 0.4 | | 505 | 507 |
| 2921 ZERZABELSHOF-, PASTORIUSSTR. | 461 | 91 | 1 | 553 | 16.6 | 459 | 19.4 | 83.0 | 1.3 | 0.4 | 453 | 457 |
| 2922 KOMOTAUER-, MARIENBADER STR. | 646 | 159 | | 805 | 19.8 | 677 | 22.9 | 84.1 | 0.6 | 0.1 | 673 | 676 |
| 3001 ELIAS-HOLL-, HERZOGSTR. | 662 | 131 | | 793 | 16.5 | 610 | 20.8 | 76.9 | 0.8 | 0.5 | 605 | 607 |
| 3101 BAUERNFEIND-, ROMIGSTR. | 670 | 57 | | 727 | 7.8 | 632 | 8.9 | 86.9 | 1.1 | 0.6 | 625 | 628 |
| 3102 ROECKL-, PAULISTR. | 702 | 67 | | 769 | 8.7 | 624 | 10.6 | 81.1 | 0.5 | 0.6 | 621 | 620 |
| 3111 PLANETENRING, NEPTUNWEG | 677 | 90 | | 767 | 11.7 | 694 | 12.7 | 90.5 | 0.9 | 1.3 | 688 | 685 |
| 3112 PLANETENRING, SONNENSTR. | 738 | 116 | | 854 | 13.6 | 741 | 15.4 | 86.8 | 1.6 | 0.5 | 729 | 737 |
| 3113 JUPITERWINKEL, KLENZESTR. | 425 | 134 | | 559 | 24.0 | 483 | 27.1 | 86.4 | 1.0 | 0.8 | 478 | 479 |
| 3201 WESTL.TEIL,NEUSELSBRUNN | 534 | 64 | | 598 | 10.7 | 514 | 12.3 | 86.0 | 0.6 | 0.2 | 511 | 513 |
| 3202 OESTL.TEIL,NEUSELSBRUNN | 649 | 112 | | 761 | 14.7 | 627 | 17.5 | 82.4 | 1.1 | 1.0 | 620 | 621 |
| 3211 STUIBENWEG, HOCHVOGELRING | 784 | 111 | | 895 | 12.4 | 733 | 14.9 | 81.9 | 1.0 | 0.4 | 726 | 730 |
| 3212 NEBELHORN-, SCHNEEFERNERRING | 675 | 123 | | 798 | 15.4 | 727 | 16.5 | 91.1 | 1.0 | 0.6 | 720 | 723 |
| 3221 HERZOGSTAND-, HOCHGERNSTR. | 687 | 33 | | 720 | 4.6 | 530 | 6.0 | 73.6 | 0.6 | 0.4 | 527 | 528 |
| 3222 WATZMANN-, HOCHKALTERSTR. | 665 | 69 | | 734 | 9.4 | 568 | 11.8 | 77.4 | 0.9 | 0.9 | 563 | 563 |
| 3223 UNTERSBERG-, ZUGSPITZSTR. | 863 | 94 | | 957 | 9.8 | 774 | 11.9 | 80.9 | 0.4 | 0.1 | 771 | 773 |
| 3224 SCHARFREITERRING | 706 | 51 | 1 | 758 | 6.9 | 557 | 9.0 | 73.5 | 1.6 | 1.6 | 548 | 548 |
| 3225 WETTERSTEIN-, ZUGSPITZSTR. | 653 | 78 | | 731 | 10.7 | 637 | 11.9 | 87.1 | 1.1 | 0.3 | 630 | 635 |
| 3302 CAROSSAWEG, RICARDA-HUCH-STR. | 529 | 32 | | 561 | 5.7 | 452 | 6.9 | 80.6 | 1.3 | 0.4 | 446 | 450 |
| 3305 BERTOLT-BRECHT-STR. | 491 | 42 | | 533 | 7.9 | 447 | 8.9 | 83.9 | 0.7 | 0.2 | 444 | 446 |
| 3306 THOMAS-MANN-STR. | 869 | 68 | | 937 | 7.3 | 821 | 8.0 | 87.6 | 1.1 | 0.6 | 812 | 816 |
| 3307 ERICH-KAESTNER-WEG,R.-HUCH-STR | 708 | 79 | | 787 | 10.0 | 648 | 11.9 | 82.3 | 1.7 | 1.1 | 637 | 641 |
| 3308 EUCKENWEG,ZUCKMAYERWEG | 530 | 57 | | 587 | 9.7 | 498 | 11.0 | 84.8 | 0.6 | 0.4 | 495 | 496 |
| 3501 LAUBANER-, BODELSCHWINGHSTR. | 471 | 70 | | 541 | 12.9 | 465 | 14.4 | 86.0 | 1.3 | 1.3 | 459 | 459 |
| 3502 LOEWENBERGER-, SAGANERSTR. | 437 | 38 | | 475 | 8.0 | 382 | 9.4 | 80.4 | 0.8 | 0.3 | 379 | 381 |
| 3611 HIRSCHBERGER-, JAUERSTR. | 551 | 93 | | 644 | 14.4 | 574 | 15.9 | 89.1 | 1.4 | 0.5 | 566 | 571 |
| 3612 COSELER-, JAUERSTR. | 433 | 111 | | 544 | 20.4 | 498 | 21.7 | 91.5 | 0.8 | | 494 | 498 |
| 3621 BUCHDRUCK-, SALZBRUNNER STR. | 688 | 141 | | 829 | 17.0 | 639 | 20.8 | 77.1 | 0.3 | 0.6 | 637 | 635 |
| 3622 WARMBRUNNER-, NEUSALZER STR. | 646 | 41 | | 687 | 6.0 | 509 | 7.7 | 74.1 | 1.6 | 1.0 | 501 | 504 |
| 3623 REINERZER STR. | 635 | 35 | | 670 | 5.2 | 445 | 7.4 | 66.4 | 1.3 | 0.9 | 439 | 441 |
| 3624 GLOGAUER-, STRIEGAUERSTR. | 524 | 37 | | 561 | 6.6 | 427 | 8.2 | 76.1 | 1.9 | 2.1 | 419 | 418 |
| 3631 JOSEF-SIMON-, MAX-WOENNER-STR. | 435 | 65 | | 500 | 13.0 | 470 | 13.4 | 94.0 | 0.9 | | 466 | 470 |

| WAHL-BEZIRK | VON DEN GUELTIGEN ERSTSTIMMEN ENTFIELEN AUF DEN BEWERBER VON | | | | | | | | | | | | | |
|---|---|---|---|---|---|---|---|---|---|---|---|---|---|---|
| | CSU | | SPD | | F.D.P. | | GRUENE | | NPD | | PATRIOTEN | | FRIEDEN | |
| | ZAHL | % | ZAHL | % | ZAHL | % | ZAHL | % | ZAHL | % | ZAHL | % | ZAHL | % |
| | 13 | 14 | 15 | 16 | 17 | 18 | 19 | 20 | 21 | 22 | 23 | 24 | 25 | 26 |
| 2232 | 207 | 51.2 | 123 | 30.4 | 16 | 4.0 | 53 | 13.1 | 1 | 0.2 | | | 4 | 1.0 |
| 2301 | 189 | 41.6 | 205 | 45.2 | 10 | 2.2 | 36 | 7.9 | 10 | 2.2 | 1 | 0.2 | 3 | 0.7 |
| 2302 | 228 | 50.3 | 172 | 38.0 | 13 | 2.9 | 32 | 7.1 | 2 | 0.4 | | | 6 | 1.3 |
| 2303 | 243 | 41.8 | 242 | 41.6 | 21 | 3.6 | 60 | 10.3 | 6 | 1.0 | 2 | 0.3 | 8 | 1.4 |
| 2304 | 229 | 48.3 | 185 | 39.0 | 6 | 1.3 | 38 | 8.0 | 10 | 2.1 | 2 | 0.4 | 4 | 0.8 |
| 2311 | 173 | 40.3 | 186 | 43.4 | 12 | 2.8 | 46 | 10.7 | 7 | 1.6 | | | 5 | 1.2 |
| 2312 | 216 | 38.0 | 284 | 50.0 | 18 | 3.2 | 29 | 5.1 | 15 | 2.6 | 1 | 0.2 | 5 | 0.9 |
| 2313 | 167 | 36.6 | 232 | 50.9 | 9 | 2.0 | 31 | 6.8 | 11 | 2.4 | 1 | 0.2 | 5 | 1.1 |
| 2314 | 133 | 35.8 | 196 | 52.8 | 13 | 3.5 | 19 | 5.1 | 7 | 1.9 | | | 3 | 0.8 |
| 2321 | 208 | 42.6 | 210 | 43.0 | 16 | 3.3 | 42 | 8.6 | 5 | 1.0 | | | 7 | 1.4 |
| 2322 | 185 | 36.9 | 229 | 45.6 | 23 | 4.6 | 54 | 10.8 | 6 | 1.2 | 2 | 0.4 | 3 | 0.6 |
| 2323 | 231 | 44.5 | 208 | 40.1 | 30 | 5.8 | 41 | 7.9 | 3 | 0.6 | | | 6 | 1.2 |
| 2324 | 305 | 50.6 | 211 | 35.0 | 19 | 3.2 | 58 | 9.6 | 9 | 1.5 | 1 | 0.2 | | |
| 2401 | 345 | 51.1 | 197 | 29.2 | 44 | 6.5 | 69 | 10.2 | 6 | 0.9 | | | 14 | 2.1 |
| 2411 | 337 | 53.6 | 189 | 30.0 | 28 | 4.5 | 53 | 8.4 | 17 | 2.7 | 3 | 0.5 | 2 | 0.3 |
| 2421 | 177 | 29.2 | 269 | 44.3 | 25 | 4.1 | 129 | 21.3 | 3 | 0.5 | | | 4 | 0.7 |
| 2422 | 258 | 42.3 | 238 | 39.0 | 28 | 4.6 | 70 | 11.5 | 3 | 0.5 | 3 | 0.5 | 10 | 1.6 |
| 2423 | 190 | 40.4 | 223 | 47.4 | 17 | 3.6 | 36 | 7.7 | 2 | 0.4 | | | 2 | 0.4 |
| 2501 | 154 | 35.6 | 186 | 43.0 | 15 | 3.5 | 69 | 15.9 | 6 | 1.4 | | | 3 | 0.7 |
| 2502 | 227 | 47.4 | 167 | 34.9 | 18 | 3.8 | 56 | 11.7 | 4 | 0.8 | 2 | 0.4 | 5 | 1.0 |
| 2503 | 212 | 38.8 | 221 | 40.4 | 29 | 5.3 | 77 | 14.1 | 3 | 0.5 | 2 | 0.4 | 3 | 0.5 |
| 2511 | 148 | 34.1 | 202 | 46.5 | 7 | 1.6 | 62 | 14.3 | 8 | 1.8 | | | 7 | 1.6 |
| 2512 | 215 | 44.4 | 212 | 43.8 | 14 | 2.9 | 34 | 7.0 | 5 | 1.0 | 3 | 0.6 | 1 | 0.2 |
| 2513 | 175 | 35.4 | 211 | 42.6 | 14 | 2.8 | 82 | 16.6 | 7 | 1.4 | | | 6 | 1.2 |
| 2514 | 125 | 29.7 | 219 | 52.0 | 11 | 2.6 | 54 | 12.8 | 8 | 1.9 | 1 | 0.2 | 3 | 0.7 |
| 2521 | 187 | 31.3 | 261 | 43.7 | 23 | 3.9 | 107 | 17.9 | 4 | 0.7 | | | 15 | 2.5 |
| 2522 | 236 | 39.8 | 248 | 41.8 | 31 | 5.2 | 70 | 11.8 | 5 | 0.8 | 1 | 0.2 | 2 | 0.3 |
| 2523 | 343 | 44.7 | 295 | 38.5 | 34 | 4.4 | 83 | 10.8 | 5 | 0.7 | 1 | 0.1 | 6 | 0.8 |
| 2601 | 320 | 51.8 | 213 | 34.5 | 15 | 2.4 | 61 | 9.9 | 6 | 1.0 | 1 | 0.2 | 2 | 0.3 |
| 2602 | 263 | 42.4 | 248 | 40.0 | 8 | 1.3 | 82 | 13.2 | 13 | 2.1 | | | 6 | 1.0 |
| 2603 | 244 | 43.8 | 237 | 42.5 | 16 | 2.9 | 49 | 8.8 | 5 | 0.9 | 2 | 0.4 | 4 | 0.7 |
| 2604 | 219 | 39.2 | 227 | 40.7 | 19 | 3.4 | 78 | 14.0 | 6 | 1.1 | 2 | 0.4 | 7 | 1.3 |
| 2611 | 231 | 48.3 | 175 | 36.6 | 23 | 4.8 | 42 | 8.8 | 3 | 0.6 | | | 4 | 0.8 |
| 2612 | 329 | 50.8 | 203 | 31.3 | 42 | 6.5 | 51 | 7.9 | 10 | 1.5 | 1 | 0.2 | 12 | 1.9 |
| 2613 | 175 | 39.6 | 190 | 43.0 | 20 | 4.5 | 48 | 10.9 | 6 | 1.4 | | | 3 | 0.7 |
| 2614 | 304 | 42.4 | 274 | 38.2 | 53 | 7.4 | 77 | 10.7 | 4 | 0.6 | | | 5 | 0.7 |
| 2615 | 238 | 50.1 | 157 | 33.1 | 30 | 6.3 | 37 | 7.8 | 8 | 1.7 | 2 | 0.4 | 3 | 0.6 |
| 2621 | 391 | 62.7 | 149 | 23.9 | 53 | 8.5 | 30 | 4.8 | | | | | 1 | 0.2 |
| 2701 | 186 | 39.8 | 215 | 46.0 | 12 | 2.6 | 45 | 9.6 | 8 | 1.7 | 1 | 0.2 | | |
| 2702 | 166 | 39.9 | 169 | 40.6 | 17 | 4.1 | 57 | 13.7 | 3 | 0.7 | | | 4 | 1.0 |
| 2703 | 195 | 40.4 | 178 | 36.9 | 29 | 6.0 | 66 | 13.7 | 7 | 1.4 | 2 | 0.4 | 6 | 1.2 |
| 2711 | 230 | 41.6 | 252 | 45.6 | 14 | 2.5 | 50 | 9.0 | 2 | 0.4 | | | 5 | 0.9 |
| 2712 | 188 | 36.2 | 242 | 46.5 | 23 | 4.4 | 56 | 10.8 | 5 | 1.0 | 4 | 0.8 | 2 | 0.4 |
| 2713 | 209 | 37.9 | 237 | 42.9 | 16 | 2.9 | 63 | 11.4 | 4 | 0.7 | | | 23 | 4.2 |
| 2714 | 310 | 43.6 | 268 | 37.7 | 32 | 4.5 | 73 | 10.3 | 10 | 1.4 | 3 | 0.4 | 15 | 2.1 |
| 2721 | 209 | 36.7 | 267 | 46.9 | 29 | 5.1 | 52 | 9.1 | 9 | 1.6 | 1 | 0.2 | 2 | 0.4 |
| 2722 | 262 | 42.6 | 288 | 46.8 | 13 | 2.1 | 48 | 7.8 | 3 | 0.5 | | | 1 | 0.2 |
| 2723 | 297 | 51.4 | 204 | 35.3 | 17 | 2.9 | 52 | 9.0 | 5 | 0.9 | | | 3 | 0.5 |
| 2724 | 191 | 39.1 | 231 | 47.2 | 7 | 1.4 | 49 | 10.0 | 2 | 0.4 | 1 | 0.2 | 8 | 1.6 |
| 2725 | 306 | 53.9 | 202 | 35.6 | 14 | 2.5 | 39 | 6.9 | 2 | 0.4 | 3 | 0.5 | 2 | 0.4 |
| 2731 | 170 | 34.9 | 279 | 57.3 | 14 | 2.9 | 18 | 3.7 | 4 | 0.8 | | | 2 | 0.4 |
| 2801 | 307 | 52.9 | 186 | 32.1 | 26 | 4.5 | 56 | 9.7 | 5 | 0.9 | | | | |
| 2811 | 206 | 53.0 | 111 | 28.5 | 31 | 8.0 | 40 | 10.3 | | | | | 1 | 0.3 |
| 2821 | 217 | 40.2 | 252 | 46.7 | 11 | 2.0 | 38 | 7.0 | 14 | 2.6 | 3 | 0.6 | 5 | 0.9 |
| 2822 | 218 | 37.6 | 297 | 51.2 | 7 | 1.2 | 37 | 6.4 | 12 | 2.1 | 1 | 0.2 | 8 | 1.4 |
| 2901 | 269 | 49.5 | 204 | 37.6 | 22 | 4.1 | 39 | 7.2 | 8 | 1.5 | | | 1 | 0.2 |
| 2902 | 194 | 47.1 | 173 | 42.0 | 10 | 2.4 | 28 | 6.8 | 4 | 1.0 | 2 | 0.5 | 1 | 0.2 |
| 2911 | 306 | 46.5 | 244 | 37.1 | 45 | 6.8 | 56 | 8.5 | 5 | 0.8 | 1 | 0.2 | 1 | 0.2 |
| 2912 | 264 | 52.3 | 164 | 32.5 | 32 | 6.3 | 41 | 8.1 | 2 | 0.4 | | | 2 | 0.4 |
| 2921 | 243 | 53.6 | 150 | 33.1 | 15 | 3.3 | 43 | 9.5 | 2 | 0.4 | | | | |
| 2922 | 305 | 45.3 | 259 | 38.5 | 38 | 5.6 | 60 | 8.9 | 6 | 0.9 | | | 5 | 0.7 |
| 3001 | 286 | 47.3 | 218 | 36.0 | 34 | 5.6 | 62 | 10.2 | 2 | 0.3 | | | 3 | 0.5 |
| 3101 | 194 | 31.0 | 377 | 60.3 | 12 | 1.9 | 30 | 4.8 | 11 | 1.8 | | | 1 | 0.2 |
| 3102 | 236 | 38.0 | 321 | 51.7 | 15 | 2.4 | 43 | 6.9 | 4 | 0.6 | 1 | 0.2 | 1 | 0.2 |
| 3111 | 239 | 34.7 | 393 | 57.1 | 19 | 2.8 | 27 | 3.9 | 7 | 1.0 | | | 3 | 0.4 |
| 3112 | 229 | 31.4 | 427 | 58.6 | 16 | 2.2 | 46 | 6.3 | 8 | 1.1 | 1 | 0.1 | 2 | 0.3 |
| 3113 | 218 | 45.6 | 227 | 47.5 | 5 | 1.0 | 21 | 4.4 | 2 | 0.4 | | | 5 | 1.0 |
| 3201 | 199 | 38.9 | 261 | 51.1 | 12 | 2.3 | 29 | 5.7 | 7 | 1.4 | | | 3 | 0.6 |
| 3202 | 238 | 38.4 | 302 | 48.7 | 12 | 1.9 | 61 | 9.8 | 1 | 0.2 | 2 | 0.3 | 4 | 0.6 |
| 3211 | 353 | 48.6 | 278 | 38.3 | 27 | 3.7 | 64 | 8.8 | 1 | 0.1 | 2 | 0.3 | 1 | 0.1 |
| 3212 | 375 | 52.1 | 264 | 36.7 | 31 | 4.3 | 41 | 5.7 | 6 | 0.8 | 2 | 0.3 | 1 | 0.1 |
| 3221 | 245 | 46.5 | 224 | 42.5 | 12 | 2.3 | 32 | 6.1 | 13 | 2.5 | | | 1 | 0.2 |
| 3222 | 247 | 43.9 | 270 | 48.0 | 12 | 2.1 | 22 | 3.9 | 9 | 1.6 | 2 | 0.4 | 1 | 0.2 |
| 3223 | 272 | 35.3 | 414 | 53.7 | 21 | 2.7 | 54 | 7.0 | 3 | 0.4 | 1 | 0.1 | 6 | 0.8 |
| 3224 | 237 | 43.2 | 247 | 45.1 | 19 | 3.5 | 26 | 4.7 | 9 | 1.6 | 4 | 0.7 | 6 | 1.1 |
| 3225 | 284 | 45.1 | 263 | 41.7 | 19 | 3.0 | 53 | 8.4 | 9 | 1.4 | 1 | 0.2 | 1 | 0.2 |
| 3302 | 230 | 51.6 | 173 | 38.8 | 15 | 3.4 | 17 | 3.8 | 4 | 0.9 | 3 | 0.7 | 4 | 0.9 |
| 3305 | 189 | 42.6 | 186 | 41.9 | 14 | 3.2 | 53 | 11.9 | 1 | 0.2 | | | 1 | 0.2 |
| 3306 | 411 | 50.6 | 280 | 34.5 | 33 | 4.1 | 78 | 9.6 | 1 | 0.1 | 1 | 0.1 | 8 | 1.0 |
| 3307 | 276 | 43.3 | 238 | 37.4 | 25 | 3.9 | 77 | 12.1 | 5 | 0.8 | 7 | 1.1 | 9 | 1.4 |
| 3308 | 228 | 46.1 | 202 | 40.8 | 17 | 3.4 | 39 | 7.9 | 3 | 0.6 | 2 | 0.4 | 4 | 0.8 |
| 3501 | 213 | 46.4 | 189 | 41.2 | 12 | 2.6 | 36 | 7.8 | 3 | 0.7 | 5 | 1.1 | 1 | 0.2 |
| 3502 | 195 | 51.5 | 140 | 36.9 | 9 | 2.4 | 27 | 7.1 | 7 | 1.8 | | | 1 | 0.3 |
| 3611 | 298 | 52.7 | 164 | 29.0 | 35 | 6.2 | 57 | 10.1 | 5 | 0.9 | 1 | 0.2 | 6 | 1.1 |
| 3612 | 253 | 51.2 | 145 | 29.4 | 49 | 9.9 | 46 | 9.3 | | | 1 | 0.2 | | |
| 3621 | 213 | 33.4 | 357 | 56.0 | 19 | 3.0 | 38 | 6.0 | 4 | 0.6 | 2 | 0.3 | 4 | 0.6 |
| 3622 | 201 | 40.1 | 240 | 47.9 | 15 | 3.0 | 34 | 6.8 | 3 | 0.6 | 2 | 0.4 | 6 | 1.2 |
| 3623 | 150 | 34.2 | 238 | 54.2 | 10 | 2.3 | 26 | 5.9 | 12 | 2.7 | 1 | 0.2 | 2 | 0.5 |
| 3624 | 184 | 43.9 | 185 | 44.2 | 9 | 2.1 | 31 | 7.4 | 5 | 1.2 | 3 | 0.7 | 2 | 0.5 |
| 3631 | 223 | 47.9 | 165 | 35.4 | 33 | 7.1 | 33 | 7.1 | 1 | 0.2 | 1 | 0.2 | 10 | 2.1 |

| WAHL-BEZ. | VON DEN GUELTIGEN ZWEITSTIMMEN ENTFIELEN AUF | | | | | | | | | | | | | | | | | | | | | | | |
|---|---|---|---|---|---|---|---|---|---|---|---|---|---|---|---|---|---|---|---|---|---|---|---|---|
| | CSU | | SPD | | F.D.P. | | GRUENE | | BP | | C.B.V. | | M.BUERG | | FRAUEN | | MLPD | | NPD | | OEDP | | PATRIO. | |
| | ZAHL | % | ZAHL | % | Z. | % | Z. | % | Z. | % | Z. | % | Z. | % | Z. | % | Z. | % | Z. | % | Z. | % | Z. | % |
| | 27 | 28 | 29 | 30 | 31 | 32 | 33 | 34 | 35 | 36 | 37 | 38 | 39 | 40 | 41 | 42 | 43 | 44 | 45 | 46 | 47 | 48 | 49 | 50 |
| 2232 | 200 | 49.0 | 127 | 31.1 | 25 | 6.1 | 50 | 12.3 | | | | | 1 | 0.2 | 1 | 0.2 | | | 1 | 0.2 | 2 | 0.5 | 1 | 0.2 |
| 2301 | 179 | 39.4 | 197 | 43.4 | 23 | 5.1 | 41 | 9.0 | 3 | 0.7 | 1 | 0.2 | | | | | | | 10 | 2.2 | | | | |
| 2302 | 214 | 47.2 | 163 | 36.0 | 24 | 5.3 | 48 | 10.6 | | | 2 | 0.4 | | | | | | | 1 | 0.2 | 1 | 0.2 | | |
| 2303 | 233 | 39.8 | 220 | 37.5 | 28 | 4.8 | 87 | 14.8 | 5 | 0.9 | | | 3 | 0.5 | | | | | 7 | 1.2 | 3 | 0.5 | | |
| 2304 | 225 | 47.3 | 166 | 34.9 | 20 | 4.2 | 51 | 10.7 | 1 | 0.2 | | | | | 1 | 0.2 | | | 12 | 2.5 | | | | |
| 2311 | 158 | 36.8 | 173 | 40.3 | 25 | 5.8 | 63 | 14.7 | | | | | | | 1 | 0.2 | | | 8 | 1.9 | 1 | 0.2 | | |
| 2312 | 216 | 37.9 | 274 | 48.1 | 26 | 4.6 | 39 | 6.8 | | | 2 | 0.4 | | | | | | | 10 | 1.8 | 3 | 0.5 | | |
| 2313 | 161 | 35.1 | 229 | 49.9 | 13 | 2.8 | 47 | 10.2 | 1 | 0.2 | | | | | | | | | 8 | 1.7 | | | | |
| 2314 | 128 | 34.4 | 186 | 50.0 | 13 | 3.5 | 31 | 8.3 | 1 | 0.3 | | | | | 2 | 0.5 | | | 5 | 1.3 | 6 | 1.6 | | |
| 2321 | 213 | 43.5 | 191 | 39.0 | 20 | 4.1 | 58 | 11.8 | | | | | 4 | 0.8 | | | | | 4 | 0.8 | | | | |
| 2322 | 165 | 32.7 | 230 | 45.5 | 46 | 9.1 | 50 | 9.9 | 3 | 0.6 | 2 | 0.4 | 2 | 0.4 | 3 | 0.6 | | | 4 | 0.8 | | | | |
| 2323 | 220 | 42.2 | 182 | 34.9 | 44 | 8.4 | 67 | 12.9 | 2 | 0.4 | | | | | 1 | 0.2 | | | 4 | 0.8 | 1 | 0.2 | | |
| 2324 | 295 | 48.6 | 209 | 34.4 | 37 | 6.1 | 50 | 8.2 | 1 | 0.2 | 1 | 0.2 | | | 3 | 0.5 | | | 9 | 1.5 | 1 | 0.2 | 1 | 0.2 |
| 2401 | 315 | 46.7 | 156 | 23.1 | 79 | 11.7 | 108 | 16.0 | 2 | 0.3 | | | 1 | 0.1 | | | | | 4 | 0.6 | 10 | 1.5 | | |
| 2411 | 317 | 50.1 | 159 | 25.1 | 67 | 10.6 | 66 | 10.4 | 1 | 0.2 | | | 1 | 0.2 | | | | | 17 | 2.7 | 3 | 0.5 | 2 | 0.3 |
| 2421 | 169 | 27.8 | 217 | 35.6 | 41 | 6.7 | 177 | 29.1 | | | | | | | | | 1 | 0.2 | 2 | 0.3 | 2 | 0.3 | | |
| 2422 | 228 | 37.4 | 183 | 30.0 | 76 | 12.5 | 110 | 18.1 | | | 1 | 0.2 | 2 | 0.3 | 1 | 0.2 | | | 3 | 0.5 | 5 | 0.8 | | |
| 2423 | 188 | 39.8 | 216 | 45.8 | 21 | 4.4 | 40 | 8.5 | | | | | 1 | 0.2 | 1 | 0.2 | | | 1 | 0.2 | 4 | 0.8 | | |
| 2501 | 145 | 33.4 | 139 | 32.0 | 28 | 6.5 | 113 | 26.0 | | | | | | | | | | | 5 | 1.2 | 4 | 0.9 | | |
| 2502 | 222 | 46.1 | 154 | 32.0 | 38 | 7.9 | 58 | 12.0 | | | | | 1 | 0.2 | 1 | 0.2 | | | 1 | 0.2 | 7 | 1.5 | | |
| 2503 | 198 | 35.9 | 161 | 29.2 | 50 | 9.1 | 123 | 22.3 | 1 | 0.2 | 1 | 0.2 | 3 | 0.5 | 1 | 0.2 | 1 | 0.2 | 4 | 0.7 | 6 | 1.1 | 2 | 0.4 |
| 2511 | 145 | 33.3 | 174 | 39.9 | 11 | 2.5 | 95 | 21.8 | | | | | 1 | 0.2 | | | | | 8 | 1.8 | 2 | 0.5 | | |
| 2512 | 211 | 43.1 | 194 | 39.7 | 24 | 4.9 | 50 | 10.2 | | | | | 1 | 0.2 | 1 | 0.2 | | | 8 | 1.6 | | | | |
| 2513 | 171 | 34.4 | 171 | 34.4 | 28 | 5.6 | 117 | 23.5 | | | | | | | | | 2 | 0.4 | 8 | 1.6 | | | | |
| 2514 | 122 | 29.0 | 187 | 44.4 | 13 | 3.1 | 88 | 20.9 | 1 | 0.2 | | | | | | | 2 | 0.5 | 8 | 1.9 | | | | |
| 2521 | 167 | 27.8 | 213 | 35.4 | 54 | 9.0 | 158 | 26.3 | | | | | 2 | 0.3 | 1 | 0.2 | | | 2 | 0.3 | 4 | 0.7 | | |
| 2522 | 212 | 35.5 | 207 | 34.7 | 56 | 9.4 | 105 | 17.6 | 1 | 0.2 | 1 | 0.2 | 1 | 0.2 | | | | | 5 | 0.8 | 8 | 1.3 | 1 | 0.2 |
| 2523 | 310 | 40.2 | 224 | 29.1 | 79 | 10.2 | 146 | 18.9 | 1 | 0.1 | | | 1 | 0.1 | 1 | 0.1 | | | 7 | 0.9 | 2 | 0.3 | | |
| 2601 | 314 | 50.6 | 193 | 31.1 | 37 | 6.0 | 65 | 10.5 | | | | | 1 | 0.2 | 1 | 0.2 | | | 3 | 0.5 | 5 | 0.8 | 1 | 0.2 |
| 2602 | 244 | 39.4 | 219 | 35.4 | 37 | 6.0 | 99 | 16.0 | | | 1 | 0.2 | | | | | | | 14 | 2.3 | 4 | 0.6 | 1 | 0.2 |
| 2603 | 235 | 42.0 | 208 | 37.2 | 28 | 5.0 | 75 | 13.4 | 2 | 0.4 | | | 1 | 0.2 | 1 | 0.2 | | | 5 | 0.9 | 2 | 0.4 | 2 | 0.4 |
| 2604 | 210 | 37.3 | 207 | 36.8 | 32 | 5.7 | 102 | 18.1 | 2 | 0.4 | | | | | | | | | 5 | 0.9 | 4 | 0.7 | 1 | 0.2 |
| 2611 | 220 | 45.7 | 163 | 33.9 | 40 | 8.3 | 46 | 9.6 | | | | | 1 | 0.2 | 2 | 0.4 | | | 3 | 0.6 | 6 | 1.2 | | |
| 2612 | 295 | 45.5 | 165 | 25.5 | 99 | 15.3 | 73 | 11.3 | | | 2 | 0.3 | | | 2 | 0.3 | | | 11 | 1.7 | | | 1 | 0.2 |
| 2613 | 164 | 37.1 | 177 | 40.0 | 23 | 5.2 | 69 | 15.6 | 2 | 0.5 | | | | | | | | | 7 | 1.6 | | | | |
| 2614 | 270 | 37.3 | 248 | 34.3 | 93 | 12.9 | 99 | 13.7 | 1 | 0.1 | | | | | 1 | 0.1 | | | 6 | 0.8 | 5 | 0.7 | | |
| 2615 | 225 | 47.3 | 140 | 29.4 | 48 | 10.1 | 48 | 10.1 | 1 | 0.2 | | | | | 2 | 0.4 | | | 8 | 1.7 | 2 | 0.4 | 2 | 0.4 |
| 2621 | 356 | 57.0 | 124 | 19.8 | 98 | 15.7 | 44 | 7.0 | | | 1 | 0.2 | | | 1 | 0.2 | | | | | 1 | 0.2 | | |
| 2701 | 177 | 37.9 | 204 | 43.7 | 30 | 6.4 | 46 | 9.9 | | | 1 | 0.2 | | | 1 | 0.2 | | | 6 | 1.3 | 1 | 0.2 | 1 | 0.2 |
| 2702 | 158 | 37.7 | 147 | 35.1 | 22 | 5.3 | 88 | 21.0 | | | | | 1 | 0.2 | 1 | 0.2 | | | 2 | 0.5 | | | | |
| 2703 | 173 | 35.8 | 144 | 29.8 | 54 | 11.2 | 98 | 20.3 | 2 | 0.4 | | | | | 2 | 0.4 | | | 4 | 0.8 | 4 | 0.8 | 2 | 0.4 |
| 2711 | 215 | 38.9 | 238 | 43.1 | 31 | 5.6 | 60 | 10.9 | 1 | 0.2 | | | 1 | 0.2 | 3 | 0.5 | | | 2 | 0.4 | 1 | 0.2 | | |
| 2712 | 179 | 34.4 | 200 | 38.4 | 29 | 5.6 | 93 | 17.9 | 1 | 0.2 | | | 1 | 0.2 | 4 | 0.8 | | | 8 | 1.5 | 4 | 0.8 | 2 | 0.4 |
| 2713 | 200 | 36.0 | 214 | 38.5 | 37 | 6.7 | 95 | 17.1 | | | | | | | 1 | 0.2 | | | 5 | 0.9 | 2 | 0.4 | 2 | 0.4 |
| 2714 | 299 | 42.1 | 242 | 34.0 | 54 | 7.6 | 92 | 12.9 | 3 | 0.4 | 1 | 0.1 | | | 1 | 0.1 | | | 12 | 1.7 | 5 | 0.7 | 2 | 0.3 |
| 2721 | 199 | 34.7 | 241 | 42.1 | 43 | 7.5 | 67 | 11.7 | 1 | 0.2 | 1 | 0.2 | | | 2 | 0.3 | 3 | 0.5 | 10 | 1.7 | 6 | 1.0 | | |
| 2722 | 257 | 41.3 | 252 | 40.5 | 33 | 5.3 | 68 | 10.9 | | | | | 1 | 0.2 | 2 | 0.3 | 1 | 0.2 | 2 | 0.3 | 6 | 1.0 | | |
| 2723 | 268 | 46.5 | 195 | 33.9 | 38 | 6.6 | 64 | 11.1 | 1 | 0.2 | | | | | 1 | 0.2 | | | 6 | 1.0 | 3 | 0.5 | | |
| 2724 | 164 | 33.3 | 212 | 43.1 | 31 | 6.3 | 74 | 15.0 | 2 | 0.4 | 1 | 0.2 | | | | | | | 5 | 1.0 | 3 | 0.6 | | |
| 2725 | 282 | 49.5 | 182 | 31.9 | 40 | 7.0 | 50 | 8.8 | | | | | | | 3 | 0.5 | 1 | 0.2 | 3 | 0.5 | 8 | 1.4 | 1 | 0.2 |
| 2731 | 164 | 33.9 | 276 | 57.0 | 18 | 3.7 | 17 | 3.5 | | | | | 1 | 0.2 | 2 | 0.4 | 1 | 0.2 | 5 | 1.0 | | | | |
| 2801 | 284 | 48.7 | 150 | 25.7 | 60 | 10.3 | 79 | 13.6 | 2 | 0.3 | | | | | 1 | 0.2 | | | 6 | 1.0 | 1 | 0.2 | | |
| 2811 | 171 | 43.5 | 96 | 24.4 | 66 | 16.8 | 51 | 13.0 | 1 | 0.3 | 1 | 0.3 | 1 | 0.3 | | | | | 2 | 0.5 | 4 | 1.0 | | |
| 2821 | 204 | 37.8 | 233 | 43.2 | 27 | 5.0 | 52 | 9.6 | | | | | 2 | 0.4 | 2 | 0.4 | | | 12 | 2.2 | 3 | 0.6 | 4 | 0.7 |
| 2822 | 203 | 34.9 | 281 | 48.4 | 19 | 3.3 | 57 | 9.8 | 3 | 0.5 | 1 | 0.2 | | | 1 | 0.2 | 3 | 0.5 | 11 | 1.9 | 2 | 0.3 | | |
| 2901 | 247 | 45.0 | 190 | 34.6 | 49 | 8.9 | 54 | 9.8 | | | | | | | 1 | 0.2 | | | 6 | 1.1 | 2 | 0.4 | | |
| 2902 | 176 | 42.4 | 158 | 38.1 | 29 | 7.0 | 42 | 10.1 | 1 | 0.2 | | | | | 1 | 0.2 | | | 3 | 0.7 | 4 | 1.0 | 1 | 0.2 |
| 2911 | 288 | 43.6 | 220 | 33.3 | 73 | 11.0 | 71 | 10.7 | | | | | | | | | | | 6 | 0.9 | 2 | 0.3 | 1 | 0.2 |
| 2912 | 238 | 46.9 | 133 | 26.2 | 59 | 11.6 | 64 | 12.6 | 1 | 0.2 | | | | | 2 | 0.4 | | | 4 | 0.8 | 6 | 1.2 | | |
| 2921 | 227 | 49.7 | 138 | 30.2 | 30 | 6.6 | 50 | 10.9 | 5 | 1.1 | | | | | 2 | 0.4 | | | 1 | 0.2 | 4 | 0.9 | | |
| 2922 | 279 | 41.3 | 239 | 35.4 | 71 | 10.5 | 77 | 11.4 | | | 1 | 0.1 | 2 | 0.3 | 2 | 0.3 | | | 4 | 0.6 | 1 | 0.1 | | |
| 3001 | 262 | 43.2 | 200 | 32.9 | 55 | 9.1 | 76 | 12.5 | 2 | 0.3 | 2 | 0.3 | 1 | 0.2 | 1 | 0.2 | | | 5 | 0.8 | 3 | 0.5 | | |
| 3101 | 200 | 31.8 | 373 | 59.4 | 8 | 1.3 | 33 | 5.3 | | | | | 2 | 0.3 | 2 | 0.3 | | | 10 | 1.6 | | | | |
| 3102 | 240 | 38.7 | 314 | 50.6 | 12 | 1.9 | 39 | 6.3 | 5 | 0.8 | | | | | 1 | 0.2 | 2 | 0.3 | 3 | 0.5 | 3 | 0.5 | 1 | 0.2 |
| 3111 | 232 | 33.9 | 382 | 55.8 | 29 | 4.2 | 31 | 4.5 | 1 | 0.1 | | | | | 4 | 0.6 | | | 6 | 0.9 | | | | |
| 3112 | 216 | 29.3 | 437 | 59.3 | 21 | 2.8 | 52 | 7.1 | | | 1 | 0.1 | | | 1 | 0.1 | | | 6 | 0.8 | 2 | 0.3 | 1 | 0.1 |
| 3113 | 206 | 43.0 | 221 | 46.1 | 18 | 3.8 | 29 | 6.1 | | | | | 1 | 0.2 | 1 | 0.2 | | | 2 | 0.4 | 1 | 0.2 | | |
| 3201 | 199 | 38.8 | 266 | 51.9 | 11 | 2.1 | 25 | 4.9 | | | 1 | 0.2 | 1 | 0.2 | | | | | 7 | 1.4 | 3 | 0.6 | | |
| 3202 | 229 | 36.9 | 298 | 48.0 | 22 | 3.5 | 63 | 10.1 | | | | | 1 | 0.2 | 5 | 0.8 | | | 2 | 0.3 | 1 | 0.2 | | |
| 3211 | 336 | 46.0 | 245 | 33.6 | 80 | 11.0 | 63 | 8.6 | | | | | 1 | 0.1 | 3 | 0.4 | | | 1 | 0.1 | | | 1 | 0.1 |
| 3212 | 348 | 48.1 | 241 | 33.3 | 58 | 8.0 | 66 | 9.1 | 2 | 0.3 | | | 2 | 0.3 | | | | | 3 | 0.4 | 3 | 0.4 | | |
| 3221 | 245 | 46.4 | 212 | 40.2 | 13 | 2.5 | 39 | 7.4 | | | | | 1 | 0.2 | | | | | 11 | 2.1 | 4 | 0.8 | 3 | 0.6 |
| 3222 | 244 | 43.3 | 270 | 48.0 | 15 | 2.7 | 22 | 3.9 | | | | | | | | | | | 8 | 1.4 | 1 | 0.2 | 3 | 0.5 |
| 3223 | 274 | 35.4 | 400 | 51.7 | 29 | 3.8 | 63 | 8.2 | | | | | 1 | 0.1 | 1 | 0.1 | | | 2 | 0.3 | 3 | 0.4 | | |
| 3224 | 238 | 43.4 | 250 | 45.6 | 17 | 3.1 | 28 | 5.1 | | | 1 | 0.2 | | | 1 | 0.2 | | | 10 | 1.8 | 2 | 0.4 | 1 | 0.2 |
| 3225 | 266 | 41.9 | 249 | 39.2 | 52 | 8.2 | 60 | 9.4 | | | | | | | 2 | 0.3 | | | 6 | 0.9 | | | | |
| 3302 | 231 | 51.3 | 166 | 36.9 | 23 | 5.1 | 23 | 5.1 | | | 1 | 0.2 | 2 | 0.4 | | | | | 1 | 0.2 | 2 | 0.4 | 1 | 0.2 |
| 3305 | 190 | 42.6 | 163 | 36.5 | 24 | 5.4 | 66 | 14.8 | | | | | | | | | | | 2 | 0.4 | 1 | 0.2 | | |
| 3306 | 397 | 48.7 | 245 | 30.0 | 62 | 7.6 | 109 | 13.4 | 1 | 0.1 | | | | | 1 | 0.1 | | | 1 | 0.1 | | | | |
| 3307 | 266 | 41.5 | 219 | 34.2 | 43 | 6.7 | 89 | 13.9 | 2 | 0.3 | 3 | 0.5 | 1 | 0.2 | 4 | 0.6 | 3 | 0.5 | 3 | 0.5 | 5 | 0.8 | 3 | 0.5 |
| 3308 | 219 | 44.2 | 192 | 38.7 | 35 | 7.1 | 44 | 8.9 | | | | | | | 3 | 0.6 | | | 3 | 0.6 | | | | |
| 3501 | 194 | 42.3 | 179 | 39.0 | 38 | 8.3 | 39 | 8.5 | | | | | | | 1 | 0.2 | | | 3 | 0.7 | 3 | 0.7 | 2 | 0.4 |
| 3502 | 187 | 49.1 | 138 | 36.2 | 26 | 6.8 | 25 | 6.6 | | | | | | | | | | | 4 | 1.0 | 1 | 0.3 | | |
| 3611 | 256 | 44.8 | 144 | 25.2 | 94 | 16.5 | 71 | 12.4 | | | | | | | | | | | 1 | 0.2 | 4 | 0.7 | 1 | 0.2 |
| 3612 | 223 | 44.8 | 121 | 24.3 | 103 | 20.7 | 50 | 10.0 | | | | | | | | | | | | | 1 | 0.2 | | |
| 3621 | 209 | 32.9 | 352 | 55.4 | 27 | 4.3 | 42 | 6.6 | | | | | 1 | 0.2 | | | | | 2 | 0.3 | | | 2 | 0.3 |
| 3622 | 205 | 40.7 | 236 | 46.8 | 17 | 3.4 | 36 | 7.1 | | | 2 | 0.4 | | | 2 | 0.4 | | | 4 | 0.8 | | | 2 | 0.4 |
| 3623 | 150 | 34.0 | 235 | 53.3 | 14 | 3.2 | 26 | 5.9 | 3 | 0.7 | | | 1 | 0.2 | | | | | 12 | 2.7 | | | | |
| 3624 | 184 | 44.0 | 186 | 44.5 | 8 | 1.9 | 30 | 7.2 | 3 | 0.7 | | | | | | | | | 2 | 0.5 | 4 | 1.0 | 1 | 0.2 |
| 3631 | 189 | 40.2 | 139 | 29.6 | 81 | 17.2 | 55 | 11.7 | 2 | 0.4 | | | | | 3 | 0.6 | | | 1 | 0.2 | | | | |

| WAHLBEZIRK | WAHLBERECHTIGTE LT.WAEHLERL. OHNE W | WAHLBERECHTIGTE LT.WAEHLERL. MIT W | WAHLBERECHTIGTE NACH PAR. 25/2 | WAHLBERECHTIGTE INS-GESAMT | WAHLBERECHTIGTE DAR. M.WS % | WAEHLER INS-GESAMT | WAEHLER DAR. M. WS % | WAHL-BE-TEIL % | UNG. IN % ERST STIMMEN | UNG. IN % ZW.- STIMMEN | GUELTIGE ERST- STIMMEN | GUELTIGE ZWEIT- STIMMEN |
|---|---|---|---|---|---|---|---|---|---|---|---|---|
| | 1 | 2 | 3 | 4 | 5 | 6 | 7 | 8 | 9 | 10 | 11 | 12 |
| 3632 GEORG-LEDEBOUR-STR. | 448 | 70 | | 518 | 13.5 | 451 | 15.1 | 87.1 | 1.1 | 0.4 | 446 | 449 |
| 3641 STRIEGAUER-, RATIBORSTR. | 685 | 32 | | 717 | 4.5 | 548 | 5.5 | 76.4 | 2.4 | 1.5 | 535 | 540 |
| 3642 GIESBERTSSTR. | 617 | 76 | 2 | 695 | 11.2 | 549 | 13.1 | 79.0 | 1.8 | 1.3 | 539 | 542 |
| 3643 WINDTHORSTSTR. | 483 | 163 | 1 | 649 | 25.6 | 513 | 30.4 | 79.0 | 1.6 | 1.2 | 505 | 507 |
| 3644 FEULNER-, JOHANNES-EVEN-STR. | 761 | 46 | | 807 | 5.7 | 575 | 7.5 | 71.3 | 2.3 | 2.3 | 562 | 562 |
| 3645 IMBUSCH-, LIEGNITZER-STR. | 546 | 73 | | 619 | 11.8 | 464 | 14.7 | 75.0 | 1.1 | 0.9 | 459 | 460 |
| 3646 IMBUSCHSTR. | 510 | 27 | | 537 | 5.0 | 421 | 5.9 | 78.4 | 0.2 | 0.5 | 420 | 419 |
| 3711 TREBNITZER-, OPPELNER STR. | 559 | 68 | | 627 | 10.8 | 465 | 14.4 | 74.2 | 1.3 | 1.3 | 459 | 459 |
| 3712 NEURODER-, NEISSER STR. | 651 | 70 | | 721 | 9.7 | 607 | 11.2 | 84.2 | 0.3 | 0.3 | 605 | 605 |
| 3713 MUENSTERBERGER-, GLATZER STR. | 506 | 45 | | 551 | 8.2 | 391 | 11.3 | 71.0 | 3.1 | 1.8 | 379 | 384 |
| 3714 NEISSER-, STREHLENER-STR. | 455 | 46 | | 501 | 9.2 | 408 | 11.0 | 81.4 | 0.5 | 0.2 | 406 | 407 |
| 3721 DELP-, NAMSLAUERSTR. | 711 | 75 | | 786 | 9.5 | 624 | 11.7 | 79.4 | 1.0 | 0.5 | 618 | 621 |
| 3722 MILITSCHER-, KOHLFURTER STR. | 590 | 31 | | 621 | 5.0 | 482 | 6.0 | 77.6 | 2.3 | 1.0 | 471 | 477 |
| 3723 BERNSTAEDTER-, REICHWEINSTR. | 621 | 62 | | 683 | 9.1 | 552 | 11.1 | 80.8 | 1.8 | 1.4 | 542 | 544 |
| 3724 STAUFFENBERG-, LEUSCHNERSTR. | 555 | 70 | | 625 | 11.2 | 543 | 12.7 | 86.9 | 1.1 | 0.6 | 537 | 540 |
| 3731 DR.-LINNERT-RING, BUSCHINGSTR. | 687 | 76 | | 763 | 10.0 | 618 | 12.0 | 81.0 | 1.0 | 0.6 | 612 | 614 |
| 3732 FRANZ-REICHEL-RING | 770 | 107 | 1 | 878 | 12.3 | 752 | 14.0 | 85.6 | 1.2 | 0.9 | 743 | 745 |
| 3741 HARNISCHSCHLAG, ZOLLHAUSSTR. | 509 | 58 | | 567 | 10.2 | 440 | 13.0 | 77.6 | 1.6 | 0.7 | 433 | 437 |
| 3742 DOPPELMAYR-, ETZLAUBWEG | 484 | 66 | | 550 | 12.0 | 450 | 14.4 | 81.8 | 1.6 | 0.9 | 443 | 446 |
| 3801 VILLACHER-, LEINBUEHLSTR. | 664 | 98 | | 762 | 12.9 | 669 | 14.1 | 87.8 | 0.9 | 0.6 | 663 | 665 |
| 3802 KUFSTEINER-, GOERZER STR. | 774 | 124 | | 898 | 13.8 | 800 | 14.9 | 89.1 | 1.3 | 0.5 | 790 | 796 |
| 3803 RADSTAEDTER-, MEINRADSTR. | 784 | 78 | | 862 | 9.0 | 756 | 9.9 | 87.7 | 0.7 | 0.7 | 751 | 751 |
| 3811 OELSER-, VON-SODEN-STR. | 704 | 105 | | 809 | 13.0 | 667 | 15.3 | 82.4 | 1.2 | 0.3 | 659 | 665 |
| 3812 ZAEHRINGER-, HABSBURGERSTR. | 739 | 87 | 1 | 827 | 10.6 | 704 | 12.1 | 85.1 | 1.0 | 0.1 | 697 | 703 |
| 3813 KARL-HERTEL-,WITTELSBACHERSTR. | 689 | 60 | | 749 | 8.0 | 637 | 9.1 | 85.0 | 1.7 | 0.9 | 626 | 631 |
| 3814 LUDOLFINGERSTR., STRASSENHOLZ | 755 | 69 | | 824 | 8.4 | 703 | 9.5 | 85.3 | 0.9 | 0.4 | 697 | 700 |
| 3815 ALTENFURTER-, WELFENSTR. | 766 | 95 | | 861 | 11.0 | 730 | 12.6 | 84.8 | 2.3 | 1.6 | 713 | 718 |
| 4001 GOTEN-, SACHSENSTR. | 626 | 82 | | 708 | 11.6 | 595 | 13.1 | 84.0 | 1.0 | 0.3 | 589 | 593 |
| 4002 ANDR.-HOFER-, STERZINGER STR. | 545 | 56 | | 601 | 9.3 | 495 | 10.9 | 82.4 | 1.4 | 0.4 | 488 | 493 |
| 4003 HASPINGER-, MERANER STR. | 590 | 52 | | 642 | 8.1 | 441 | 11.1 | 68.7 | 2.5 | 2.0 | 430 | 432 |
| 4004 BRUNECKER-, DEFREGGER-STR. | 574 | 56 | | 630 | 8.9 | 484 | 11.0 | 76.8 | 0.8 | 0.8 | 480 | 480 |
| 4005 KATZWANGER-, NERZSTR. | 641 | 130 | | 771 | 16.9 | 593 | 20.9 | 76.9 | 1.7 | 0.2 | 583 | 592 |
| 4301 DIANA-, ERLENSTR. | 474 | 30 | | 504 | 6.0 | 324 | 9.0 | 64.3 | 0.9 | 1.5 | 321 | 319 |
| 4302 NIMROD-, ESCHENSTR. | 604 | 60 | | 664 | 9.0 | 471 | 12.1 | 70.9 | 0.8 | 0.4 | 467 | 469 |
| 4411 WORZELDORFER-,WENDELSTEINER ST | 705 | 76 | | 781 | 9.7 | 670 | 10.9 | 85.8 | 1.0 | 0.6 | 663 | 666 |
| 4412 LEERSTETTER-,GERMERSHEIMER ST. | 588 | 67 | | 655 | 10.2 | 577 | 11.3 | 88.1 | | 0.2 | 577 | 576 |
| 4413 SCHWANDER-, KETTELERSTR. | 628 | 71 | | 699 | 10.2 | 585 | 11.6 | 83.7 | 0.9 | 0.5 | 580 | 582 |
| 4421 SAARBRUECKENER-, HOCHWALDSTR. | 700 | 80 | | 780 | 10.3 | 646 | 12.1 | 82.8 | 1.2 | 1.2 | 638 | 638 |
| 4422 DEIDESHEIMER-,PIRMASENSER STR. | 669 | 105 | | 774 | 13.6 | 674 | 15.0 | 87.1 | 1.0 | 0.3 | 667 | 672 |
| 4423 HILBRINGER-,FRIEDRICHSTHALERST | 721 | 101 | | 822 | 12.3 | 732 | 13.3 | 89.1 | 0.7 | 0.1 | 727 | 731 |
| 4511 PFAELZER-WALD-, SAARBURGER STR | 664 | 74 | | 738 | 10.0 | 639 | 11.3 | 86.6 | 0.2 | | 638 | 639 |
| 4512 TAUNUS-, WESTERWALDWEG | 477 | 70 | | 547 | 12.8 | 493 | 13.8 | 90.1 | 1.0 | 0.8 | 488 | 489 |
| 4521 J.-LOSSMANN-, PACHELBELSTR. | 685 | 120 | | 805 | 14.9 | 704 | 16.2 | 87.5 | 1.1 | 0.7 | 696 | 699 |
| 4522 PAUMANNSTR. | 564 | 58 | | 622 | 9.3 | 532 | 10.3 | 85.5 | 1.1 | 1.3 | 526 | 525 |
| 4523 SAARLAUTERER-, OTTWEILERSTR. | 761 | 110 | | 871 | 12.6 | 762 | 13.9 | 87.5 | 1.0 | 0.8 | 754 | 756 |
| 4524 SEBALD-HEYDEN-STR. | 683 | 78 | | 761 | 10.2 | 626 | 11.8 | 82.3 | 0.5 | | 623 | 626 |
| 4525 PACHELBEL-, KARL-RORICH-STR. | 606 | 128 | | 734 | 17.4 | 624 | 19.6 | 85.0 | 1.8 | 1.4 | 613 | 615 |
| 4531 MINERVA-, TANNHAEUSERSTR. | 549 | 71 | | 620 | 11.5 | 526 | 13.1 | 84.8 | 0.8 | 0.2 | 522 | 525 |
| 4532 RAUPENSCHLAG,HECKENWEG | 474 | 58 | | 532 | 10.9 | 476 | 11.8 | 89.5 | 0.2 | 0.2 | 475 | 475 |
| 4533 REGENBOGEN-, FRAUENLOBSTR. | 572 | 82 | | 654 | 12.5 | 605 | 13.2 | 92.5 | 0.3 | 0.3 | 603 | 603 |
| 4611 NOPITSCH-, HEISTERSTR. | 600 | 66 | | 666 | 9.9 | 556 | 11.5 | 83.5 | 0.9 | 0.7 | 551 | 552 |
| 4612 HOFFMANN-, BUNSENSTR. | 639 | 64 | | 703 | 9.1 | 591 | 10.5 | 84.1 | 1.4 | 1.2 | 583 | 584 |
| 4613 PETTENKOFER-, LISTERSTR. | 492 | 81 | | 573 | 14.1 | 495 | 16.0 | 86.4 | 0.8 | 0.6 | 491 | 492 |
| 4621 RUESTERNWEG, AN DER MARTERLACH | 635 | 34 | | 669 | 5.1 | 532 | 6.2 | 79.5 | 1.1 | 0.9 | 526 | 527 |
| 4622 MAIACHERSTR.,ALPENROSENWEG | 523 | 41 | | 564 | 7.3 | 466 | 8.4 | 82.6 | 1.5 | 1.5 | 459 | 459 |
| 4711 DONAU-, INN-, ISARSTR. | 779 | 30 | | 809 | 3.7 | 684 | 4.2 | 84.5 | 0.9 | 0.7 | 678 | 679 |
| 4801 GREDINGER-,SCHALKHAUSERSTR. | 615 | 64 | | 679 | 9.4 | 591 | 10.3 | 87.0 | 0.8 | 1.0 | 586 | 585 |
| 4802 HAARLACHER-, UMBENHAUERSTR. | 678 | 83 | | 761 | 10.9 | 661 | 12.0 | 86.9 | 1.4 | 1.1 | 652 | 654 |
| 4821 GEORG-STEFAN-, FRANZ-LISZT-STR | 784 | 103 | | 887 | 11.6 | 762 | 13.0 | 85.9 | 0.7 | 0.7 | 757 | 757 |
| 4831 TIZIAN-AMUNDSEN-KRANZBERGSTR. | 688 | 85 | | 773 | 11.0 | 642 | 12.6 | 83.1 | 0.6 | 0.3 | 638 | 640 |
| 4832 TILSITER-, ELBESTR. | 677 | 105 | | 782 | 13.4 | 672 | 15.0 | 85.9 | 0.7 | 0.1 | 667 | 671 |
| 4833 GALILEI-, KURLANDSTR. | 852 | 115 | | 967 | 11.9 | 828 | 13.4 | 85.6 | 1.1 | 0.7 | 819 | 822 |
| 4835 A.-SCHWEITZER-,COTTBUSER STR. | 500 | 75 | | 575 | 13.0 | 509 | 14.1 | 88.5 | 0.8 | 0.8 | 505 | 505 |
| 4836 KARL-KASPAR-,A.-STAUDER-STR. | 440 | 56 | | 496 | 11.3 | 450 | 12.0 | 90.7 | 0.9 | 0.4 | 446 | 448 |
| 4841 NASBACHER WEG,HANS-TRAUT-STR. | 557 | 45 | | 602 | 7.5 | 501 | 8.6 | 83.2 | 1.8 | 1.0 | 492 | 496 |
| 4842 NEUSESER-,HUGO-WOLFSTRASSE | 526 | 60 | | 586 | 10.2 | 475 | 12.2 | 81.1 | 1.5 | 1.5 | 468 | 468 |
| 4843 ANEMONEN-,KALMAN-,VERDISTRASSE | 663 | 70 | | 733 | 9.5 | 622 | 10.8 | 84.9 | 0.8 | 0.6 | 617 | 618 |
| 4911 PILLENREUTH, KOENIGSHOF | 869 | 126 | | 995 | 12.7 | 871 | 14.0 | 87.5 | 0.6 | 0.1 | 866 | 870 |
| 4921 A.D.SCHWEDENSCHANZE,DOMPFAFFW. | 562 | 101 | 1 | 664 | 15.4 | 573 | 17.1 | 86.3 | 1.2 | 0.9 | 566 | 568 |
| 4922 KLOSTERWEG, ACHILLESSTR. | 581 | 77 | | 658 | 11.7 | 585 | 12.6 | 88.9 | 0.9 | 0.3 | 580 | 583 |
| 4923 AUF DER PAINT,PLATTENAECKERW. | 633 | 107 | | 740 | 14.5 | 670 | 15.5 | 90.5 | 0.9 | 0.4 | 664 | 667 |
| 4924 SPRANGERSTR.,PECHSTEINSTRASSE | 497 | 82 | | 579 | 14.2 | 503 | 15.7 | 86.9 | 0.6 | 0.4 | 500 | 501 |
| 4925 AUGUST-MACKE-,RIEMERSCHMIEDSTR | 617 | 53 | | 670 | 7.9 | 588 | 8.8 | 87.8 | 0.7 | 0.9 | 584 | 583 |
| 4931 A.HOCHWALD,WORZELDORFER HPTST. | 683 | 98 | 1 | 782 | 12.7 | 680 | 13.8 | 87.0 | 1.6 | 0.6 | 669 | 676 |
| 4941 SCHENKENDORF-,KELLERMANNSTR. | 764 | 73 | | 837 | 8.7 | 724 | 9.7 | 86.5 | 0.7 | 0.3 | 719 | 722 |
| 4942 AM WASSERTURM,FLORENTINERSTR. | 550 | 56 | | 606 | 9.2 | 535 | 9.9 | 88.3 | 0.9 | 0.7 | 530 | 531 |
| 4943 BORCHERT-,WASSERMANNSTRASSE | 523 | 37 | | 560 | 6.6 | 472 | 7.6 | 84.3 | 0.4 | 0.4 | 470 | 470 |
| 4961 LINDENBERGER-,KRUMBACHERSTR. | 408 | 65 | | 473 | 13.7 | 404 | 18.6 | 85.4 | 0.7 | 0.2 | 401 | 403 |
| 4962 MINDELHEIMER-, PFRONTENER-STR. | 734 | 112 | | 846 | 13.2 | 768 | 14.1 | 90.8 | 0.9 | 0.4 | 761 | 765 |
| 5001 NOPITSCH-, FRIESENSTR. | 595 | 47 | | 642 | 7.3 | 522 | 8.4 | 81.3 | 1.5 | 1.5 | 514 | 514 |
| 5002 ARENDS-, TURNERHEIMSTR. | 524 | 58 | | 582 | 10.0 | 467 | 11.6 | 80.2 | 1.7 | 1.5 | 459 | 460 |
| 5003 FRIESEN-, JAECKELSTR. | 572 | 33 | | 605 | 5.5 | 472 | 6.6 | 78.0 | 0.4 | 0.8 | 470 | 468 |
| 5011 REUTLINGER-, HEIDENHEIMER STR. | 615 | 73 | | 688 | 10.6 | 535 | 12.7 | 77.8 | 0.6 | 0.4 | 532 | 533 |
| 5012 HOHE MARTER | 488 | 46 | | 534 | 8.6 | 437 | 9.8 | 81.8 | 1.8 | 1.1 | 429 | 432 |
| 5021 ADALBERT-, ALFONSSTR. | 559 | 55 | | 614 | 9.0 | 433 | 12.0 | 70.5 | 0.5 | 0.7 | 431 | 430 |
| 5022 HANSA-, EYTHSTR. | 446 | 40 | | 486 | 8.2 | 318 | 11.9 | 65.4 | 2.8 | 2.5 | 309 | 310 |
| 5031 OLIVENWEG,ZEDERN-,WORMSER STR. | 823 | 70 | | 893 | 7.8 | 684 | 9.6 | 76.6 | 1.0 | 0.4 | 677 | 681 |
| 5101 CREGLINGER STRASSE | 792 | 57 | | 849 | 6.7 | 651 | 8.6 | 76.7 | 2.2 | 1.4 | 637 | 642 |
| 5102 TAUBER-, NORDENBERGER STR. | 457 | 55 | | 512 | 10.7 | 451 | 12.0 | 88.1 | 0.4 | | 449 | 451 |
| 5104 WIEDERSBACHER-,INSINGER STR. | 676 | 41 | | 717 | 5.7 | 559 | 7.2 | 78.0 | 2.1 | 1.4 | 547 | 551 |

| WAHL-BEZIRK | VON DEN GUELTIGEN ERSTSTIMMEN ENTFIELEN AUF DEN BEWERBER VON | | | | | | | | | | | | | |
|---|---|---|---|---|---|---|---|---|---|---|---|---|---|---|
| | CSU | | SPD | | F.D.P. | | GRUENE | | NPD | | PATRIOTEN | | FRIEDEN | |
| | ZAHL | % | ZAHL | % | ZAHL | % | ZAHL | % | ZAHL | % | ZAHL | % | ZAHL | % |
| | 13 | 14 | 15 | 16 | 17 | 18 | 19 | 20 | 21 | 22 | 23 | 24 | 25 | 26 |
| 3632 | 182 | 40.8 | 172 | 38.6 | 30 | 6.7 | 50 | 11.2 | 4 | 0.9 | 4 | 0.9 | 4 | 0.9 |
| 3641 | 227 | 42.4 | 265 | 49.5 | 10 | 1.9 | 23 | 4.3 | 6 | 1.1 | | | 4 | 0.7 |
| 3642 | 237 | 44.0 | 232 | 43.0 | 17 | 3.2 | 40 | 7.4 | 4 | 0.7 | 3 | 0.6 | 6 | 1.1 |
| 3643 | 251 | 49.7 | 206 | 40.8 | 14 | 2.8 | 28 | 5.5 | 2 | 0.4 | 1 | 0.2 | 3 | 0.6 |
| 3644 | 292 | 52.0 | 202 | 35.9 | 16 | 2.8 | 30 | 5.3 | 8 | 1.4 | 1 | 0.2 | 13 | 2.3 |
| 3645 | 216 | 47.1 | 206 | 44.9 | 15 | 3.3 | 16 | 3.5 | 4 | 0.9 | 1 | 0.2 | 1 | 0.2 |
| 3646 | 227 | 54.0 | 153 | 36.4 | 7 | 1.7 | 15 | 3.6 | 12 | 2.9 | 3 | 0.7 | 3 | 0.7 |
| 3711 | 209 | 45.5 | 197 | 42.9 | 20 | 4.4 | 23 | 5.0 | 7 | 1.5 | 1 | 0.2 | 2 | 0.4 |
| 3712 | 284 | 46.9 | 236 | 39.0 | 23 | 3.8 | 52 | 8.6 | 7 | 1.2 | 1 | 0.2 | 2 | 0.3 |
| 3713 | 137 | 36.1 | 205 | 54.1 | 9 | 2.4 | 23 | 6.1 | 4 | 1.1 | 1 | 0.3 | | |
| 3714 | 159 | 39.2 | 197 | 48.5 | 21 | 5.2 | 21 | 5.2 | 4 | 1.0 | | | 4 | 1.0 |
| 3721 | 291 | 47.1 | 233 | 37.7 | 29 | 4.7 | 46 | 7.4 | 9 | 1.5 | 4 | 0.6 | 6 | 1.0 |
| 3722 | 179 | 38.0 | 228 | 48.4 | 10 | 2.1 | 31 | 6.6 | 19 | 4.0 | | | 4 | 0.8 |
| 3723 | 249 | 45.9 | 238 | 43.9 | 7 | 1.3 | 37 | 6.8 | 8 | 1.5 | 1 | 0.2 | 2 | 0.4 |
| 3724 | 266 | 49.5 | 187 | 34.8 | 21 | 3.9 | 53 | 9.9 | 5 | 0.9 | 2 | 0.4 | 3 | 0.6 |
| 3731 | 253 | 41.3 | 270 | 44.1 | 25 | 4.1 | 45 | 7.4 | 11 | 1.8 | 1 | 0.2 | 7 | 1.1 |
| 3732 | 270 | 36.3 | 362 | 48.7 | 26 | 3.5 | 61 | 8.2 | 18 | 2.4 | 1 | 0.1 | 5 | 0.7 |
| 3741 | 191 | 44.1 | 180 | 41.6 | 6 | 1.4 | 40 | 9.2 | 9 | 2.1 | 4 | 0.9 | 3 | 0.7 |
| 3742 | 186 | 42.0 | 198 | 44.7 | 12 | 2.7 | 31 | 7.0 | 8 | 1.8 | 1 | 0.2 | 7 | 1.6 |
| 3801 | 332 | 50.1 | 236 | 35.6 | 30 | 4.5 | 52 | 7.8 | 6 | 0.9 | 1 | 0.2 | 6 | 0.9 |
| 3802 | 428 | 54.2 | 266 | 33.7 | 37 | 4.7 | 46 | 5.8 | 7 | 0.9 | 2 | 0.3 | 4 | 0.5 |
| 3803 | 404 | 53.8 | 241 | 32.1 | 35 | 4.7 | 56 | 7.5 | 5 | 0.7 | 2 | 0.3 | 8 | 1.1 |
| 3811 | 331 | 50.2 | 244 | 37.0 | 25 | 3.8 | 52 | 7.9 | 4 | 0.6 | | | 3 | 0.5 |
| 3812 | 379 | 54.4 | 223 | 32.0 | 24 | 3.4 | 66 | 9.5 | 3 | 0.4 | | | 2 | 0.3 |
| 3813 | 275 | 43.9 | 258 | 41.2 | 31 | 5.0 | 45 | 7.2 | 13 | 2.1 | | | 4 | 0.6 |
| 3814 | 343 | 49.2 | 246 | 35.3 | 35 | 5.0 | 58 | 8.3 | 9 | 1.3 | | | 6 | 0.9 |
| 3815 | 411 | 57.6 | 207 | 29.0 | 19 | 2.7 | 59 | 8.3 | 10 | 1.4 | 2 | 0.3 | 5 | 0.7 |
| 4001 | 226 | 38.4 | 287 | 48.7 | 15 | 2.5 | 40 | 6.8 | 16 | 2.7 | | | 5 | 0.8 |
| 4002 | 201 | 41.2 | 220 | 45.1 | 16 | 3.3 | 38 | 7.8 | 11 | 2.3 | | | 2 | 0.4 |
| 4003 | 145 | 33.7 | 223 | 51.9 | 6 | 1.4 | 34 | 7.9 | 8 | 1.9 | | | 14 | 3.3 |
| 4004 | 189 | 39.4 | 225 | 46.9 | 10 | 2.1 | 48 | 10.0 | 4 | 0.8 | 2 | 0.4 | 2 | 0.4 |
| 4005 | 231 | 39.6 | 274 | 47.0 | 13 | 2.2 | 34 | 5.8 | 13 | 2.2 | 5 | 0.9 | 13 | 2.2 |
| 4301 | 108 | 33.6 | 170 | 53.0 | 8 | 2.5 | 27 | 8.4 | 5 | 1.6 | | | 3 | 0.9 |
| 4302 | 180 | 38.5 | 214 | 45.8 | 8 | 1.7 | 54 | 11.6 | 9 | 1.9 | | | 2 | 0.4 |
| 4411 | 229 | 34.5 | 284 | 42.8 | 42 | 6.3 | 91 | 13.7 | 11 | 1.7 | 1 | 0.2 | 5 | 0.8 |
| 4412 | 345 | 59.8 | 169 | 29.3 | 15 | 2.6 | 33 | 5.7 | 9 | 1.6 | 1 | 0.2 | 5 | 0.9 |
| 4413 | 331 | 57.1 | 160 | 27.6 | 15 | 2.6 | 61 | 10.5 | 4 | 0.7 | 4 | 0.7 | 5 | 0.9 |
| 4421 | 269 | 42.2 | 297 | 46.6 | 17 | 2.7 | 45 | 7.1 | 7 | 1.1 | 2 | 0.3 | 1 | 0.2 |
| 4422 | 332 | 49.8 | 246 | 36.9 | 36 | 5.4 | 35 | 5.2 | 6 | 0.9 | 2 | 0.3 | 10 | 1.5 |
| 4423 | 326 | 44.8 | 301 | 41.4 | 35 | 4.8 | 51 | 7.0 | 6 | 0.8 | | | 8 | 1.1 |
| 4511 | 234 | 36.7 | 338 | 53.0 | 20 | 3.1 | 35 | 5.5 | 6 | 0.9 | | | 5 | 0.8 |
| 4512 | 188 | 38.5 | 238 | 48.8 | 21 | 4.3 | 35 | 7.2 | 2 | 0.4 | | | 4 | 0.8 |
| 4521 | 180 | 25.9 | 455 | 65.4 | 14 | 2.0 | 32 | 4.6 | 5 | 0.7 | 1 | 0.1 | 9 | 1.3 |
| 4522 | 194 | 36.9 | 269 | 51.1 | 9 | 1.7 | 38 | 7.2 | 11 | 2.1 | | | 5 | 1.0 |
| 4523 | 273 | 36.2 | 397 | 52.7 | 25 | 3.3 | 50 | 6.6 | 3 | 0.4 | 1 | 0.1 | 5 | 0.7 |
| 4524 | 244 | 39.2 | 326 | 52.3 | 22 | 3.5 | 26 | 4.2 | 2 | 0.3 | 1 | 0.2 | 2 | 0.3 |
| 4525 | 163 | 26.6 | 393 | 64.1 | 17 | 2.8 | 24 | 3.9 | 8 | 1.3 | | | 8 | 1.3 |
| 4531 | 126 | 24.1 | 357 | 68.4 | 6 | 1.1 | 27 | 5.2 | 2 | 0.4 | | | 4 | 0.8 |
| 4532 | 117 | 24.6 | 302 | 63.6 | 12 | 2.5 | 32 | 6.7 | 2 | 0.4 | | | 10 | 2.1 |
| 4533 | 141 | 23.4 | 379 | 62.9 | 15 | 2.5 | 57 | 9.5 | 5 | 0.8 | | | 6 | 1.0 |
| 4611 | 183 | 33.2 | 280 | 50.8 | 23 | 4.2 | 58 | 10.5 | 6 | 1.1 | | | 1 | 0.2 |
| 4612 | 195 | 33.4 | 318 | 54.5 | 9 | 1.5 | 53 | 9.1 | 4 | 0.7 | | | 4 | 0.7 |
| 4613 | 184 | 37.5 | 236 | 48.1 | 25 | 5.1 | 41 | 8.4 | 3 | 0.6 | | | 2 | 0.4 |
| 4621 | 198 | 37.6 | 250 | 47.5 | 15 | 2.9 | 46 | 8.7 | 11 | 2.1 | 2 | 0.4 | 4 | 0.8 |
| 4622 | 151 | 32.9 | 250 | 54.5 | 18 | 3.9 | 26 | 5.7 | 10 | 2.2 | | | 4 | 0.9 |
| 4711 | 341 | 50.3 | 257 | 37.9 | 18 | 2.7 | 36 | 5.3 | 16 | 2.4 | 4 | 0.6 | 6 | 0.9 |
| 4801 | 295 | 50.3 | 201 | 34.3 | 31 | 5.3 | 50 | 8.5 | 6 | 1.0 | | | 3 | 0.5 |
| 4802 | 342 | 52.5 | 190 | 29.1 | 41 | 6.3 | 62 | 9.5 | 5 | 0.8 | 1 | 0.2 | 11 | 1.7 |
| 4821 | 387 | 51.1 | 213 | 28.1 | 76 | 10.0 | 71 | 9.4 | 5 | 0.7 | | | 5 | 0.7 |
| 4831 | 357 | 56.0 | 196 | 30.7 | 36 | 5.6 | 45 | 7.1 | 2 | 0.3 | 1 | 0.2 | 1 | 0.2 |
| 4832 | 377 | 56.5 | 196 | 29.4 | 41 | 6.1 | 50 | 7.5 | 3 | 0.4 | | | | |
| 4833 | 442 | 54.0 | 235 | 28.7 | 45 | 5.5 | 78 | 9.5 | 9 | 1.1 | | | 10 | 1.2 |
| 4835 | 228 | 45.1 | 174 | 34.5 | 49 | 9.7 | 46 | 9.1 | 3 | 0.6 | 1 | 0.2 | 4 | 0.8 |
| 4836 | 239 | 53.6 | 138 | 30.9 | 13 | 2.9 | 46 | 10.3 | 3 | 0.7 | 2 | 0.4 | 5 | 1.1 |
| 4841 | 234 | 47.6 | 191 | 38.8 | 21 | 4.3 | 38 | 7.7 | 6 | 1.2 | | | 2 | 0.4 |
| 4842 | 234 | 50.0 | 177 | 37.8 | 12 | 2.6 | 43 | 9.2 | 2 | 0.4 | | | | |
| 4843 | 333 | 54.0 | 206 | 33.4 | 21 | 3.4 | 49 | 7.9 | 4 | 0.6 | 4 | 0.6 | | |
| 4911 | 447 | 51.6 | 290 | 33.5 | 36 | 4.2 | 71 | 8.2 | 16 | 1.8 | | | 6 | 0.7 |
| 4921 | 348 | 61.5 | 123 | 21.7 | 35 | 6.2 | 47 | 8.3 | 9 | 1.6 | | | 4 | 0.7 |
| 4922 | 273 | 47.1 | 202 | 34.8 | 44 | 7.6 | 48 | 8.3 | 6 | 1.0 | 3 | 0.5 | 4 | 0.7 |
| 4923 | 354 | 53.3 | 220 | 33.1 | 27 | 4.1 | 50 | 7.5 | 6 | 0.9 | 1 | 0.2 | 6 | 0.9 |
| 4924 | 263 | 52.6 | 149 | 29.8 | 38 | 7.6 | 36 | 7.2 | 2 | 0.4 | 5 | 1.0 | 7 | 1.4 |
| 4925 | 319 | 54.6 | 177 | 30.3 | 33 | 5.7 | 42 | 7.2 | 11 | 1.9 | 1 | 0.2 | 1 | 0.2 |
| 4931 | 370 | 55.3 | 204 | 30.5 | 18 | 2.7 | 67 | 10.0 | 5 | 0.7 | 2 | 0.3 | 3 | 0.4 |
| 4941 | 332 | 46.2 | 282 | 39.2 | 39 | 5.4 | 55 | 7.6 | 7 | 1.0 | 2 | 0.3 | 2 | 0.3 |
| 4942 | 283 | 53.4 | 185 | 34.9 | 17 | 3.2 | 38 | 7.2 | 1 | 0.2 | | | 6 | 1.1 |
| 4943 | 229 | 48.7 | 174 | 37.0 | 19 | 4.0 | 43 | 9.1 | | | | | 5 | 1.1 |
| 4961 | 200 | 49.9 | 150 | 37.4 | 20 | 5.0 | 29 | 7.2 | 1 | 0.2 | | | 1 | 0.2 |
| 4962 | 401 | 52.7 | 220 | 28.9 | 65 | 8.5 | 64 | 8.4 | 7 | 0.9 | 1 | 0.1 | 3 | 0.4 |
| 5001 | 210 | 40.9 | 244 | 47.5 | 18 | 3.5 | 31 | 6.0 | 6 | 1.2 | 2 | 0.4 | 3 | 0.6 |
| 5002 | 212 | 46.2 | 185 | 40.3 | 26 | 5.7 | 25 | 5.4 | 7 | 1.5 | 1 | 0.2 | 3 | 0.7 |
| 5003 | 210 | 44.7 | 212 | 45.1 | 8 | 1.7 | 18 | 3.8 | 16 | 3.4 | 3 | 0.6 | 3 | 0.6 |
| 5011 | 270 | 50.8 | 196 | 36.8 | 23 | 4.3 | 37 | 7.0 | 2 | 0.4 | 1 | 0.2 | 3 | 0.6 |
| 5012 | 204 | 47.6 | 156 | 36.4 | 8 | 1.9 | 47 | 11.0 | 8 | 1.9 | | | 6 | 1.4 |
| 5021 | 211 | 49.0 | 171 | 39.7 | 14 | 3.2 | 29 | 6.7 | 4 | 0.9 | | | 2 | 0.5 |
| 5022 | 122 | 39.5 | 161 | 52.1 | 7 | 2.3 | 11 | 3.6 | 4 | 1.3 | | | 4 | 1.3 |
| 5031 | 315 | 46.5 | 290 | 42.8 | 27 | 4.0 | 34 | 5.0 | 5 | 0.7 | 1 | 0.1 | 5 | 0.7 |
| 5101 | 339 | 53.2 | 257 | 40.3 | 13 | 2.0 | 19 | 3.0 | 5 | 0.8 | 3 | 0.5 | 1 | 0.2 |
| 5102 | 235 | 52.3 | 138 | 30.7 | 31 | 6.9 | 38 | 8.5 | 2 | 0.4 | 2 | 0.4 | 3 | 0.7 |
| 5104 | 359 | 65.6 | 149 | 27.2 | 12 | 2.2 | 11 | 2.0 | 11 | 2.0 | | | 5 | 0.9 |

| WAHL-BEZ. | VON DEN GUELTIGEN ZWEITSTIMMEN ENTFIELEN AUF | | | | | | | | | | | | | | | | | | | | | | | |
|---|---|---|---|---|---|---|---|---|---|---|---|---|---|---|---|---|---|---|---|---|---|---|---|---|
| | CSU | | SPD | | F.D.P. | | GRUENE | | BP | | C.B.V. | | M.BUERGI | | FRAUEN | | MLPD | | NPD | | DEDP | | PATRIO. | |
| | ZAHL | % | ZAHL | % | Z. | % | Z. | % | Z. | % | Z. | % | Z. | % | Z. | % | Z. | % | Z. | % | Z. | % | Z. | % |
| | 27 | 28 | 29 | 30 | 31 | 32 | 33 | 34 | 35 | 36 | 37 | 38 | 39 | 40 | 41 | 42 | 43 | 44 | 45 | 46 | 47 | 48 | 49 | 50 |
| 3632 | 167 | 37.2 | 150 | 33.4 | 64 | 14.3 | 59 | 13.1 | 2 | 0.4 | | | | | 1 | 0.2 | | | 5 | 1.1 | | | 1 | 0.2 |
| 3641 | 226 | 41.9 | 275 | 50.9 | 10 | 1.9 | 23 | 4.3 | | | | | | | 1 | 0.2 | | | 4 | 0.7 | 1 | 0.2 | | |
| 3642 | 237 | 43.7 | 220 | 40.6 | 32 | 5.9 | 38 | 7.0 | 1 | 0.2 | | | 1 | 0.2 | 1 | 0.2 | 1 | 0.2 | 4 | 0.7 | 4 | 0.7 | 3 | 0.6 |
| 3643 | 251 | 49.5 | 203 | 40.0 | 23 | 4.5 | 23 | 4.5 | | | | | | | 3 | 0.6 | | | 2 | 0.4 | 1 | 0.2 | 1 | 0.2 |
| 3644 | 291 | 51.8 | 204 | 36.3 | 20 | 3.6 | 32 | 5.7 | 2 | 0.4 | | | 1 | 0.2 | 2 | 0.4 | 2 | 0.4 | 5 | 0.9 | 2 | 0.4 | 1 | 0.2 |
| 3645 | 214 | 46.5 | 200 | 43.5 | 26 | 5.7 | 16 | 3.5 | | | | | | | | | | | 2 | 0.4 | 1 | 0.2 | 1 | 0.2 |
| 3646 | 223 | 53.2 | 154 | 36.8 | 10 | 2.4 | 16 | 3.8 | 1 | 0.2 | | | 1 | 0.2 | 3 | 0.7 | | | 9 | 2.1 | | | 2 | 0.5 |
| 3711 | 212 | 46.2 | 183 | 39.9 | 22 | 4.8 | 29 | 6.3 | | | | | | | 1 | 0.2 | | | 8 | 1.7 | 4 | 0.9 | | |
| 3712 | 281 | 46.4 | 245 | 40.5 | 26 | 4.3 | 44 | 7.3 | | | | | | | 1 | 0.2 | | | 6 | 1.0 | 1 | 0.2 | 1 | 0.2 |
| 3713 | 139 | 36.2 | 197 | 51.3 | 13 | 3.4 | 25 | 6.5 | 1 | 0.3 | | | 1 | 0.3 | 2 | 0.5 | | | 2 | 0.5 | 2 | 0.5 | 2 | 0.5 |
| 3714 | 156 | 38.3 | 180 | 44.2 | 31 | 7.6 | 30 | 7.4 | 2 | 0.5 | | | 1 | 0.2 | | | 1 | 0.2 | 5 | 1.2 | 1 | 0.2 | | |
| 3721 | 284 | 45.7 | 211 | 34.0 | 49 | 7.9 | 57 | 9.2 | 1 | 0.2 | | | 3 | 0.6 | 1 | 0.2 | | | 9 | 1.4 | 2 | 0.3 | 2 | 0.3 |
| 3722 | 183 | 38.4 | 231 | 48.4 | 18 | 3.8 | 28 | 5.9 | 1 | 0.2 | | | 1 | 0.2 | 1 | 0.2 | | | 11 | 2.3 | 3 | 0.6 | | |
| 3723 | 240 | 44.1 | 242 | 44.5 | 12 | 2.2 | 38 | 7.0 | 2 | 0.4 | | | | | 1 | 0.2 | | | 7 | 1.3 | 2 | 0.4 | | |
| 3724 | 236 | 43.7 | 169 | 31.3 | 56 | 10.4 | 63 | 11.7 | 1 | 0.2 | | | 2 | 0.4 | 2 | 0.4 | | | 6 | 1.1 | 2 | 0.4 | 3 | 0.6 |
| 3731 | 235 | 38.3 | 260 | 42.3 | 45 | 7.3 | 58 | 9.4 | | | | | 3 | 0.5 | 2 | 0.3 | | | 9 | 1.5 | 1 | 0.2 | 1 | 0.2 |
| 3732 | 267 | 35.8 | 358 | 48.1 | 31 | 4.2 | 59 | 7.9 | | | | | 1 | 0.1 | 1 | 0.1 | | | 20 | 2.7 | 8 | 1.1 | | |
| 3741 | 199 | 45.5 | 170 | 38.9 | 9 | 2.1 | 43 | 9.8 | 2 | 0.5 | | | | | 3 | 0.7 | 2 | 0.5 | 6 | 1.4 | 1 | 0.2 | 2 | 0.5 |
| 3742 | 180 | 40.4 | 184 | 41.3 | 35 | 7.8 | 37 | 8.3 | 1 | 0.2 | | | | | | | | | 9 | 2.0 | | | | |
| 3801 | 288 | 43.3 | 233 | 35.0 | 69 | 10.4 | 59 | 8.9 | 3 | 0.5 | | | | | | | 1 | 0.2 | 7 | 1.1 | 4 | 0.6 | 1 | 0.2 |
| 3802 | 400 | 50.3 | 228 | 28.6 | 79 | 9.9 | 75 | 9.4 | 3 | 0.4 | | | | | 2 | 0.3 | | | 5 | 0.6 | 2 | 0.3 | 2 | 0.3 |
| 3803 | 385 | 51.3 | 232 | 30.9 | 62 | 8.3 | 58 | 7.7 | 1 | 0.1 | | | 2 | 0.3 | 2 | 0.3 | | | 5 | 0.7 | 3 | 0.4 | 1 | 0.1 |
| 3811 | 307 | 46.2 | 227 | 34.1 | 51 | 7.7 | 68 | 10.2 | | | 1 | 0.2 | 5 | 0.8 | | | | | 3 | 0.5 | 3 | 0.5 | | |
| 3812 | 349 | 49.6 | 218 | 31.0 | 49 | 7.0 | 83 | 11.8 | | | | | | | | | | | 1 | 0.1 | 3 | 0.4 | | |
| 3813 | 262 | 41.5 | 250 | 39.6 | 51 | 8.1 | 49 | 7.8 | | | | | 1 | 0.2 | 2 | 0.3 | | | 13 | 2.1 | 3 | 0.5 | | |
| 3814 | 316 | 45.1 | 240 | 34.3 | 63 | 9.0 | 64 | 9.1 | | | | | 1 | 0.1 | 5 | 0.7 | | | 11 | 1.6 | | | | |
| 3815 | 375 | 52.2 | 195 | 27.2 | 61 | 8.5 | 62 | 8.6 | 4 | 0.6 | | | 3 | 0.4 | 2 | 0.3 | 1 | 0.1 | 6 | 0.8 | 6 | 0.8 | 3 | 0.4 |
| 4001 | 225 | 37.9 | 284 | 47.9 | 17 | 2.9 | 49 | 8.3 | 2 | 0.3 | | | 1 | 0.2 | | | | | 15 | 2.5 | | | | |
| 4002 | 193 | 39.1 | 218 | 44.2 | 27 | 5.5 | 39 | 7.9 | 1 | 0.2 | | | | | | | | | 11 | 2.2 | 4 | 0.8 | | |
| 4003 | 147 | 34.0 | 219 | 50.7 | 10 | 2.3 | 46 | 10.6 | | | | | 1 | 0.2 | | | | | 9 | 2.1 | | | | |
| 4004 | 184 | 38.3 | 213 | 44.4 | 15 | 3.1 | 52 | 10.8 | | | | | 1 | 0.2 | | | | | 6 | 1.3 | 8 | 1.7 | 1 | 0.2 |
| 4005 | 236 | 39.9 | 271 | 45.8 | 26 | 4.4 | 34 | 5.7 | 2 | 0.3 | | | 1 | 0.2 | | | | | 11 | 1.9 | 9 | 1.5 | 2 | 0.3 |
| 4301 | 102 | 32.0 | 168 | 52.7 | 12 | 3.8 | 31 | 9.7 | 1 | 0.3 | | | | | | | | | 5 | 1.6 | | | | |
| 4302 | 169 | 36.0 | 215 | 45.8 | 19 | 4.1 | 52 | 11.1 | 7 | 1.5 | | | | | 1 | 0.2 | 1 | 0.2 | 1 | 0.2 | 4 | 0.9 | | |
| 4411 | 225 | 33.8 | 273 | 41.0 | 64 | 9.6 | 85 | 12.8 | 2 | 0.3 | | | 1 | 0.2 | 2 | 0.3 | | | 10 | 1.5 | 4 | 0.6 | | |
| 4412 | 328 | 56.9 | 160 | 27.8 | 31 | 5.4 | 40 | 6.9 | 1 | 0.2 | 2 | 0.3 | | | | | | | 9 | 1.6 | 5 | 0.9 | | |
| 4413 | 330 | 56.7 | 146 | 25.1 | 25 | 4.3 | 67 | 11.5 | | | | | | | 4 | 0.7 | | | 4 | 0.7 | 2 | 0.3 | 4 | 0.7 |
| 4421 | 252 | 39.5 | 280 | 43.9 | 40 | 6.3 | 52 | 8.2 | 1 | 0.2 | | | | | 1 | 0.2 | 3 | 0.5 | 7 | 1.1 | 1 | 0.2 | 1 | 0.2 |
| 4422 | 317 | 47.2 | 231 | 34.4 | 57 | 8.5 | 43 | 6.4 | | | | | | | | | 3 | 0.4 | 3 | 0.4 | 15 | 2.2 | 3 | 0.4 |
| 4423 | 307 | 42.0 | 272 | 37.2 | 73 | 10.0 | 60 | 8.2 | 2 | 0.3 | | | 4 | 0.5 | 1 | 0.1 | | | 6 | 0.8 | 6 | 0.8 | | |
| 4511 | 227 | 35.5 | 316 | 49.5 | 38 | 5.9 | 46 | 7.2 | | | | | | | 1 | 0.2 | | | 7 | 1.1 | 3 | 0.5 | 1 | 0.2 |
| 4512 | 181 | 37.0 | 218 | 44.6 | 28 | 5.7 | 52 | 10.6 | | | 1 | 0.2 | | | 1 | 0.2 | 1 | 0.2 | 3 | 0.6 | 4 | 0.8 | | |
| 4521 | 187 | 26.8 | 449 | 64.2 | 19 | 2.7 | 37 | 5.3 | 1 | 0.1 | | | 2 | 0.3 | | | | | 2 | 0.3 | 1 | 0.1 | 1 | 0.1 |
| 4522 | 184 | 35.0 | 270 | 51.4 | 16 | 3.0 | 41 | 7.8 | | | | | | | | | | | 12 | 2.3 | 2 | 0.4 | | |
| 4523 | 280 | 37.0 | 380 | 50.3 | 30 | 4.0 | 55 | 7.3 | 4 | 0.5 | 1 | 0.1 | | | 1 | 0.1 | | | 3 | 0.4 | 2 | 0.5 | | |
| 4524 | 237 | 37.9 | 315 | 50.3 | 29 | 4.6 | 32 | 5.1 | 1 | 0.2 | | | 2 | 0.3 | 4 | 0.6 | | | 3 | 0.5 | 2 | 0.3 | 1 | 0.2 |
| 4525 | 151 | 24.6 | 401 | 65.2 | 21 | 3.4 | 31 | 5.0 | | | | | | | | | 1 | 0.2 | 8 | 1.3 | 2 | 0.3 | | |
| 4531 | 125 | 23.8 | 339 | 64.6 | 17 | 3.2 | 39 | 7.4 | | | | | | | | | | | 2 | 0.4 | 3 | 0.6 | | |
| 4532 | 113 | 23.8 | 301 | 63.4 | 18 | 3.8 | 37 | 7.8 | 1 | 0.2 | | | 2 | 0.4 | 1 | 0.2 | | | 1 | 0.2 | | | 1 | 0.2 |
| 4533 | 138 | 22.9 | 360 | 59.7 | 22 | 3.6 | 75 | 12.4 | | | | | | | | | | | 6 | 1.0 | 2 | 0.3 | | |
| 4611 | 176 | 31.9 | 270 | 48.9 | 45 | 8.2 | 57 | 10.3 | | | | | | | | | | | 4 | 0.7 | | | | |
| 4612 | 190 | 32.5 | 317 | 54.3 | 20 | 3.4 | 48 | 8.2 | 1 | 0.2 | | | | | 4 | 0.7 | | | 4 | 0.7 | | | | |
| 4613 | 175 | 35.6 | 224 | 45.5 | 47 | 9.6 | 41 | 8.3 | 2 | 0.4 | | | | | | | | | 3 | 0.6 | | | | |
| 4621 | 205 | 38.9 | 255 | 48.4 | 14 | 2.7 | 39 | 7.4 | | | | | 1 | 0.2 | | | | | 10 | 1.9 | 1 | 0.2 | 2 | 0.4 |
| 4622 | 144 | 31.4 | 242 | 52.7 | 26 | 5.7 | 33 | 7.2 | 2 | 0.4 | | | 2 | 0.4 | 3 | 0.7 | | | 7 | 1.5 | | | | |
| 4711 | 338 | 49.8 | 251 | 37.0 | 33 | 4.9 | 31 | 4.6 | | | 1 | 0.1 | | | 5 | 0.7 | | | 15 | 2.2 | 1 | 0.1 | 4 | 0.6 |
| 4801 | 287 | 49.1 | 198 | 33.8 | 30 | 5.1 | 63 | 10.8 | | | | | | | | | | | 6 | 1.0 | | | 1 | 0.2 |
| 4802 | 320 | 48.9 | 178 | 27.2 | 83 | 12.7 | 67 | 10.2 | | | | | 1 | 0.2 | | | | | 3 | 0.5 | 2 | 0.3 | | |
| 4821 | 361 | 47.7 | 205 | 27.1 | 95 | 12.5 | 81 | 10.7 | 1 | 0.1 | | | 7 | 0.9 | 1 | 0.1 | | | 5 | 0.7 | 1 | 0.1 | | |
| 4831 | 339 | 53.0 | 178 | 27.8 | 74 | 11.6 | 42 | 6.6 | 3 | 0.5 | 1 | 0.2 | | | 1 | 0.2 | | | 1 | 0.2 | 1 | 0.2 | | |
| 4832 | 341 | 50.8 | 175 | 26.1 | 93 | 13.9 | 57 | 8.5 | | | | | | | | | | | 2 | 0.3 | 3 | 0.4 | | |
| 4833 | 423 | 51.5 | 220 | 26.8 | 66 | 8.0 | 90 | 10.9 | 3 | 0.4 | | | 2 | 0.2 | 2 | 0.2 | | | 10 | 1.2 | 6 | 0.7 | | |
| 4835 | 202 | 40.0 | 141 | 27.9 | 86 | 17.0 | 62 | 12.3 | 2 | 0.4 | | | 1 | 0.2 | 1 | 0.2 | | | 7 | 1.4 | 2 | 0.4 | 1 | 0.2 |
| 4836 | 222 | 49.6 | 132 | 29.5 | 36 | 8.0 | 48 | 10.7 | 1 | 0.2 | 1 | 0.2 | | | | | | | 5 | 1.1 | 2 | 0.4 | 1 | 0.2 |
| 4841 | 226 | 45.6 | 196 | 39.5 | 36 | 7.3 | 25 | 5.0 | | | | | 3 | 0.6 | 1 | 0.2 | | | 4 | 0.8 | 5 | 1.0 | | |
| 4842 | 228 | 48.7 | 161 | 34.4 | 26 | 5.6 | 46 | 9.8 | | | | | 2 | 0.4 | 2 | 0.4 | | | 3 | 0.6 | | | | |
| 4843 | 320 | 51.8 | 199 | 32.2 | 36 | 5.8 | 57 | 9.2 | | | | | | | | | | | 2 | 0.3 | 2 | 0.3 | 2 | 0.3 |
| 4911 | 418 | 48.0 | 272 | 31.3 | 81 | 9.3 | 76 | 8.7 | 4 | 0.5 | | | 1 | 0.1 | 2 | 0.2 | | | 13 | 1.5 | 3 | 0.3 | | |
| 4921 | 324 | 57.0 | 94 | 16.5 | 79 | 13.9 | 60 | 10.6 | | | | | | | 1 | 0.2 | 1 | 0.2 | 8 | 1.4 | 1 | 0.2 | | |
| 4922 | 257 | 44.1 | 183 | 31.4 | 86 | 14.8 | 44 | 7.5 | 1 | 0.2 | | | | | | | | | 5 | 0.9 | 5 | 0.9 | 2 | 0.3 |
| 4923 | 322 | 48.3 | 189 | 28.3 | 77 | 11.5 | 70 | 10.5 | | | | | | | | | | | 6 | 0.9 | 2 | 0.3 | 1 | 0.1 |
| 4924 | 243 | 48.5 | 145 | 28.9 | 54 | 10.8 | 43 | 8.6 | 3 | 0.6 | | | | | 2 | 0.4 | | | 4 | 0.8 | 6 | 1.2 | 1 | 0.2 |
| 4925 | 290 | 49.7 | 169 | 29.0 | 65 | 11.1 | 40 | 6.9 | | | | | | | 5 | 0.9 | | | 12 | 2.1 | 2 | 0.3 | | |
| 4931 | 340 | 50.3 | 193 | 28.6 | 60 | 8.9 | 76 | 11.2 | | | | | 1 | 0.1 | | | | | 4 | 0.6 | | | 2 | 0.3 |
| 4941 | 310 | 42.9 | 276 | 38.2 | 72 | 10.0 | 52 | 7.2 | 1 | 0.1 | | | | | 1 | 0.1 | | | 6 | 0.8 | 2 | 0.3 | 2 | 0.3 |
| 4942 | 268 | 50.5 | 184 | 34.7 | 32 | 6.0 | 37 | 7.0 | 2 | 0.4 | 1 | 0.2 | 2 | 0.4 | 2 | 0.4 | | | | | 3 | 0.6 | | |
| 4943 | 221 | 47.0 | 175 | 37.2 | 26 | 5.5 | 38 | 8.1 | 1 | 0.2 | | | 1 | 0.2 | 5 | 1.1 | | | | | 3 | 0.6 | | |
| 4961 | 196 | 48.6 | 137 | 34.0 | 32 | 7.9 | 33 | 8.2 | 2 | 0.5 | | | | | 2 | 0.5 | | | | | 1 | 0.2 | | |
| 4962 | 363 | 47.5 | 197 | 25.8 | 128 | 16.7 | 63 | 8.2 | 1 | 0.1 | | | 1 | 0.1 | 2 | 0.3 | 1 | 0.1 | 6 | 0.8 | 2 | 0.3 | 1 | 0.1 |
| 5001 | 216 | 42.0 | 226 | 44.0 | 24 | 4.7 | 41 | 8.0 | | | | | | | | | 1 | 0.2 | 3 | 0.6 | 2 | 0.4 | 1 | 0.2 |
| 5002 | 203 | 44.1 | 188 | 40.9 | 36 | 7.8 | 21 | 4.6 | 4 | 0.9 | | | | | | | | | 8 | 1.7 | | | | |
| 5003 | 200 | 42.7 | 214 | 45.7 | 11 | 2.4 | 22 | 4.7 | 1 | 0.2 | 1 | 0.2 | | | 1 | 0.2 | | | 14 | 3.0 | 2 | 0.4 | 2 | 0.4 |
| 5011 | 248 | 46.5 | 180 | 33.8 | 48 | 9.0 | 50 | 9.4 | 1 | 0.2 | | | 1 | 0.2 | | | | | 2 | 0.4 | 2 | 0.4 | 1 | 0.2 |
| 5012 | 196 | 45.4 | 150 | 34.7 | 23 | 5.3 | 49 | 11.3 | 1 | 0.2 | | | 3 | 0.7 | 3 | 0.7 | | | 5 | 1.2 | 2 | 0.5 | | |
| 5021 | 206 | 47.9 | 168 | 39.1 | 24 | 5.6 | 30 | 7.0 | 1 | 0.2 | | | | | | | | | 1 | 0.2 | | | | |
| 5022 | 126 | 40.6 | 146 | 47.1 | 9 | 2.9 | 20 | 6.5 | 1 | 0.3 | | | | | 4 | 1.3 | 2 | 0.6 | 2 | 0.6 | | | | |
| 5031 | 314 | 46.1 | 286 | 42.0 | 29 | 4.3 | 39 | 5.7 | 3 | 0.4 | | | 2 | 0.3 | 2 | 0.3 | | | 4 | 0.6 | 1 | 0.1 | 1 | 0.1 |
| 5101 | 337 | 52.5 | 249 | 38.8 | 25 | 3.9 | 23 | 3.6 | 1 | 0.2 | | | 1 | 0.2 | | | | | 5 | 0.8 | 1 | 0.2 | | |
| 5102 | 225 | 49.9 | 128 | 28.4 | 53 | 11.8 | 39 | 8.6 | | | | | | | | | | | 3 | 0.7 | | | 3 | 0.7 |
| 5104 | 364 | 66.1 | 138 | 25.0 | 19 | 3.4 | 15 | 2.7 | | | | | | | 1 | 0.2 | | | 11 | 2.0 | 3 | 0.5 | | |

| WAHLBEZIRK | WAHLBERECHTIGTE | | | | | WAEHLER | | WAHL | UNG. IN % | | GUELTIGE | |
|---|---|---|---|---|---|---|---|---|---|---|---|---|
| | LT.WAEHLERL. | | NACH PAR. 25/2 | INS-GESAMT | DAR. M.WS % | INS-GESAMT | DAR. M. WS % | BE-TEIL % | ERST STIMMEN | ZW.- STIMMEN | ERST- STIMMEN | ZWEIT- STIMMEN |
| | OHNE WI | MIT W | | | | | | | | | | |
| | 1 | 2 | 3 | 4 | 5 | 6 | 7 | 8 | 9 | 10 | 11 | 12 |
| 5105 INSINGER-,CREGLINGER STR. | 449 | 24 | | 473 | 5.1 | 352 | 6.3 | 74.4 | 1.1 | 1.1 | 348 | 348 |
| 5111 ANSBACHER-,DINKELSBUEHLER STR. | 724 | 55 | | 779 | 7.1 | 631 | 8.6 | 81.0 | 0.5 | 0.2 | 628 | 630 |
| 5112 DOMBUEHLER-, HERRIEDENER-STR. | 722 | 82 | 1 | 805 | 10.3 | 658 | 12.3 | 81.7 | 1.5 | 0.6 | 648 | 654 |
| 5113 ZWERNBERGER WEG, HERRIEDENERST | 754 | 67 | | 821 | 8.2 | 684 | 9.6 | 83.3 | 0.3 | 0.4 | 682 | 681 |
| 5114 STOCKBAUER-,GEBSATTLER STR. | 610 | 82 | | 692 | 11.8 | 571 | 14.0 | 82.5 | 1.1 | 0.7 | 565 | 567 |
| 5115 KUGLER-, FABERSTR. | 742 | 59 | | 801 | 7.4 | 647 | 9.0 | 80.8 | 1.5 | 0.9 | 637 | 641 |
| 5121 STAEDTLER-, FROESCHEISWEG | 415 | 24 | | 439 | 5.5 | 369 | 6.2 | 84.1 | 0.8 | 0.3 | 366 | 368 |
| 5201 BEROLZHEIMER-GUNDELSHEIMER STR | 568 | 49 | | 617 | 7.9 | 509 | 9.2 | 82.5 | 1.6 | 2.0 | 501 | 499 |
| 5202 KREUZBACHWEG,ALBRECHT-THAERSTR | 741 | 72 | | 813 | 8.9 | 653 | 10.6 | 80.3 | 0.9 | 0.9 | 647 | 647 |
| 5203 ELLING-, BURGSALACHER STR. | 724 | 96 | | 820 | 11.7 | 670 | 13.6 | 81.7 | 1.2 | 1.0 | 662 | 663 |
| 5204 NEUENDETTELSAUER STR. | 655 | 78 | | 733 | 10.6 | 586 | 12.6 | 79.9 | 1.2 | 0.3 | 579 | 584 |
| 5205 FRAAS-ROTBUCHEN-STUTTGARTER ST | 625 | 75 | | 700 | 10.7 | 629 | 11.4 | 89.9 | 0.5 | 0.2 | 626 | 628 |
| 5206 STEINER WEG, HEILSBRONNER STR. | 607 | 122 | | 729 | 16.7 | 599 | 19.4 | 82.2 | 0.5 | 0.7 | 596 | 595 |
| 5221 KAMMINER STR., EIBENWEG | 695 | 81 | | 776 | 10.4 | 662 | 11.6 | 85.3 | 1.1 | 1.1 | 655 | 655 |
| 5222 STARGARDER-,SCHOPFLOCHER STR. | 597 | 80 | | 677 | 11.8 | 561 | 13.5 | 82.9 | 1.2 | 1.2 | 554 | 554 |
| 5223 BERCHINGER-, RIEDENBURGER STR. | 677 | 75 | | 752 | 10.0 | 645 | 11.2 | 85.8 | 0.9 | 0.5 | 639 | 642 |
| 5301 SCHUSSLEITENWEG, CASTELLSTR. | 669 | 117 | | 786 | 14.9 | 693 | 16.6 | 88.2 | 0.6 | 0.4 | 689 | 690 |
| 5302 CNOPF-, CASTELLSTR. | 737 | 103 | | 840 | 12.3 | 697 | 14.5 | 83.0 | 0.7 | 0.6 | 692 | 693 |
| 5303 BESLER-, GUNDEKARSTR. | 733 | 69 | | 802 | 8.6 | 638 | 10.3 | 79.6 | 0.9 | 0.5 | 632 | 635 |
| 5311 HOPFENGARTEN-, NARZISSENWEG | 723 | 98 | | 821 | 11.9 | 658 | 14.6 | 80.1 | 0.8 | 0.5 | 653 | 655 |
| 5321 EIBACHER-HAUPT-,MORGENSTERNSTR | 543 | 81 | | 624 | 13.0 | 519 | 15.0 | 83.2 | 0.8 | 1.0 | 515 | 514 |
| 5322 PLEINFELDER-,WILDBAHNSTR. | 529 | 65 | | 594 | 10.9 | 493 | 12.8 | 83.0 | 1.0 | 0.4 | 488 | 491 |
| 5323 WEMDINGER-, PAPPENHEIMER STR. | 584 | 69 | | 653 | 10.6 | 562 | 11.7 | 86.1 | 0.5 | 0.7 | 559 | 558 |
| 5331 GUNZENHAUSENER-, MOTTERSTR. | 644 | 107 | | 751 | 14.2 | 647 | 15.9 | 86.2 | 1.5 | 0.9 | 637 | 641 |
| 5332 WERNFELSER-, MOTTERSTR. | 815 | 101 | | 916 | 11.0 | 803 | 12.1 | 87.7 | 1.0 | 0.5 | 795 | 799 |
| 5401 EINSTEINRING | 671 | 113 | | 784 | 14.4 | 622 | 17.0 | 79.3 | 0.8 | 0.5 | 617 | 619 |
| 5402 KOPPENHOF, WALTER-FLEX-STR. | 739 | 79 | | 818 | 9.7 | 706 | 10.5 | 86.3 | 1.3 | 0.4 | 697 | 703 |
| 5411 HORNFISCHERSTR.,Z.REDNITZTAL | 618 | 59 | | 677 | 8.7 | 530 | 10.4 | 78.3 | 0.9 | 0.4 | 525 | 528 |
| 5412 DOLLNSTEINER-, WALDSTROMERSTR. | 710 | 71 | | 781 | 9.1 | 574 | 11.5 | 73.5 | 1.2 | 1.2 | 567 | 567 |
| 5413 ALTMUEHLWEG, AM STEINBERG | 700 | 42 | | 742 | 5.7 | 547 | 7.1 | 73.7 | 1.6 | 1.1 | 538 | 541 |
| 5414 STRASSENAECKER WEG,SOLNHOFENER | 705 | 55 | | 760 | 7.2 | 607 | 8.9 | 79.9 | 1.8 | 0.8 | 596 | 602 |
| 5415 KOETZLER-,KELHEIMER STR. | 626 | 54 | | 680 | 7.9 | 572 | 9.3 | 84.1 | 1.2 | 0.7 | 565 | 568 |
| 5421 B.WAHLBAUM,SCHLOESSLEINSGASSE | 780 | 103 | | 883 | 11.7 | 749 | 13.5 | 84.8 | 0.9 | 0.3 | 742 | 747 |
| 5501 KLINGENFELD-, DRAHTZIEHERSTR. | 246 | 22 | | 268 | 8.2 | 216 | 10.2 | 80.6 | | 1.9 | 216 | 212 |
| 5511 KROTTENBACH, MUEHLHOF | 794 | 92 | | 886 | 10.4 | 726 | 12.5 | 81.9 | 1.2 | 0.7 | 717 | 721 |
| 5531 HOLZHEIM | 309 | 44 | | 353 | 12.5 | 316 | 13.6 | 89.5 | 0.9 | | 313 | 316 |
| 6001 TILLY-,EDISON-,KATTOWITZER STR | 573 | 54 | | 627 | 8.6 | 508 | 10.0 | 81.0 | 2.2 | 1.2 | 497 | 502 |
| 6011 HENFTLING-, ALTE WALLENSTEINST | 608 | 73 | | 681 | 10.7 | 514 | 13.4 | 75.5 | 0.6 | 1.0 | 511 | 509 |
| 6012 DUNANTSTR., ERASMUSSTR. | 493 | 48 | | 541 | 8.9 | 423 | 10.6 | 78.2 | 0.5 | 0.7 | 421 | 420 |
| 6013 ELSA-BRANDSTROEM-, WREDESTR. | 710 | 92 | | 802 | 11.5 | 664 | 13.1 | 82.8 | 0.8 | 0.2 | 659 | 663 |
| 6111 ZIRNDORFER-, WINDSHEIMER STR. | 858 | 80 | | 938 | 8.5 | 811 | 9.2 | 86.5 | 1.2 | 0.7 | 801 | 805 |
| 6112 NEUMUEHLWEG, HUEGELSTR. | 775 | 74 | | 849 | 8.7 | 711 | 9.8 | 83.7 | 1.0 | 0.7 | 704 | 706 |
| 6121 WACHENDORFER-,DAMMBACHER WEG | 771 | 65 | 1 | 837 | 7.9 | 656 | 9.3 | 78.4 | 0.2 | | 655 | 656 |
| 6122 REZAT-, ZENNWEG | 738 | 79 | 1 | 818 | 9.8 | 680 | 11.0 | 83.1 | 0.7 | 0.6 | 675 | 676 |
| 6201 PARACELSUS-, MANTEUFFELSTR. | 753 | 108 | | 861 | 12.5 | 720 | 14.3 | 83.6 | 0.6 | 0.3 | 716 | 718 |
| 6211 GAISMANNSHOF-, REHDORFER STR. | 674 | 71 | | 745 | 9.5 | 627 | 10.8 | 84.2 | 1.4 | 0.3 | 618 | 625 |
| 6221 SCHEINFELDER-,PUSCHENDORFERSTR | 608 | 64 | | 672 | 9.5 | 564 | 10.8 | 83.9 | 1.1 | 1.1 | 558 | 558 |
| 6222 NEUSTAEDTER-,EMSKIRCHENER STR. | 619 | 82 | | 701 | 11.7 | 584 | 13.5 | 83.3 | 0.9 | 0.5 | 579 | 581 |
| 6223 BURGFARRNBACHER-,DECHSENDORFER | 572 | 85 | | 657 | 12.9 | 533 | 15.2 | 81.1 | 0.6 | 0.8 | 530 | 529 |
| 6311 VIRNSBERGER-, SIGMUNDSTR. | 339 | 36 | | 375 | 9.6 | 318 | 10.7 | 84.8 | 0.9 | 0.9 | 315 | 315 |
| 6312 ALTENBERGER-, RUNDFUNKSTR. | 464 | 62 | | 526 | 11.8 | 431 | 13.7 | 81.9 | 1.6 | 0.9 | 424 | 427 |
| 6331 HOEFEN | 470 | 34 | | 504 | 6.7 | 405 | 7.7 | 80.4 | 2.5 | 1.0 | 395 | 401 |
| 6341 LEYHER-, SIGMUNDSTR. | 666 | 68 | | 734 | 9.3 | 576 | 11.3 | 78.5 | 0.9 | 0.7 | 571 | 572 |
| 6401 VOLZ-, LENAUSTR. | 590 | 44 | | 634 | 6.9 | 427 | 9.6 | 67.4 | 0.7 | 0.5 | 424 | 425 |
| 6402 HAUTSCH-, REDTENBACHER STR. | 540 | 60 | | 600 | 10.0 | 477 | 11.7 | 79.5 | 1.3 | 0.6 | 471 | 474 |
| 6411 TRUEBNER-, LEIBLSTR. | 586 | 75 | | 661 | 11.3 | 542 | 12.5 | 82.0 | 0.9 | 0.7 | 537 | 538 |
| 6412 MENZELHOF, WANDERERSTR. | 496 | 62 | | 558 | 11.1 | 427 | 14.1 | 76.5 | 0.9 | 0.9 | 423 | 423 |
| 6431 PESTALOZZI-, FAHRRADSTR. | 719 | 69 | | 788 | 8.8 | 592 | 11.0 | 75.1 | 0.8 | 0.5 | 587 | 589 |
| 6432 MUGGENHOFER-, PEYERSTR. | 570 | 56 | | 626 | 8.9 | 492 | 10.8 | 78.6 | 1.6 | 1.2 | 484 | 486 |
| 6433 GERTRUD-,JOH.SEBASTIAN-BACH-ST | 617 | 64 | | 681 | 9.4 | 527 | 11.4 | 77.4 | 0.9 | 0.8 | 522 | 523 |
| 6441 BRUCKNER-, FLOTOW-, GROBESTR. | 670 | 65 | | 735 | 8.8 | 530 | 11.5 | 72.1 | 0.9 | 0.8 | 525 | 526 |
| 6501 KONRAD-,FUERTHER STR. | 404 | 47 | | 451 | 10.4 | 309 | 14.6 | 68.5 | 1.6 | 0.3 | 304 | 308 |
| 6511 ADOLF-BRAUN-, FUCHSSTR. | 429 | 41 | | 470 | 8.7 | 342 | 11.4 | 72.8 | 0.9 | 0.9 | 339 | 339 |
| 7002 BIENWEG, SCHNIEGLINGER-STR. | 595 | 58 | | 653 | 8.9 | 481 | 11.2 | 73.7 | 0.8 | 0.6 | 477 | 478 |
| 7003 DORTMUNDER-,BIELEFELDER STR. | 482 | 172 | | 654 | 26.3 | 559 | 28.4 | 85.5 | 0.7 | 0.4 | 555 | 557 |
| 7101 SCHNIEGLINGER-,WEIHERGARTENSTR | 688 | 68 | | 756 | 9.0 | 577 | 10.9 | 76.3 | 0.5 | 0.3 | 574 | 575 |
| 7102 HERDER-, KRANICHSTR. | 692 | 86 | | 778 | 11.1 | 642 | 12.5 | 82.5 | 1.1 | 0.8 | 635 | 637 |
| 7111 HOLSTEINER-, EUTINER STR. | 544 | 68 | | 612 | 11.1 | 521 | 12.1 | 85.1 | 0.2 | 0.2 | 520 | 520 |
| 7201 KRIEGSOPFERSIEDLUNG | 482 | 43 | | 525 | 8.2 | 414 | 10.4 | 78.9 | 1.9 | 0.5 | 406 | 412 |
| 7221 WETZENDORF | 184 | 19 | | 203 | 9.4 | 171 | 9.9 | 84.2 | | | 171 | 171 |
| 7242 DUESSELDORFER-,KOELNER STR. | 679 | 96 | | 775 | 12.4 | 648 | 14.5 | 83.6 | 0.8 | | 643 | 648 |
| 7243 JUELICHER-,DUESSELDORFER STR. | 773 | 117 | 1 | 891 | 13.2 | 726 | 15.7 | 81.5 | 1.8 | 0.8 | 713 | 720 |
| 7251 LERCHEN-, GREIFSWALDER STR. | 568 | 113 | | 681 | 16.6 | 574 | 19.2 | 84.3 | 0.3 | 0.3 | 572 | 572 |
| 7252 REUTHWIESEN-, ROSTOCKER STR. | 855 | 138 | | 993 | 13.9 | 873 | 15.5 | 87.9 | 0.3 | 0.6 | 870 | 868 |
| 7301 SCHNEPFENREUTH | 198 | 20 | | 218 | 9.2 | 193 | 9.8 | 88.5 | 3.1 | 0.5 | 187 | 192 |
| 7311 HOEFLES | 164 | 20 | | 184 | 10.9 | 166 | 11.4 | 90.2 | | | 166 | 166 |
| 7321 BUCH | 488 | 48 | | 536 | 9.0 | 448 | 10.5 | 83.6 | 0.4 | 0.9 | 446 | 444 |
| 7401 AM THONER ESPAN,MARGARETENSTR. | 727 | 86 | | 813 | 10.6 | 715 | 11.5 | 87.9 | 0.3 | 0.4 | 713 | 712 |
| 7402 SCHWERINER-OLDENB.-ELMSHORNERS | 756 | 110 | | 866 | 12.7 | 753 | 14.1 | 87.0 | 0.8 | | 747 | 753 |
| 7403 WILHELMSHAVENER-HELGOLANDER ST | 751 | 88 | | 839 | 10.5 | 764 | 11.1 | 91.1 | 1.4 | 0.8 | 753 | 758 |
| 7411 WALBURGIS-, NEUSORGER STR. | 553 | 97 | | 650 | 14.9 | 507 | 18.5 | 78.0 | 0.8 | 0.4 | 503 | 505 |
| 7421 OELHAFEN-, HERRNACKERSTR. | 556 | 69 | 1 | 626 | 11.2 | 542 | 12.2 | 86.6 | 0.7 | 0.7 | 538 | 538 |
| 7501 ALMOSHOF, LOHE | 664 | 52 | | 716 | 7.3 | 602 | 8.1 | 84.1 | 0.8 | 0.8 | 597 | 597 |
| 7601 KRAFTSHOF | 480 | 36 | | 516 | 7.0 | 435 | 8.0 | 84.3 | 0.7 | 0.5 | 432 | 433 |
| 7701 A.D.WIND,KREUZAECKERSTR.SOOSW. | 419 | 46 | 3 | 468 | 10.5 | 403 | 11.2 | 86.1 | 0.5 | 0.7 | 401 | 400 |
| 7702 NEUNHOFER HPTSTR,IRISWEG | 461 | 40 | | 501 | 8.0 | 444 | 9.0 | 88.6 | 1.1 | 1.4 | 439 | 438 |
| 7811 THOMAS-DEHLER-,PAUL-LOEBESTR. | 611 | 44 | | 655 | 6.7 | 577 | 7.5 | 88.1 | 1.2 | 0.9 | 570 | 572 |
| 7812 FROSCHGASSE,FICHTELBERGWEG | 532 | 24 | | 556 | 4.3 | 460 | 5.0 | 82.7 | 0.2 | 0.4 | 459 | 458 |
| 7813 KLAUS-GROTH-,HEINRICH-LERSCHST | 705 | 72 | | 777 | 9.3 | 670 | 10.4 | 86.2 | 0.4 | | 667 | 670 |
| 7901 OCHSENFURTER STR,HANSENGARTEN | 743 | 85 | | 828 | 10.3 | 734 | 11.3 | 88.6 | 1.1 | 0.4 | 726 | 731 |

| WAHL-BEZIRK | VON DEN GUELTIGEN ERSTSTIMMEN ENTFIELEN AUF DEN BEWERBER VON | | | | | | | | | | | | | |
|---|---|---|---|---|---|---|---|---|---|---|---|---|---|---|
| | CSU | | SPD | | F.D.P. | | GRUENE | | NPD | | PATRIOTEN | | FRIEDEN | |
| | ZAHL | % | ZAHL | % | ZAHL | % | ZAHL | % | ZAHL | % | ZAHL | % | ZAHL | % |
| | 13 | 14 | 15 | 16 | 17 | 18 | 19 | 20 | 21 | 22 | 23 | 24 | 25 | 26 |
| 5105 | 192 | 55.2 | 118 | 33.9 | 11 | 3.2 | 21 | 6.0 | 5 | 1.4 | | | 1 | 0.3 |
| 5111 | 293 | 46.7 | 262 | 41.7 | 23 | 3.7 | 34 | 5.4 | 7 | 1.1 | 2 | 0.3 | 7 | 1.1 |
| 5112 | 351 | 54.2 | 186 | 28.7 | 44 | 6.8 | 54 | 8.3 | 10 | 1.5 | | | 3 | 0.5 |
| 5113 | 331 | 48.5 | 268 | 39.3 | 31 | 4.5 | 36 | 5.3 | 13 | 1.9 | 1 | 0.1 | 2 | 0.3 |
| 5114 | 303 | 53.6 | 159 | 28.1 | 46 | 8.1 | 44 | 7.8 | 5 | 0.9 | 2 | 0.4 | 6 | 1.1 |
| 5115 | 292 | 45.8 | 263 | 41.3 | 27 | 4.2 | 32 | 5.0 | 17 | 2.7 | | | 6 | 0.9 |
| 5121 | 151 | 41.3 | 157 | 42.9 | 16 | 4.4 | 36 | 9.8 | 3 | 0.8 | 3 | 0.8 | | |
| 5201 | 261 | 52.1 | 199 | 39.7 | 7 | 1.4 | 21 | 4.2 | 9 | 1.8 | | | 4 | 0.8 |
| 5202 | 297 | 45.9 | 260 | 40.2 | 29 | 4.5 | 53 | 8.2 | 4 | 0.6 | 2 | 0.3 | 2 | 0.3 |
| 5203 | 319 | 48.2 | 244 | 36.9 | 43 | 6.5 | 41 | 6.2 | 9 | 1.4 | | | 6 | 0.9 |
| 5204 | 289 | 49.9 | 218 | 37.7 | 24 | 4.1 | 34 | 5.9 | 8 | 1.4 | 2 | 0.3 | 4 | 0.7 |
| 5205 | 286 | 45.7 | 263 | 42.0 | 32 | 5.1 | 41 | 6.5 | 3 | 0.5 | | | 1 | 0.2 |
| 5206 | 279 | 46.8 | 237 | 39.8 | 31 | 5.2 | 37 | 6.2 | 9 | 1.5 | 1 | 0.2 | 2 | 0.3 |
| 5221 | 321 | 49.0 | 190 | 29.0 | 58 | 8.9 | 75 | 11.5 | 6 | 0.9 | 2 | 0.3 | 3 | 0.5 |
| 5222 | 313 | 56.5 | 173 | 31.2 | 33 | 6.0 | 28 | 5.1 | 7 | 1.3 | | | | |
| 5223 | 358 | 56.0 | 199 | 31.1 | 27 | 4.2 | 36 | 5.6 | 8 | 1.3 | 2 | 0.3 | 9 | 1.4 |
| 5301 | 399 | 57.9 | 182 | 26.4 | 36 | 5.2 | 60 | 8.7 | 8 | 1.2 | 2 | 0.3 | 2 | 0.3 |
| 5302 | 361 | 52.2 | 226 | 32.7 | 37 | 5.3 | 59 | 8.5 | 6 | 0.9 | | | 3 | 0.4 |
| 5303 | 331 | 52.4 | 217 | 34.3 | 25 | 4.0 | 43 | 6.8 | 8 | 1.3 | | | 8 | 1.3 |
| 5311 | 355 | 54.4 | 202 | 30.9 | 32 | 4.9 | 53 | 8.1 | 8 | 1.2 | | | 3 | 0.5 |
| 5321 | 264 | 51.3 | 172 | 33.4 | 27 | 5.2 | 37 | 7.2 | 12 | 2.3 | 2 | 0.4 | 1 | 0.2 |
| 5322 | 270 | 55.3 | 131 | 26.8 | 26 | 5.3 | 44 | 9.0 | 11 | 2.3 | 1 | 0.2 | 5 | 1.0 |
| 5323 | 269 | 48.1 | 208 | 37.2 | 23 | 4.1 | 57 | 10.2 | 2 | 0.4 | | | | |
| 5331 | 351 | 55.1 | 184 | 28.9 | 44 | 6.9 | 48 | 7.5 | 5 | 0.8 | 1 | 0.2 | 4 | 0.6 |
| 5332 | 464 | 58.4 | 257 | 32.3 | 32 | 4.0 | 30 | 3.8 | 4 | 0.5 | 3 | 0.4 | 5 | 0.6 |
| 5401 | 259 | 42.0 | 223 | 36.1 | 47 | 7.6 | 76 | 12.3 | 6 | 1.0 | 1 | 0.2 | 5 | 0.8 |
| 5402 | 334 | 47.9 | 298 | 42.8 | 24 | 3.4 | 29 | 4.2 | 8 | 1.1 | | | 4 | 0.6 |
| 5411 | 264 | 50.3 | 203 | 38.7 | 21 | 4.0 | 28 | 5.3 | 3 | 0.6 | | | 6 | 1.1 |
| 5412 | 239 | 42.2 | 266 | 46.9 | 22 | 3.9 | 21 | 3.7 | 13 | 2.3 | 2 | 0.4 | 4 | 0.7 |
| 5413 | 237 | 44.1 | 225 | 41.8 | 21 | 3.9 | 40 | 7.4 | 10 | 1.9 | 1 | 0.2 | 4 | 0.7 |
| 5414 | 286 | 48.0 | 227 | 38.1 | 21 | 3.5 | 35 | 5.9 | 13 | 2.2 | 2 | 0.3 | 12 | 2.0 |
| 5415 | 276 | 48.8 | 213 | 37.7 | 27 | 4.8 | 42 | 7.4 | 1 | 0.2 | 3 | 0.5 | 3 | 0.5 |
| 5421 | 411 | 55.4 | 232 | 31.3 | 36 | 4.9 | 57 | 7.7 | 5 | 0.7 | | | 1 | 0.1 |
| 5501 | 102 | 47.2 | 75 | 34.7 | 13 | 6.0 | 21 | 9.7 | 3 | 1.4 | | | 2 | 0.9 |
| 5511 | 301 | 42.0 | 301 | 42.0 | 16 | 2.2 | 81 | 11.3 | 9 | 1.3 | 1 | 0.1 | 8 | 1.1 |
| 5531 | 157 | 50.2 | 106 | 33.9 | 27 | 8.6 | 19 | 6.1 | 1 | 0.3 | | | 3 | 1.0 |
| 6001 | 238 | 47.9 | 209 | 42.1 | 13 | 2.6 | 30 | 6.0 | 6 | 1.2 | | | 1 | 0.2 |
| 6011 | 239 | 46.8 | 210 | 41.1 | 20 | 3.9 | 34 | 6.7 | 7 | 1.4 | | | 1 | 0.2 |
| 6012 | 188 | 44.7 | 183 | 43.5 | 13 | 3.1 | 26 | 6.2 | 8 | 1.9 | 2 | 0.5 | 1 | 0.2 |
| 6013 | 341 | 51.7 | 242 | 36.7 | 31 | 4.7 | 35 | 5.3 | 5 | 0.8 | | | 5 | 0.8 |
| 6111 | 382 | 47.7 | 286 | 35.7 | 47 | 5.9 | 68 | 8.5 | 11 | 1.4 | 1 | 0.1 | 6 | 0.7 |
| 6112 | 311 | 44.2 | 312 | 44.3 | 16 | 2.3 | 50 | 7.1 | 9 | 1.3 | 3 | 0.4 | 3 | 0.4 |
| 6121 | 296 | 45.2 | 254 | 38.8 | 27 | 4.1 | 53 | 8.1 | 10 | 1.5 | 2 | 0.3 | 13 | 2.0 |
| 6122 | 310 | 45.9 | 276 | 40.9 | 25 | 3.7 | 51 | 7.6 | 4 | 0.6 | | | 9 | 1.3 |
| 6201 | 386 | 53.9 | 208 | 29.1 | 43 | 6.0 | 54 | 7.5 | 16 | 2.2 | 5 | 0.7 | 4 | 0.6 |
| 6211 | 273 | 44.2 | 245 | 39.6 | 32 | 5.2 | 50 | 8.1 | 4 | 0.6 | 1 | 0.2 | 13 | 2.1 |
| 6221 | 247 | 44.3 | 223 | 40.0 | 27 | 4.8 | 53 | 9.5 | 6 | 1.1 | 2 | 0.4 | | |
| 6222 | 261 | 45.1 | 252 | 43.5 | 21 | 3.6 | 35 | 6.0 | 7 | 1.2 | | | 3 | 0.5 |
| 6223 | 276 | 52.1 | 197 | 37.2 | 22 | 4.2 | 30 | 5.7 | 2 | 0.4 | | | 3 | 0.6 |
| 6311 | 142 | 45.1 | 134 | 42.5 | 7 | 2.2 | 25 | 7.9 | 3 | 1.0 | | | 4 | 1.3 |
| 6312 | 204 | 48.1 | 166 | 39.2 | 10 | 2.4 | 38 | 9.0 | 4 | 0.9 | 1 | 0.2 | 1 | 0.2 |
| 6331 | 203 | 51.4 | 147 | 37.2 | 18 | 4.6 | 22 | 5.6 | 2 | 0.5 | 1 | 0.3 | 2 | 0.5 |
| 6341 | 274 | 48.0 | 220 | 38.5 | 21 | 3.7 | 47 | 8.2 | 5 | 0.9 | | | 4 | 0.7 |
| 6401 | 177 | 41.7 | 183 | 43.2 | 11 | 2.6 | 37 | 8.7 | 10 | 2.4 | 1 | 0.2 | 5 | 1.2 |
| 6402 | 198 | 42.0 | 215 | 45.6 | 14 | 3.0 | 31 | 6.6 | 7 | 1.5 | | | 6 | 1.3 |
| 6411 | 253 | 47.1 | 209 | 38.9 | 26 | 4.8 | 41 | 7.6 | 5 | 0.9 | 1 | 0.2 | 2 | 0.4 |
| 6412 | 163 | 38.5 | 216 | 51.1 | 12 | 2.8 | 24 | 5.7 | 3 | 0.7 | 1 | 0.2 | 4 | 0.9 |
| 6431 | 196 | 33.4 | 302 | 51.4 | 26 | 4.4 | 43 | 7.3 | 9 | 1.5 | 3 | 0.5 | 8 | 1.4 |
| 6432 | 200 | 41.3 | 206 | 42.6 | 17 | 3.5 | 49 | 10.1 | 6 | 1.2 | 1 | 0.2 | 5 | 1.0 |
| 6433 | 190 | 36.4 | 266 | 51.0 | 15 | 2.9 | 43 | 8.2 | 6 | 1.1 | | | 2 | 0.4 |
| 6441 | 216 | 41.1 | 233 | 44.4 | 29 | 5.5 | 37 | 7.0 | 7 | 1.3 | 1 | 0.2 | 2 | 0.4 |
| 6501 | 139 | 45.7 | 122 | 40.1 | 11 | 3.6 | 30 | 9.9 | | | | | 2 | 0.7 |
| 6511 | 131 | 38.6 | 154 | 45.4 | 9 | 2.7 | 32 | 9.4 | 8 | 2.4 | 1 | 0.3 | 4 | 1.2 |
| 7002 | 224 | 47.0 | 184 | 38.6 | 21 | 4.4 | 34 | 7.1 | 9 | 1.9 | 1 | 0.2 | 4 | 0.8 |
| 7003 | 250 | 45.0 | 230 | 41.4 | 31 | 5.6 | 34 | 6.1 | 6 | 1.1 | | | 4 | 0.7 |
| 7101 | 305 | 53.1 | 204 | 35.5 | 14 | 2.4 | 38 | 6.6 | 11 | 1.9 | | | 2 | 0.3 |
| 7102 | 282 | 44.4 | 274 | 43.1 | 22 | 3.5 | 44 | 6.9 | 8 | 1.3 | 2 | 0.3 | 3 | 0.5 |
| 7111 | 237 | 45.6 | 211 | 40.6 | 26 | 5.0 | 38 | 7.3 | 4 | 0.8 | 1 | 0.2 | 3 | 0.6 |
| 7201 | 196 | 48.3 | 168 | 41.4 | 6 | 1.5 | 28 | 6.9 | 4 | 1.0 | 1 | 0.2 | 3 | 0.7 |
| 7221 | 103 | 60.2 | 54 | 31.6 | 1 | 0.6 | 10 | 5.8 | 3 | 1.8 | | | | |
| 7242 | 324 | 50.4 | 230 | 35.8 | 33 | 5.1 | 45 | 7.0 | 10 | 1.6 | 1 | 0.2 | | |
| 7243 | 358 | 50.2 | 234 | 32.8 | 25 | 3.5 | 78 | 10.9 | 8 | 1.1 | 4 | 0.6 | 6 | 0.8 |
| 7251 | 317 | 55.4 | 159 | 27.8 | 41 | 7.2 | 48 | 8.4 | 1 | 0.2 | 5 | 0.9 | 1 | 0.2 |
| 7252 | 439 | 50.5 | 311 | 35.7 | 66 | 7.6 | 44 | 5.1 | 3 | 0.3 | | | 7 | 0.8 |
| 7301 | 119 | 63.6 | 39 | 20.9 | 6 | 3.2 | 19 | 10.2 | 3 | 1.6 | | | 1 | 0.5 |
| 7311 | 101 | 60.8 | 40 | 24.1 | 3 | 1.8 | 19 | 11.4 | | | | | 3 | 1.8 |
| 7321 | 263 | 59.0 | 141 | 31.6 | 6 | 1.3 | 33 | 7.4 | 1 | 0.2 | 1 | 0.2 | 1 | 0.2 |
| 7401 | 408 | 57.2 | 206 | 28.9 | 33 | 4.6 | 60 | 8.4 | 3 | 0.4 | | | 3 | 0.4 |
| 7402 | 399 | 53.4 | 239 | 32.0 | 31 | 4.1 | 69 | 9.2 | 4 | 0.5 | | | 5 | 0.7 |
| 7403 | 404 | 53.7 | 226 | 30.0 | 41 | 5.4 | 64 | 8.5 | 13 | 1.7 | | | 5 | 0.7 |
| 7411 | 265 | 52.7 | 156 | 31.0 | 25 | 5.0 | 45 | 8.9 | 8 | 1.6 | 2 | 0.4 | 2 | 0.4 |
| 7421 | 294 | 54.6 | 152 | 28.3 | 32 | 5.9 | 50 | 9.3 | 5 | 0.9 | 3 | 0.6 | 2 | 0.4 |
| 7501 | 374 | 62.6 | 181 | 30.3 | 13 | 2.2 | 16 | 2.7 | 9 | 1.5 | | | 4 | 0.7 |
| 7601 | 192 | 44.4 | 178 | 41.2 | 17 | 3.9 | 30 | 6.9 | 10 | 2.3 | 2 | 0.5 | 3 | 0.7 |
| 7701 | 256 | 63.8 | 118 | 29.4 | 7 | 1.7 | 13 | 3.2 | 6 | 1.5 | | | 1 | 0.2 |
| 7702 | 217 | 49.4 | 175 | 39.9 | 21 | 4.8 | 19 | 4.3 | 3 | 0.7 | | | 4 | 0.9 |
| 7811 | 255 | 44.7 | 209 | 36.7 | 50 | 8.8 | 49 | 8.6 | 6 | 1.1 | 1 | 0.2 | | |
| 7812 | 205 | 44.7 | 196 | 42.7 | 11 | 2.4 | 44 | 9.6 | 2 | 0.4 | | | 1 | 0.2 |
| 7813 | 331 | 49.6 | 271 | 40.6 | 23 | 3.4 | 33 | 4.9 | 6 | 0.9 | 1 | 0.1 | 2 | 0.3 |
| 7901 | 392 | 54.0 | 227 | 31.3 | 54 | 7.4 | 45 | 6.2 | 4 | 0.6 | 1 | 0.1 | 3 | 0.4 |

| WAHL-BEZ. | VON DEN GUELTIGEN ZWEITSTIMMEN ENTFIELEN AUF | | | | | | | | | | | | | | | | | | | | | | | |
|---|---|---|---|---|---|---|---|---|---|---|---|---|---|---|---|---|---|---|---|---|---|---|---|---|
| | CSU | | SPD | | F.D.P. | | GRUENE | | BP | | C.B.V. | | M.BUERGI | | FRAUEN | | MLPD | | NPD | | OEDP | | PATRIO. | |
| | ZAHL | % | ZAHL | % | Z. | % | Z. | % | Z. | % | Z. | % | Z. | % | Z. | % | Z. | % | Z. | % | Z. | % | Z. | % |
| | 27 | 28 | 29 | 30 | 31 | 32 | 33 | 34 | 35 | 36 | 37 | 38 | 39 | 40 | 41 | 42 | 43 | 44 | 45 | 46 | 47 | 48 | 49 | 50 |
| 5105 | 199 | 57.2 | 116 | 33.3 | 6 | 1.7 | 23 | 6.6 | | | | | | | | | | | 4 | 1.1 | | | | |
| 5111 | 287 | 45.6 | 270 | 42.9 | 28 | 4.4 | 30 | 4.8 | 1 | 0.2 | 1 | 0.2 | 1 | 0.2 | 1 | 0.2 | | | 7 | 1.1 | 1 | 0.2 | 3 | 0.5 |
| 5112 | 326 | 49.8 | 170 | 26.0 | 74 | 11.3 | 62 | 9.5 | 1 | 0.2 | | | | | 7 | 1.1 | 3 | 0.5 | 8 | 1.2 | 3 | 0.5 | | |
| 5113 | 311 | 45.7 | 256 | 37.6 | 60 | 8.8 | 41 | 6.0 | 8 | 1.2 | | | | | 1 | 0.1 | | | 2 | 0.3 | 2 | 0.3 | | |
| 5114 | 291 | 51.3 | 150 | 26.5 | 70 | 12.3 | 45 | 7.9 | 1 | 0.2 | | | | | | | | | 4 | 0.7 | 4 | 0.7 | 2 | 0.4 |
| 5115 | 288 | 44.9 | 257 | 40.1 | 35 | 5.5 | 42 | 6.6 | | | | | | | 3 | 0.5 | | | 16 | 2.5 | | | | |
| 5121 | 139 | 37.8 | 153 | 41.6 | 34 | 9.2 | 31 | 8.4 | 2 | 0.5 | | | | | 3 | 0.8 | | | 4 | 1.1 | 1 | 0.3 | 1 | 0.3 |
| 5201 | 250 | 50.1 | 197 | 39.5 | 15 | 3.0 | 24 | 4.8 | | | 1 | 0.2 | | | 2 | 0.4 | | | 8 | 1.6 | 2 | 0.4 | | |
| 5202 | 281 | 43.4 | 254 | 39.3 | 45 | 7.0 | 57 | 8.8 | | | | | | | 3 | 0.5 | | | 5 | 0.8 | 2 | 0.3 | | |
| 5203 | 301 | 45.4 | 240 | 36.2 | 63 | 9.5 | 43 | 6.5 | 4 | 0.6 | | | 1 | 0.2 | | | | | 7 | 1.1 | 3 | 0.5 | 1 | 0.2 |
| 5204 | 279 | 47.8 | 194 | 33.2 | 54 | 9.2 | 48 | 8.2 | | | | | 2 | 0.3 | | | | | 3 | 0.5 | 3 | 0.5 | 1 | 0.2 |
| 5205 | 264 | 42.0 | 239 | 38.1 | 65 | 10.4 | 53 | 8.4 | 2 | 0.3 | | | 1 | 0.2 | 2 | 0.3 | | | 2 | 0.3 | | | | |
| 5206 | 272 | 45.7 | 229 | 38.5 | 42 | 7.1 | 39 | 6.6 | | | | | | | 2 | 0.3 | | | 9 | 1.5 | 1 | 0.2 | 1 | 0.2 |
| 5221 | 278 | 42.4 | 183 | 27.9 | 104 | 15.9 | 71 | 10.8 | 2 | 0.3 | | | 3 | 0.5 | 1 | 0.2 | | | 9 | 1.4 | 2 | 0.3 | 2 | 0.3 |
| 5222 | 304 | 54.9 | 163 | 29.4 | 54 | 9.7 | 28 | 5.1 | | | | | | | | | | | 5 | 0.9 | | | | |
| 5223 | 349 | 54.4 | 194 | 30.2 | 33 | 5.1 | 47 | 7.3 | 3 | 0.5 | 2 | 0.3 | 2 | 0.3 | 1 | 0.2 | 1 | 0.2 | 6 | 0.9 | 4 | 0.6 | | |
| 5301 | 358 | 51.9 | 164 | 23.8 | 82 | 11.9 | 63 | 9.1 | 2 | 0.3 | | | 3 | 0.4 | 4 | 0.6 | | | 7 | 1.0 | 7 | 1.0 | | |
| 5302 | 341 | 49.2 | 218 | 31.5 | 67 | 9.7 | 55 | 7.9 | 2 | 0.3 | | | | | 1 | 0.1 | | | 5 | 0.7 | 4 | 0.6 | | |
| 5303 | 321 | 50.6 | 208 | 32.8 | 35 | 5.5 | 52 | 8.2 | 1 | 0.2 | | | 1 | 0.2 | 2 | 0.3 | | | 8 | 1.3 | 7 | 1.1 | | |
| 5311 | 327 | 49.9 | 184 | 28.1 | 66 | 10.1 | 60 | 9.2 | | | | | 1 | 0.2 | 4 | 0.6 | | | 10 | 1.5 | 3 | 0.5 | | |
| 5321 | 255 | 49.6 | 152 | 29.6 | 45 | 8.8 | 47 | 9.1 | | | | | | | 2 | 0.4 | | | 9 | 1.8 | 3 | 0.6 | 1 | 0.2 |
| 5322 | 249 | 50.7 | 135 | 27.5 | 42 | 8.6 | 48 | 9.8 | 4 | 0.8 | | | 2 | 0.4 | | | | | 8 | 1.6 | 3 | 0.6 | | |
| 5323 | 255 | 45.7 | 193 | 34.6 | 49 | 8.8 | 55 | 9.9 | | | | | | | 1 | 0.2 | | | 2 | 0.4 | 3 | 0.5 | | |
| 5331 | 340 | 53.0 | 177 | 27.6 | 72 | 11.2 | 40 | 6.2 | 6 | 0.9 | | | | | | | 1 | 0.2 | 4 | 0.6 | | | 1 | 0.2 |
| 5332 | 440 | 55.1 | 235 | 29.4 | 63 | 7.9 | 48 | 6.0 | 2 | 0.3 | | | | | 1 | 0.1 | | | 3 | 0.4 | 6 | 0.8 | 1 | 0.1 |
| 5401 | 259 | 41.8 | 205 | 33.1 | 61 | 9.9 | 86 | 13.9 | 1 | 0.2 | | | | | | | | | 5 | 0.8 | 1 | 0.2 | 1 | 0.2 |
| 5402 | 314 | 44.7 | 285 | 40.5 | 48 | 6.8 | 41 | 5.8 | 2 | 0.3 | | | 1 | 0.1 | | | | | 9 | 1.3 | 3 | 0.4 | | |
| 5411 | 264 | 50.0 | 198 | 37.5 | 25 | 4.7 | 35 | 6.6 | 1 | 0.2 | | | | | | | | | 3 | 0.6 | 1 | 0.2 | 1 | 0.2 |
| 5412 | 239 | 42.2 | 258 | 45.5 | 24 | 4.2 | 22 | 3.9 | | | | | 6 | 1.1 | 1 | 0.2 | | | 14 | 2.5 | 2 | 0.4 | 1 | 0.2 |
| 5413 | 232 | 42.9 | 227 | 42.0 | 30 | 5.5 | 39 | 7.2 | | | | | 1 | 0.2 | 1 | 0.2 | | | 9 | 1.7 | 1 | 0.2 | 1 | 0.2 |
| 5414 | 290 | 48.2 | 232 | 38.5 | 21 | 3.5 | 38 | 6.3 | 1 | 0.2 | | | 1 | 0.2 | 3 | 0.5 | 2 | 0.3 | 11 | 1.8 | 1 | 0.2 | 2 | 0.3 |
| 5415 | 250 | 44.0 | 198 | 34.9 | 51 | 9.0 | 54 | 9.5 | | | | | 4 | 0.7 | 5 | 0.9 | | | 2 | 0.4 | 3 | 0.5 | 1 | 0.2 |
| 5421 | 396 | 53.0 | 208 | 27.8 | 64 | 8.6 | 69 | 9.2 | 1 | 0.1 | | | | | 2 | 0.3 | | | 6 | 0.8 | 1 | 0.1 | | |
| 5501 | 90 | 42.5 | 74 | 34.9 | 22 | 10.4 | 22 | 10.4 | 1 | 0.5 | | | | | | | | | 1 | 0.5 | 2 | 0.9 | | |
| 5511 | 293 | 40.6 | 304 | 42.2 | 32 | 4.4 | 78 | 10.8 | 2 | 0.3 | | | 2 | 0.3 | | | | | 4 | 0.6 | 5 | 0.7 | 1 | 0.1 |
| 5531 | 137 | 43.4 | 94 | 29.7 | 60 | 19.0 | 21 | 6.6 | | | | | 1 | 0.3 | 1 | 0.3 | | | 1 | 0.3 | 1 | 0.3 | | |
| 6001 | 231 | 46.0 | 208 | 41.4 | 34 | 6.8 | 19 | 3.8 | | | | | | | 2 | 0.4 | | | 5 | 1.0 | 3 | 0.6 | | |
| 6011 | 223 | 43.8 | 199 | 39.1 | 43 | 8.4 | 39 | 7.7 | | | | | | | | | | | 5 | 1.0 | | | | |
| 6012 | 178 | 42.4 | 172 | 41.0 | 29 | 6.9 | 28 | 6.7 | 1 | 0.2 | | | | | | | | | 8 | 1.9 | 1 | 0.2 | 3 | 0.7 |
| 6013 | 321 | 48.4 | 213 | 32.1 | 75 | 11.3 | 49 | 7.4 | | | | | 1 | 0.2 | 2 | 0.3 | | | 2 | 0.3 | | | | |
| 6111 | 375 | 46.6 | 283 | 35.2 | 56 | 7.0 | 74 | 9.2 | 1 | 0.1 | | | 2 | 0.2 | 3 | 0.4 | | | 9 | 1.1 | | | 2 | 0.2 |
| 6112 | 299 | 42.4 | 292 | 41.4 | 46 | 6.5 | 51 | 7.2 | 2 | 0.3 | | | 2 | 0.3 | 1 | 0.1 | | | 4 | 0.6 | 8 | 1.1 | 1 | 0.1 |
| 6121 | 283 | 43.1 | 250 | 38.1 | 43 | 6.6 | 60 | 9.1 | 2 | 0.3 | | | 2 | 0.3 | 2 | 0.3 | 1 | 0.2 | 8 | 1.2 | 3 | 0.5 | 2 | 0.3 |
| 6122 | 298 | 44.1 | 267 | 39.5 | 32 | 4.7 | 59 | 8.7 | 1 | 0.1 | 3 | 0.4 | 1 | 0.1 | 5 | 0.7 | 1 | 0.1 | 7 | 1.0 | 1 | 0.1 | 1 | 0.1 |
| 6201 | 354 | 49.3 | 169 | 23.5 | 96 | 13.4 | 70 | 9.7 | | | 2 | 0.3 | 2 | 0.3 | 1 | 0.1 | | | 16 | 2.2 | 2 | 0.3 | 6 | 0.8 |
| 6211 | 249 | 39.8 | 237 | 37.9 | 69 | 11.0 | 55 | 8.8 | | | 2 | 0.3 | 5 | 0.8 | 1 | 0.2 | | | 2 | 0.3 | 4 | 0.6 | 1 | 0.2 |
| 6221 | 247 | 44.3 | 209 | 37.5 | 39 | 7.0 | 50 | 9.0 | | | | | 1 | 0.2 | 1 | 0.2 | | | 5 | 0.9 | 5 | 0.9 | 1 | 0.2 |
| 6222 | 249 | 42.9 | 234 | 40.3 | 45 | 7.7 | 43 | 7.4 | 1 | 0.2 | | | | | 1 | 0.2 | 2 | 0.3 | 4 | 0.7 | 2 | 0.3 | | |
| 6223 | 267 | 50.5 | 170 | 32.1 | 39 | 7.4 | 48 | 9.1 | 2 | 0.4 | | | | | 1 | 0.2 | | | 1 | 0.2 | 1 | 0.2 | | |
| 6311 | 131 | 41.6 | 119 | 37.8 | 26 | 8.3 | 33 | 10.5 | | | | | 1 | 0.3 | 2 | 0.6 | | | 2 | 0.6 | 1 | 0.3 | | |
| 6312 | 200 | 46.8 | 157 | 36.8 | 19 | 4.4 | 43 | 10.1 | 1 | 0.2 | | | | | | | | | 6 | 1.4 | | | 1 | 0.2 |
| 6331 | 187 | 46.6 | 150 | 37.4 | 37 | 9.2 | 19 | 4.7 | 5 | 1.2 | | | | | 1 | 0.2 | | | 2 | 0.5 | | | | |
| 6341 | 258 | 45.1 | 220 | 38.5 | 42 | 7.3 | 43 | 7.5 | 1 | 0.2 | | | | | 1 | 0.2 | | | 5 | 0.9 | 2 | 0.3 | | |
| 6401 | 172 | 40.5 | 173 | 40.7 | 25 | 5.9 | 39 | 9.2 | | | | | 2 | 0.5 | 2 | 0.5 | | | 10 | 2.4 | 2 | 0.5 | | |
| 6402 | 193 | 40.7 | 211 | 44.5 | 28 | 5.9 | 33 | 7.0 | | | | | 2 | 0.4 | 1 | 0.2 | | | 5 | 1.1 | 1 | 0.2 | | |
| 6411 | 251 | 46.7 | 212 | 39.4 | 27 | 5.0 | 37 | 6.9 | | | | | 2 | 0.4 | 1 | 0.2 | 1 | 0.2 | 7 | 1.3 | | | | |
| 6412 | 159 | 37.6 | 203 | 48.0 | 18 | 4.3 | 32 | 7.6 | 3 | 0.7 | | | 1 | 0.2 | 2 | 0.5 | | | 2 | 0.5 | 2 | 0.5 | 1 | 0.2 |
| 6431 | 197 | 33.4 | 303 | 51.4 | 20 | 3.4 | 56 | 9.5 | | | | | 2 | 0.3 | 1 | 0.2 | | | 7 | 1.2 | 1 | 0.2 | 2 | 0.3 |
| 6432 | 194 | 39.9 | 204 | 42.0 | 20 | 4.1 | 55 | 11.3 | | | 1 | 0.2 | 1 | 0.2 | 2 | 0.4 | | | 7 | 1.4 | | | 2 | 0.4 |
| 6433 | 182 | 34.8 | 255 | 48.8 | 22 | 4.2 | 46 | 8.8 | 1 | 0.2 | 1 | 0.2 | 1 | 0.2 | 2 | 0.4 | | | 7 | 1.3 | 6 | 1.1 | | |
| 6441 | 215 | 40.9 | 224 | 42.6 | 27 | 5.1 | 43 | 8.2 | | | 1 | 0.2 | | | 4 | 0.8 | | | 5 | 1.0 | 7 | 1.3 | | |
| 6501 | 135 | 43.8 | 120 | 39.0 | 14 | 4.5 | 34 | 11.0 | | | | | | | 3 | 1.0 | | | 1 | 0.3 | 1 | 0.3 | | |
| 6511 | 128 | 37.8 | 159 | 46.9 | 17 | 5.0 | 30 | 8.8 | | | | | | | | | | | 4 | 1.2 | | | 1 | 0.3 |
| 7002 | 211 | 44.1 | 176 | 36.8 | 35 | 7.3 | 43 | 9.0 | 1 | 0.2 | 1 | 0.2 | 2 | 0.4 | 1 | 0.2 | | | 8 | 1.7 | | | | |
| 7003 | 231 | 41.5 | 192 | 34.5 | 67 | 12.0 | 57 | 10.2 | | | | | | | 4 | 0.7 | | | 4 | 0.7 | 2 | 0.4 | | |
| 7101 | 294 | 51.1 | 192 | 33.4 | 26 | 4.5 | 48 | 8.3 | | | | | | | 4 | 0.7 | | | 10 | 1.7 | | | 1 | 0.2 |
| 7102 | 256 | 40.2 | 252 | 39.6 | 50 | 7.8 | 60 | 9.4 | 1 | 0.2 | 1 | 0.2 | 1 | 0.2 | | | 1 | 0.2 | 8 | 1.3 | 6 | 0.9 | 1 | 0.2 |
| 7111 | 226 | 43.5 | 187 | 36.0 | 38 | 7.3 | 60 | 11.5 | 1 | 0.2 | | | | | 1 | 0.2 | | | 6 | 1.2 | 1 | 0.2 | | |
| 7201 | 177 | 43.0 | 160 | 38.8 | 25 | 6.1 | 38 | 9.2 | 4 | 1.0 | | | 1 | 0.2 | | | | | 2 | 0.5 | 3 | 0.7 | 2 | 0.5 |
| 7221 | 102 | 59.6 | 52 | 30.4 | 5 | 2.9 | 10 | 5.8 | | | | | | | | | | | 2 | 1.2 | | | | |
| 7242 | 299 | 46.1 | 219 | 33.8 | 62 | 9.6 | 46 | 7.1 | 1 | 0.2 | | | 3 | 0.5 | 1 | 0.2 | | | 12 | 1.9 | 3 | 0.5 | 2 | 0.3 |
| 7243 | 338 | 46.9 | 202 | 28.1 | 61 | 8.5 | 99 | 13.8 | 3 | 0.4 | | | 3 | 0.4 | 1 | 0.1 | | | 6 | 0.8 | 6 | 0.8 | 1 | 0.1 |
| 7251 | 268 | 46.9 | 146 | 25.5 | 95 | 16.6 | 58 | 10.1 | | | | | | | 1 | 0.2 | | | 3 | 0.5 | 1 | 0.2 | | |
| 7252 | 379 | 43.7 | 275 | 31.7 | 133 | 15.3 | 73 | 8.4 | 1 | 0.1 | | | | | 3 | 0.3 | | | 3 | 0.3 | 1 | 0.1 | | |
| 7301 | 109 | 56.8 | 36 | 18.8 | 17 | 8.9 | 20 | 10.4 | | | | | | | | | 4 | 2.1 | 4 | 2.1 | 2 | 1.0 | | |
| 7311 | 96 | 57.8 | 36 | 21.7 | 10 | 6.0 | 23 | 13.9 | | | | | 1 | 0.6 | | | | | | | | | | |
| 7321 | 249 | 56.1 | 127 | 28.6 | 22 | 5.0 | 43 | 9.7 | | | | | 1 | 0.2 | | | | | 2 | 0.5 | | | | |
| 7401 | 360 | 50.6 | 180 | 25.3 | 88 | 12.4 | 72 | 10.1 | | | | | | | | | | | 4 | 0.6 | 8 | 1.1 | | |
| 7402 | 367 | 48.7 | 212 | 28.2 | 80 | 10.6 | 85 | 11.3 | 1 | 0.1 | | | | | | | | | 4 | 0.5 | 4 | 0.5 | | |
| 7403 | 357 | 47.1 | 192 | 25.3 | 103 | 13.6 | 83 | 10.9 | 4 | 0.5 | | | | | 4 | 0.5 | 1 | 0.1 | 9 | 1.2 | 4 | 0.5 | 1 | 0.1 |
| 7411 | 263 | 52.1 | 142 | 28.1 | 34 | 6.7 | 52 | 10.3 | 1 | 0.2 | | | 1 | 0.2 | | | | | 8 | 1.6 | 3 | 0.6 | 1 | 0.2 |
| 7421 | 259 | 48.1 | 140 | 26.0 | 67 | 12.5 | 57 | 10.6 | | | | | | | 2 | 0.4 | | | 4 | 0.7 | 5 | 0.9 | 4 | 0.7 |
| 7501 | 357 | 59.8 | 178 | 29.8 | 29 | 4.9 | 17 | 2.8 | 1 | 0.2 | | | | | 1 | 0.2 | | | 7 | 1.2 | 7 | 1.2 | | |
| 7601 | 185 | 42.7 | 166 | 38.3 | 27 | 6.2 | 39 | 9.0 | | | 2 | 0.5 | | | 4 | 0.9 | | | 8 | 1.8 | 1 | 0.2 | 1 | 0.2 |
| 7701 | 242 | 60.5 | 108 | 27.0 | 20 | 5.0 | 21 | 5.3 | 1 | 0.3 | | | | | | | | | 8 | 2.0 | | | | |
| 7702 | 200 | 45.7 | 169 | 38.6 | 25 | 5.7 | 27 | 6.2 | 2 | 0.5 | | | 1 | 0.2 | | | | | 4 | 0.9 | 9 | 2.1 | 1 | 0.2 |
| 7811 | 280 | 49.0 | 235 | 41.1 | 18 | 3.1 | 35 | 6.1 | | | | | | | | | | | 4 | 0.7 | | | | |
| 7812 | 187 | 40.8 | 182 | 39.7 | 32 | 7.0 | 47 | 10.3 | 1 | 0.2 | | | 2 | 0.4 | | | 1 | 0.2 | 2 | 0.4 | 3 | 0.7 | 1 | 0.2 |
| 7813 | 307 | 45.8 | 246 | 36.7 | 59 | 8.8 | 48 | 7.2 | | | | | | | 3 | 0.4 | | | 4 | 0.6 | 3 | 0.4 | | |
| 7901 | 339 | 46.4 | 207 | 28.3 | 110 | 15.0 | 63 | 8.6 | 1 | 0.1 | | | 1 | 0.1 | 1 | 0.1 | | | 3 | 0.4 | 5 | 0.7 | 1 | 0.1 |

| WAHLBEZIRK | WAHLBERECHTIGTE LT.WAHLERL. OHNE W (1) | WAHLBERECHTIGTE LT.WAHLERL. MIT W (2) | NACH PAR. 25/2 (3) | INS-GESAMT (4) | DAR. M.WS % (5) | WAEHLER INS-GESAMT (6) | WAEHLER DAR. M. WS % (7) | WAHL-BE-TEIL % (8) | UNG. IN % ERST STIMMEN (9) | UNG. IN % ZW.- STIMMEN (10) | GUELTIGE ERST- STIMMEN (11) | GUELTIGE ZWEIT- STIMMEN (12) |
|---|---|---|---|---|---|---|---|---|---|---|---|---|
| 7902 MESPELBRUNNER-,REUTLESERSTR. | 784 | 103 | | 887 | 11.6 | 782 | 12.9 | 88.2 | 1.2 | 0.9 | 773 | 775 |
| 7903 AM STEIG,SPESSART-EIGENHEIMSTR | 618 | 84 | | 702 | 12.0 | 627 | 13.1 | 89.3 | 1.1 | 0.8 | 620 | 622 |
| 7904 HERDEGENWEG,KLEINGRUENDLACH | 722 | 77 | | 799 | 9.6 | 680 | 11.0 | 85.1 | 0.7 | 0.4 | 675 | 677 |
| 8001 SCHLEIFWEG,J.-MUFFEL-STR. | 700 | 106 | 1 | 807 | 13.3 | 691 | 14.6 | 85.6 | 0.7 | 0.4 | 686 | 688 |
| 8002 GERNGROSS-, SENEFELDERSTR. | 749 | 146 | | 895 | 16.3 | 722 | 19.3 | 80.7 | 1.0 | 0.7 | 715 | 717 |
| 8011 CREUSSNER-, FRAUNHOFERSTR. | 763 | 114 | | 877 | 13.0 | 704 | 15.3 | 80.3 | 0.6 | 0.6 | 700 | 700 |
| 8101 WILLIBALD-, ELBINGER STR. | 746 | 151 | | 897 | 16.8 | 770 | 19.2 | 85.8 | 0.8 | 0.3 | 764 | 768 |
| 8102 LINDE-STADION, MERSEBURGER STR | 686 | 129 | | 815 | 15.8 | 697 | 17.9 | 85.5 | 0.7 | 0.4 | 692 | 694 |
| 8103 MERSEBURGER-, MOMMSENSTR. | 686 | 96 | | 782 | 12.3 | 682 | 13.6 | 87.2 | 1.3 | 0.3 | 673 | 680 |
| 8104 DANZIGER-, BROMBERGER STR. | 706 | 131 | | 837 | 15.7 | 736 | 17.3 | 87.9 | 0.4 | 0.1 | 733 | 735 |
| 8111 LEIPZIGER PL., WARTBURGSTR. | 583 | 48 | | 631 | 7.6 | 434 | 10.8 | 68.8 | 1.8 | 1.2 | 426 | 429 |
| 8112 CHEMNITZER-, PLAUENER-STR. | 568 | 86 | | 654 | 13.1 | 476 | 17.4 | 72.8 | 1.3 | 0.4 | 470 | 474 |
| 8113 OEDENBERGER-, MEISSENER STR. | 559 | 53 | | 612 | 8.7 | 438 | 11.6 | 71.6 | 0.9 | 0.9 | 434 | 434 |
| 8114 KIESLING-, COBURGER STR. | 569 | 56 | 1 | 626 | 9.1 | 449 | 11.8 | 71.7 | 1.8 | 0.9 | 441 | 445 |
| 8115 SAALFELDER-, WEIMARER STR. | 565 | 53 | | 618 | 8.6 | 485 | 10.5 | 78.5 | 0.4 | 0.4 | 483 | 483 |
| 8201 KLINGENHOF-, MARTINSTR. | 530 | 104 | | 634 | 16.4 | 518 | 19.1 | 81.7 | 1.7 | 1.2 | 509 | 512 |
| 8211 NEUMEYER-, SCHAFHOFSTR. | 573 | 27 | 2 | 602 | 4.8 | 325 | 8.0 | 54.0 | | 0.3 | 325 | 324 |
| 8221 STADENSTR. | 346 | 104 | | 450 | 23.1 | 371 | 26.4 | 82.4 | 0.5 | 0.3 | 369 | 370 |
| 8301 SCHOPENHAUER-, LENZSTR. | 603 | 84 | | 687 | 12.2 | 618 | 13.1 | 90.0 | 0.3 | 0.3 | 616 | 616 |
| 8321 GEORG-BUCHNER-, PAUSALASTR. | 607 | 172 | | 779 | 22.1 | 647 | 25.8 | 83.1 | 0.8 | 0.5 | 642 | 644 |
| 8322 FALKNERWEG, FLATAUSTR. | 604 | 101 | | 705 | 14.3 | 625 | 15.5 | 88.7 | 0.8 | | 620 | 625 |
| 8331 MARIENBERG-, HERRNHUETTESTR. | 590 | 114 | 2 | 706 | 16.4 | 613 | 17.9 | 86.8 | 0.3 | 1.1 | 611 | 606 |
| 8401 ZIEGELSTEIN-, JUNGERMANNSTR. | 558 | 84 | | 642 | 13.1 | 509 | 15.5 | 79.3 | 1.2 | 1.6 | 503 | 501 |
| 8402 AM BAUERNWALD, WISSMANNPLATZ | 546 | 79 | | 625 | 12.6 | 524 | 14.3 | 83.8 | 0.6 | 1.0 | 521 | 519 |
| 8403 HASENSPRUNG, HEROLDSBERGER WEG | 514 | 83 | | 597 | 13.9 | 506 | 15.6 | 84.8 | 1.2 | 0.4 | 500 | 504 |
| 8411 BETZENSTEINER-, ERMREUTHER STR | 562 | 78 | | 640 | 12.2 | 545 | 13.4 | 85.2 | | 0.2 | 545 | 544 |
| 8412 WEISSENOHER-,EFFELTRICHER STR. | 594 | 104 | | 698 | 14.9 | 615 | 15.9 | 88.1 | 0.5 | 0.5 | 612 | 612 |
| 8413 MASUREN-, UTTENREUTHER STR. | 661 | 106 | | 767 | 13.8 | 664 | 15.2 | 86.6 | 0.3 | | 662 | 664 |
| 8431 SCHWEDENGARTEN,KOENIGSBERGER S | 657 | 135 | | 792 | 17.0 | 677 | 18.9 | 85.5 | 0.6 | 0.3 | 673 | 675 |
| 8501 E.-HEINKEL-,HERMANN-KOEHLWEG | 364 | 61 | | 425 | 14.4 | 357 | 16.5 | 84.0 | 0.3 | 0.3 | 356 | 356 |
| 8502 GUSTAV-WEISSKOPF-,K.-JATHOWEG | 482 | 74 | | 556 | 13.3 | 424 | 16.7 | 76.3 | 0.7 | 0.7 | 421 | 421 |
| 8503 OTTO-LILIENTHAL-,ANDERNACHER S | 576 | 69 | | 645 | 10.7 | 560 | 11.8 | 86.8 | 0.5 | 0.5 | 557 | 557 |
| 8601 OHRWASCHEL-, NUSCHELBERGWEG | 676 | 73 | | 749 | 9.7 | 675 | 10.4 | 90.1 | 1.5 | 1.2 | 665 | 667 |
| 8611 WALDHERRENSTR., HAHNENBALZ | 543 | 81 | | 624 | 13.0 | 537 | 14.5 | 86.1 | 0.9 | 0.6 | 532 | 534 |
| 8621 HERMANN-LOENS-, VOLLANDSTR. | 754 | 78 | | 832 | 9.4 | 714 | 10.5 | 85.8 | 0.4 | 0.4 | 711 | 711 |
| 9001 BISMARCK-, CLAUSEWITZSTR. | 477 | 142 | | 619 | 22.9 | 550 | 25.3 | 88.9 | 0.7 | 0.5 | 546 | 547 |
| 9002 SCHARNHORST-, LUTZSTR. | 511 | 96 | | 607 | 15.8 | 529 | 17.6 | 87.1 | 0.2 | 0.2 | 528 | 528 |
| 9011 GNEISENAU-, EWALDSTR. | 575 | 184 | | 759 | 24.2 | 683 | 26.1 | 90.0 | 0.4 | | 680 | 683 |
| 9021 TAUROGGEN-,SCHLEIERMACHERSTR. | 698 | 221 | | 919 | 24.0 | 800 | 26.8 | 87.1 | 1.0 | 0.6 | 792 | 795 |
| 9022 WITZLEBEN-, J.-TAFEL-STR. | 690 | 61 | | 751 | 8.1 | 588 | 9.9 | 78.3 | 1.2 | 1.0 | 581 | 582 |
| 9031 STEINPLATTENWEG,SULZBACHER STR | 556 | 130 | | 686 | 19.0 | 604 | 20.4 | 88.0 | 0.5 | 0.2 | 601 | 603 |
| 9042 AUESS.-SULZBACHER-STR.,JOBST | 683 | 62 | | 745 | 8.3 | 575 | 10.1 | 77.2 | 0.9 | 1.2 | 570 | 568 |
| 9043 DR.-CARLO-SCHMID-STR. | 428 | 120 | | 548 | 21.9 | 445 | 25.4 | 81.2 | 0.4 | 0.2 | 443 | 444 |
| 9101 STORM-,GERVINUS-,ESPERANTOSTR. | 540 | 169 | | 709 | 23.8 | 637 | 25.4 | 89.8 | 0.2 | 0.2 | 636 | 636 |
| 9102 GANGHOFER-, DAHLMANNSTR. | 681 | 114 | | 795 | 14.3 | 680 | 16.0 | 85.5 | 0.4 | 0.3 | 677 | 678 |
| 9111 ERLENSTEGENSTR., PLATNERSBERG | 551 | 171 | | 722 | 23.7 | 646 | 25.4 | 89.5 | 0.3 | 0.3 | 644 | 644 |
| 9121 NATURGARTENBAD, SCHLEGELSTR. | 532 | 187 | | 719 | 26.0 | 622 | 28.9 | 86.5 | 0.8 | 0.5 | 617 | 619 |
| 9211 LECHNER-, THUSNELDASTR. | 703 | 109 | | 812 | 13.4 | 694 | 14.8 | 85.5 | 0.7 | 0.3 | 689 | 692 |
| 9221 KIRCHENBERG, BLUMROEDERSTR. | 745 | 151 | | 896 | 16.9 | 748 | 19.7 | 83.5 | 0.4 | 0.4 | 745 | 745 |
| 9222 BEHRING-, SEMMELWEISSTR. | 928 | 131 | | 1059 | 12.4 | 923 | 13.9 | 87.2 | 0.5 | 0.1 | 918 | 922 |
| 9223 EBENREUTHER-,ENGELTHALER STR. | 771 | 136 | | 907 | 15.0 | 750 | 17.6 | 82.7 | 0.4 | 0.5 | 747 | 746 |
| 9301 ALTDORFER-, EFFNERSTR. | 740 | 185 | | 925 | 20.0 | 813 | 22.3 | 87.9 | 0.9 | 0.2 | 806 | 811 |
| 9302 BLUETENSTR., HASELNUSSWEG | 604 | 186 | | 790 | 23.5 | 713 | 25.5 | 90.3 | 0.3 | 0.1 | 711 | 712 |
| 9311 B.-NEUMANN-, HERSBRUCKER STR. | 485 | 174 | | 659 | 26.4 | 590 | 28.8 | 89.5 | 0.5 | 0.2 | 587 | 589 |
| 9312 KLEIBER-, SCHWANEN-,PIROLWEG | 669 | 142 | | 811 | 17.5 | 725 | 19.3 | 89.4 | 1.1 | 0.8 | 717 | 719 |
| 9313 FASANEN-, REBHUHNWEG | 571 | 118 | | 689 | 17.1 | 611 | 18.8 | 88.7 | 0.7 | | 607 | 611 |
| 9401 OBER-, UNTERBUERG | 867 | 122 | | 989 | 12.3 | 859 | 13.9 | 86.9 | 0.6 | 0.2 | 854 | 857 |
| 9402 MICHELFELDER-,SIMMELSDORFER ST | 721 | 132 | | 853 | 15.5 | 742 | 17.3 | 87.0 | 1.3 | 1.1 | 732 | 734 |
| 9403 MORITZBERGSTR.,HOHENSTAEDTER W | 687 | 85 | | 772 | 11.0 | 636 | 12.9 | 82.4 | 0.2 | | 635 | 636 |
| 9421 ITTLINGER STR., KERSBACHERWEG | 514 | 85 | | 599 | 14.2 | 515 | 16.1 | 86.0 | 1.2 | 0.8 | 509 | 511 |
| 9422 AM DOKTORSFELD, HEUCHLINGER-ST | 612 | 139 | | 751 | 18.5 | 674 | 20.0 | 89.7 | 1.2 | 0.3 | 666 | 672 |
| 9423 OSTERNOHER-,SITTENBACHERSTR. | 632 | 77 | | 709 | 10.9 | 614 | 11.9 | 86.6 | 1.0 | | 608 | 614 |
| 9424 REICHENECKER-,ANDERSENSTRASSE | 680 | 138 | | 818 | 16.9 | 702 | 19.2 | 85.8 | 0.9 | 0.4 | 696 | 699 |
| 9501 A.TIERGARTEN,BINGSTR. | 657 | 95 | | 752 | 12.6 | 691 | 13.0 | 91.9 | 2.2 | 1.7 | 676 | 679 |
| 9511 A.EICHGRABENFELD,KRITZSTR. | 620 | 74 | | 694 | 10.7 | 601 | 11.8 | 86.6 | 1.5 | 1.3 | 592 | 593 |
| 9512 FALLROHRSTR.,BEIM GROENACKER | 593 | 73 | | 666 | 11.0 | 563 | 12.4 | 84.5 | 1.8 | 0.7 | 553 | 559 |
| 9513 KACHLET-, JOCHENSTEINSTR. | 570 | 99 | | 669 | 14.8 | 598 | 15.7 | 89.4 | 0.7 | 0.3 | 594 | 596 |
| 9514 SIEDLER-, ZERZABELSHOFER-HPTST | 657 | 107 | | 764 | 14.0 | 604 | 16.9 | 79.1 | 0.7 | 0.7 | 600 | 600 |
| 9521 TORWART-, ROHRMATTENSTR. | 616 | 89 | | 705 | 12.6 | 588 | 14.5 | 83.4 | 1.2 | 1.0 | 581 | 582 |
| 9522 URBAN-, FORSTMEISTERSTR. | 573 | 82 | | 655 | 12.5 | 566 | 13.8 | 86.4 | 0.9 | 0.9 | 561 | 561 |
| 9531 HEIMGARTEN WEG, WALDLUSTSTR. | 659 | 88 | | 747 | 11.8 | 621 | 13.5 | 83.1 | 0.6 | 0.5 | 617 | 618 |
| 9532 AYRER-, VIATISSTR. | 598 | 79 | | 677 | 11.7 | 606 | 12.4 | 89.5 | 0.3 | 0.2 | 604 | 605 |
| 9533 REGENSBURGER-,SIEBENBUERGER ST | 503 | 92 | | 595 | 15.5 | 524 | 17.2 | 88.1 | 0.6 | | 521 | 524 |
| 9551 ALTERSHEIM REGENSBURGER STR. | 282 | 11 | | 293 | 3.8 | 235 | 3.8 | 80.2 | 7.7 | 10.2 | 217 | 211 |
| 9601 BAERENBUEHLGR.,FLACHROESTSTR. | 631 | 96 | | 727 | 13.2 | 648 | 14.5 | 89.1 | 1.5 | 0.9 | 638 | 642 |
| 9602 AM BAUERNFELD, BIRNTHON | 723 | 83 | | 806 | 10.3 | 642 | 12.6 | 79.7 | 1.6 | 1.1 | 632 | 635 |
| 9603 HIRTENWIESEN-, IMKERSTR. | 768 | 103 | 2 | 873 | 12.0 | 704 | 14.2 | 80.6 | 1.3 | | 695 | 704 |
| 9604 PUSCHKIN-, GORKISTR. | 782 | 110 | | 892 | 12.3 | 737 | 14.7 | 82.6 | 0.5 | 0.3 | 733 | 735 |
| 9721 BRUNN, NETZSTALL | 440 | 55 | | 495 | 11.1 | 435 | 12.4 | 87.9 | 0.9 | 0.5 | 431 | 433 |
| I N S G E S A M T | 314656 | 42793 | 50 | 357499 | 12.0 | 286908 | 14.3 | 80.3 | 1.0 | 0.7 | 284062 | 285002 |

| WAHL-BEZIRK | VON DEN GUELTIGEN ERSTSTIMMEN ENTFIELEN AUF DEN BEWERBER VON | | | | | | | | | | | | | |
|---|---|---|---|---|---|---|---|---|---|---|---|---|---|---|
| | CSU | | SPD | | F.D.P. | | GRUENE | | NPD | | PATRIOTEN | | FRIEDEN | |
| | ZAHL | % | ZAHL | % | ZAHL | % | ZAHL | % | ZAHL | % | ZAHL | % | ZAHL | % |
| | 13 | 14 | 15 | 16 | 17 | 18 | 19 | 20 | 21 | 22 | 23 | 24 | 25 | 26 |
| 7902 | 360 | 46.6 | 315 | 40.8 | 43 | 5.6 | 52 | 6.7 | 2 | 0.3 | | | 1 | 0.1 |
| 7903 | 341 | 55.0 | 210 | 33.9 | 17 | 2.7 | 49 | 7.9 | 2 | 0.3 | 1 | 0.2 | | |
| 7904 | 359 | 53.2 | 224 | 33.2 | 28 | 4.1 | 64 | 9.5 | | | | | | |
| 8001 | 375 | 54.7 | 211 | 30.8 | 40 | 5.8 | 52 | 7.6 | 6 | 0.9 | | | 2 | 0.3 |
| 8002 | 373 | 52.2 | 254 | 35.5 | 29 | 4.1 | 40 | 5.6 | 12 | 1.7 | | | 7 | 1.0 |
| 8011 | 311 | 44.4 | 246 | 35.1 | 41 | 5.9 | 89 | 12.7 | 4 | 0.6 | | | 9 | 1.3 |
| 8101 | 432 | 56.5 | 220 | 28.8 | 45 | 5.9 | 58 | 7.6 | 5 | 0.7 | 1 | 0.1 | 3 | 0.4 |
| 8102 | 383 | 55.3 | 205 | 29.6 | 50 | 7.2 | 44 | 6.4 | 8 | 1.2 | | | 2 | 0.3 |
| 8103 | 281 | 41.8 | 299 | 44.4 | 22 | 3.3 | 58 | 8.6 | 8 | 1.2 | 4 | 0.6 | 1 | 0.1 |
| 8104 | 360 | 49.1 | 235 | 32.1 | 51 | 7.0 | 83 | 11.3 | 4 | 0.5 | | | | |
| 8111 | 130 | 30.5 | 220 | 51.6 | 14 | 3.3 | 42 | 9.9 | 7 | 1.6 | 4 | 0.9 | 9 | 2.1 |
| 8112 | 172 | 36.6 | 232 | 49.4 | 16 | 3.4 | 30 | 6.4 | 7 | 1.5 | 1 | 0.2 | 12 | 2.6 |
| 8113 | 126 | 29.0 | 243 | 56.0 | 10 | 2.3 | 37 | 8.5 | 8 | 1.8 | | | 10 | 2.3 |
| 8114 | 135 | 30.6 | 230 | 52.2 | 15 | 3.4 | 50 | 11.3 | 5 | 1.1 | 3 | 0.7 | 3 | 0.7 |
| 8115 | 155 | 32.1 | 286 | 59.2 | 7 | 1.4 | 27 | 5.6 | 6 | 1.2 | 1 | 0.2 | 1 | 0.2 |
| 8201 | 257 | 50.5 | 179 | 35.2 | 35 | 6.9 | 31 | 6.1 | 2 | 0.4 | 3 | 0.6 | 2 | 0.4 |
| 8211 | 132 | 40.6 | 169 | 52.0 | 7 | 2.2 | 12 | 3.7 | 3 | 0.9 | | | 2 | 0.6 |
| 8221 | 264 | 71.5 | 76 | 20.6 | 13 | 3.5 | 13 | 3.5 | 2 | 0.5 | 1 | 0.3 | | |
| 8301 | 347 | 56.3 | 178 | 28.9 | 24 | 3.9 | 56 | 9.1 | 6 | 1.0 | | | 5 | 0.8 |
| 8321 | 338 | 52.6 | 201 | 31.3 | 51 | 7.9 | 46 | 7.2 | 5 | 0.8 | 1 | 0.2 | | |
| 8322 | 317 | 51.1 | 212 | 34.2 | 43 | 6.9 | 40 | 6.5 | 5 | 0.8 | | | 3 | 0.5 |
| 8331 | 271 | 44.4 | 247 | 40.4 | 33 | 5.4 | 45 | 7.4 | 6 | 1.0 | 2 | 0.3 | 7 | 1.1 |
| 8401 | 180 | 35.8 | 280 | 55.7 | 13 | 2.6 | 21 | 4.2 | 4 | 0.8 | | | 5 | 1.0 |
| 8402 | 174 | 33.4 | 294 | 56.4 | 14 | 2.7 | 34 | 6.5 | 3 | 0.6 | | | 2 | 0.4 |
| 8403 | 205 | 41.0 | 227 | 45.4 | 15 | 3.0 | 43 | 8.6 | | | 1 | 0.2 | 9 | 1.8 |
| 8411 | 237 | 43.5 | 248 | 45.5 | 16 | 2.9 | 33 | 6.1 | 6 | 1.1 | | | 5 | 0.9 |
| 8412 | 238 | 38.9 | 306 | 50.0 | 17 | 2.8 | 38 | 6.2 | 3 | 0.5 | 2 | 0.3 | 8 | 1.3 |
| 8413 | 370 | 55.9 | 188 | 28.4 | 25 | 3.8 | 57 | 8.6 | 7 | 1.1 | 2 | 0.3 | 13 | 2.0 |
| 8431 | 312 | 46.4 | 242 | 36.0 | 43 | 6.4 | 64 | 9.5 | 6 | 0.9 | | | 6 | 0.9 |
| 8501 | 156 | 43.8 | 149 | 41.9 | 13 | 3.7 | 28 | 7.9 | 6 | 1.7 | | | 4 | 1.1 |
| 8502 | 193 | 45.8 | 168 | 39.9 | 17 | 4.0 | 26 | 6.2 | 12 | 2.9 | | | 5 | 1.2 |
| 8503 | 316 | 56.7 | 149 | 26.8 | 37 | 6.6 | 43 | 7.7 | 4 | 0.7 | 2 | 0.4 | 6 | 1.1 |
| 8601 | 242 | 36.4 | 342 | 51.4 | 26 | 3.9 | 46 | 6.9 | 4 | 0.6 | 3 | 0.5 | 2 | 0.3 |
| 8611 | 184 | 34.6 | 283 | 53.2 | 20 | 3.8 | 40 | 7.5 | 4 | 0.8 | | | 1 | 0.2 |
| 8621 | 241 | 33.9 | 384 | 54.0 | 25 | 3.5 | 46 | 6.5 | 7 | 1.0 | 2 | 0.3 | 6 | 0.8 |
| 9001 | 289 | 52.9 | 168 | 30.8 | 32 | 5.9 | 50 | 9.2 | | | 2 | 0.4 | 5 | 0.9 |
| 9002 | 232 | 43.9 | 194 | 36.7 | 37 | 7.0 | 52 | 9.8 | 6 | 1.1 | 1 | 0.2 | 6 | 1.1 |
| 9011 | 410 | 60.3 | 147 | 21.6 | 62 | 9.1 | 54 | 7.9 | 2 | 0.3 | | | 5 | 0.7 |
| 9021 | 453 | 57.2 | 218 | 27.5 | 42 | 5.3 | 66 | 8.3 | 10 | 1.3 | | | 3 | 0.4 |
| 9022 | 196 | 33.7 | 313 | 53.9 | 15 | 2.6 | 38 | 6.5 | 15 | 2.6 | | | 4 | 0.7 |
| 9031 | 318 | 52.9 | 165 | 27.5 | 52 | 8.7 | 56 | 9.3 | 5 | 0.8 | 1 | 0.2 | 4 | 0.7 |
| 9042 | 214 | 37.5 | 256 | 44.9 | 18 | 3.2 | 64 | 11.2 | 9 | 1.6 | 2 | 0.4 | 7 | 1.2 |
| 9043 | 195 | 44.0 | 163 | 36.8 | 34 | 7.7 | 46 | 10.4 | 2 | 0.5 | | | 3 | 0.7 |
| 9101 | 430 | 67.6 | 122 | 19.2 | 49 | 7.7 | 29 | 4.6 | 3 | 0.5 | 2 | 0.3 | 1 | 0.2 |
| 9102 | 365 | 53.9 | 175 | 25.8 | 61 | 9.0 | 64 | 9.5 | 2 | 0.3 | 10 | 1.5 | | |
| 9111 | 415 | 64.4 | 115 | 17.9 | 71 | 11.0 | 40 | 6.2 | | | | | 3 | 0.5 |
| 9121 | 406 | 65.8 | 126 | 20.4 | 41 | 6.6 | 42 | 6.8 | 1 | 0.2 | | | 1 | 0.2 |
| 9211 | 377 | 54.7 | 215 | 31.2 | 38 | 5.5 | 50 | 7.3 | 4 | 0.6 | | | 5 | 0.7 |
| 9221 | 376 | 50.5 | 233 | 31.3 | 66 | 8.9 | 60 | 8.1 | 9 | 1.2 | | | 1 | 0.1 |
| 9222 | 443 | 48.3 | 316 | 34.4 | 64 | 7.0 | 83 | 9.0 | 5 | 0.5 | 1 | 0.1 | 6 | 0.7 |
| 9223 | 384 | 51.4 | 217 | 29.0 | 63 | 8.4 | 77 | 10.3 | 2 | 0.3 | 1 | 0.1 | 3 | 0.4 |
| 9301 | 454 | 56.3 | 197 | 24.4 | 92 | 11.4 | 56 | 6.9 | 7 | 0.9 | | | | |
| 9302 | 487 | 68.5 | 95 | 13.4 | 69 | 9.7 | 43 | 6.0 | 10 | 1.4 | | | 7 | 1.0 |
| 9311 | 365 | 62.2 | 126 | 21.5 | 57 | 9.7 | 32 | 5.5 | 4 | 0.7 | | | 3 | 0.5 |
| 9312 | 415 | 57.9 | 182 | 25.4 | 72 | 10.0 | 47 | 6.6 | 1 | 0.1 | | | | |
| 9313 | 341 | 56.2 | 154 | 25.4 | 61 | 10.0 | 48 | 7.9 | 2 | 0.3 | | | 1 | 0.2 |
| 9401 | 440 | 51.5 | 285 | 33.4 | 54 | 6.3 | 60 | 7.0 | 5 | 0.6 | 3 | 0.4 | 7 | 0.8 |
| 9402 | 375 | 51.2 | 234 | 32.0 | 48 | 6.6 | 70 | 9.6 | 1 | 0.1 | | | 4 | 0.5 |
| 9403 | 330 | 52.0 | 203 | 32.0 | 24 | 3.8 | 65 | 10.2 | 7 | 1.1 | 1 | 0.2 | 5 | 0.8 |
| 9421 | 262 | 51.5 | 187 | 36.7 | 24 | 4.7 | 30 | 5.9 | 1 | 0.2 | | | 5 | 1.0 |
| 9422 | 373 | 56.0 | 189 | 28.4 | 51 | 7.7 | 45 | 6.8 | 4 | 0.6 | | | 4 | 0.6 |
| 9423 | 282 | 46.4 | 255 | 41.9 | 11 | 1.8 | 46 | 7.6 | 8 | 1.3 | | | 6 | 1.0 |
| 9424 | 369 | 53.0 | 205 | 29.5 | 50 | 7.2 | 68 | 9.8 | 1 | 0.1 | 2 | 0.3 | 1 | 0.1 |
| 9501 | 441 | 65.2 | 148 | 21.9 | 74 | 10.9 | 9 | 1.3 | 1 | 0.1 | 1 | 0.1 | 2 | 0.3 |
| 9511 | 207 | 35.0 | 307 | 51.9 | 18 | 3.0 | 50 | 8.4 | 7 | 1.2 | 3 | 0.5 | | |
| 9512 | 217 | 39.2 | 252 | 45.6 | 15 | 2.7 | 54 | 9.8 | 8 | 1.4 | | | 7 | 1.3 |
| 9513 | 330 | 55.6 | 180 | 30.3 | 37 | 6.2 | 41 | 6.9 | 2 | 0.3 | 2 | 0.3 | 2 | 0.3 |
| 9514 | 304 | 50.7 | 225 | 37.5 | 23 | 3.8 | 42 | 7.0 | 2 | 0.3 | | | 4 | 0.7 |
| 9521 | 223 | 38.4 | 283 | 48.7 | 17 | 2.9 | 43 | 7.4 | 9 | 1.5 | | | 6 | 1.0 |
| 9522 | 289 | 51.5 | 159 | 28.3 | 54 | 9.6 | 52 | 9.3 | 3 | 0.5 | 1 | 0.2 | 3 | 0.5 |
| 9531 | 327 | 53.0 | 224 | 36.3 | 19 | 3.1 | 38 | 6.2 | 6 | 1.0 | 1 | 0.2 | 2 | 0.3 |
| 9532 | 338 | 56.0 | 162 | 26.8 | 44 | 7.3 | 50 | 8.3 | 8 | 1.3 | | | 2 | 0.3 |
| 9533 | 280 | 53.7 | 152 | 29.2 | 31 | 6.0 | 53 | 10.2 | 2 | 0.4 | | | 3 | 0.6 |
| 9551 | 77 | 35.5 | 123 | 56.7 | 8 | 3.7 | 9 | 4.1 | | | | | | |
| 9601 | 335 | 52.5 | 160 | 25.1 | 72 | 11.3 | 51 | 8.0 | 9 | 1.4 | 1 | 0.2 | 10 | 1.6 |
| 9602 | 284 | 44.9 | 223 | 35.3 | 44 | 7.0 | 73 | 11.6 | 4 | 0.6 | 2 | 0.3 | 2 | 0.3 |
| 9603 | 361 | 51.9 | 239 | 34.4 | 27 | 3.9 | 49 | 7.1 | 16 | 2.3 | 1 | 0.1 | 2 | 0.3 |
| 9604 | 325 | 44.3 | 265 | 36.2 | 44 | 6.0 | 83 | 11.3 | 1 | 0.1 | 3 | 0.4 | 12 | 1.6 |
| 9721 | 266 | 61.7 | 89 | 20.6 | 19 | 4.4 | 46 | 10.7 | 6 | 1.4 | 3 | 0.7 | 2 | 0.5 |
| INS. | 130147 | 45.8 | 112075 | 39.5 | 12299 | 4.3 | 23578 | 8.3 | 3187 | 1.1 | 520 | 0.2 | 2256 | 0.8 |

| WAHL-BEZ. | VON DEN GUELTIGEN ZWEITSTIMMEN ENTFIELEN AUF | | | | | | | | | | | | | | | | | | | | | | | | | | | |
|---|---|---|---|---|---|---|---|---|---|---|---|---|---|---|---|---|---|---|---|---|---|---|---|---|---|---|---|---|
| | CSU | | SPD | | F.D.P. | | GRUENE | | BP | | C.B.V. | | M.BUERG | | FRAUEN | | MLPD | | NPD | | OEDP | | PATRIO. | |
| | ZAHL | % | ZAHL | % | Z. | % | Z. | % | Z. | % | Z. | % | Z. | % | Z. | % | Z. | % | Z. | % | Z. | % | Z. | % |
| | 27 | 28 | 29 | 30 | 31 | 32 | 33 | 34 | 35 | 36 | 37 | 38 | 39 | 40 | 41 | 42 | 43 | 44 | 45 | 46 | 47 | 48 | 49 | 50 |
| 7902 | 323 | 41.7 | 284 | 36.6 | 93 | 12.0 | 66 | 8.5 | 1 | 0.1 | 1 | 0.1 | 1 | 0.1 | 1 | 0.1 | | | 1 | 0.1 | 4 | 0.5 | | |
| 7903 | 306 | 49.2 | 186 | 29.9 | 66 | 10.6 | 56 | 9.0 | | | | | 3 | 0.5 | | | | | 3 | 0.5 | 1 | 0.2 | 1 | 0.2 |
| 7904 | 331 | 48.9 | 211 | 31.2 | 71 | 10.5 | 63 | 9.3 | | | | | | | | | | | | | 1 | 0.1 | | |
| 8001 | 338 | 49.1 | 187 | 27.2 | 81 | 11.8 | 73 | 10.6 | | | | | | | 1 | 0.1 | | | 5 | 0.7 | 3 | 0.4 | | |
| 8002 | 339 | 47.3 | 224 | 31.2 | 66 | 9.2 | 69 | 9.6 | 1 | 0.1 | 1 | 0.1 | 1 | 0.1 | | | | | 7 | 1.0 | 9 | 1.3 | | |
| 8011 | 288 | 41.1 | 206 | 29.4 | 89 | 12.7 | 106 | 15.1 | 1 | 0.1 | | | | | 2 | 0.3 | | | 5 | 0.7 | 3 | 0.4 | | |
| 8101 | 384 | 50.0 | 189 | 24.6 | 107 | 13.9 | 77 | 10.0 | 1 | 0.1 | | | | | 1 | 0.1 | | | 4 | 0.5 | 4 | 0.5 | 1 | 0.1 |
| 8102 | 331 | 47.7 | 185 | 26.7 | 112 | 16.1 | 52 | 7.5 | | | | | 1 | 0.1 | 1 | 0.1 | | | 9 | 1.3 | 3 | 0.4 | | |
| 8103 | 263 | 38.7 | 295 | 43.4 | 42 | 6.2 | 67 | 9.9 | 1 | 0.1 | | | | | | | | | 8 | 1.2 | 2 | 0.3 | 2 | 0.3 |
| 8104 | 337 | 45.9 | 204 | 27.8 | 82 | 11.2 | 100 | 13.6 | 2 | 0.3 | | | 2 | 0.3 | | | | | 4 | 0.5 | 4 | 0.5 | | |
| 8111 | 129 | 30.1 | 212 | 49.4 | 15 | 3.5 | 59 | 13.8 | | | | | 2 | 0.5 | | | | | 8 | 1.9 | | | 4 | 0.9 |
| 8112 | 164 | 34.6 | 223 | 47.0 | 31 | 6.5 | 47 | 9.9 | | | | | | | 1 | 0.2 | | | 5 | 1.1 | 2 | 0.4 | 1 | 0.2 |
| 8113 | 121 | 27.9 | 228 | 52.5 | 13 | 3.0 | 58 | 13.4 | 2 | 0.5 | 1 | 0.2 | 1 | 0.2 | 2 | 0.5 | | | 8 | 1.8 | | | | |
| 8114 | 131 | 29.4 | 222 | 49.9 | 21 | 4.7 | 56 | 12.6 | | | | | 3 | 0.7 | 1 | 0.2 | | | 8 | 1.8 | | | 3 | 0.7 |
| 8115 | 152 | 31.5 | 275 | 56.9 | 10 | 2.1 | 33 | 6.8 | | | | | | | 1 | 0.2 | | | 6 | 1.2 | 4 | 0.8 | 2 | 0.4 |
| 8201 | 240 | 46.9 | 160 | 31.3 | 64 | 12.5 | 44 | 8.6 | | | | | | | | | | | 2 | 0.4 | 2 | 0.4 | | |
| 8211 | 129 | 39.8 | 164 | 50.6 | 10 | 3.1 | 13 | 4.0 | | | | | | | 1 | 0.3 | | | 4 | 1.2 | 2 | 0.6 | 1 | 0.3 |
| 8221 | 232 | 62.7 | 71 | 19.2 | 37 | 10.0 | 14 | 3.8 | | | | | 2 | 0.5 | 1 | 0.3 | | | 2 | 0.5 | 10 | 2.7 | 1 | 0.3 |
| 8301 | 320 | 51.9 | 136 | 22.1 | 67 | 10.9 | 74 | 12.0 | 1 | 0.2 | | | | | | | | | 7 | 1.1 | | | 11 | 1.8 |
| 8321 | 303 | 47.0 | 176 | 27.3 | 103 | 16.0 | 56 | 8.7 | | | | | 1 | 0.2 | | | | | 2 | 0.3 | 2 | 0.3 | 1 | 0.2 |
| 8322 | 283 | 45.3 | 182 | 29.1 | 90 | 14.4 | 57 | 9.1 | 3 | 0.5 | | | | | | | | | 5 | 0.8 | 5 | 0.8 | | |
| 8331 | 224 | 37.0 | 213 | 35.1 | 76 | 12.5 | 81 | 13.4 | 2 | 0.3 | | | | | 1 | 0.2 | | | 7 | 1.2 | 2 | 0.3 | | |
| 8401 | 174 | 34.7 | 254 | 50.7 | 27 | 5.4 | 33 | 6.6 | | | 1 | 0.2 | 1 | 0.2 | 2 | 0.4 | | | 4 | 0.8 | 5 | 1.0 | | |
| 8402 | 155 | 29.9 | 289 | 55.7 | 28 | 5.4 | 38 | 7.3 | 2 | 0.4 | | | 1 | 0.2 | | | | | 2 | 0.4 | 4 | 0.8 | | |
| 8403 | 189 | 37.5 | 212 | 42.1 | 34 | 6.7 | 63 | 12.5 | | | 1 | 0.2 | | | | | 1 | 0.2 | 1 | 0.2 | 3 | 0.6 | | |
| 8411 | 216 | 39.7 | 229 | 42.1 | 49 | 9.0 | 41 | 7.5 | | | 2 | 0.4 | | | 1 | 0.2 | | | 6 | 1.1 | | | | |
| 8412 | 214 | 35.0 | 287 | 46.9 | 56 | 9.2 | 46 | 7.5 | 2 | 0.3 | | | | | | | | | | | 7 | 1.1 | | |
| 8413 | 333 | 50.2 | 158 | 23.8 | 84 | 12.7 | 68 | 10.2 | 5 | 0.8 | | | 1 | 0.2 | 2 | 0.3 | | | 4 | 0.6 | 7 | 1.1 | 2 | 0.3 |
| 8431 | 293 | 43.4 | 228 | 33.8 | 76 | 11.3 | 65 | 9.6 | | | | | | | | | | | 8 | 1.2 | 4 | 0.6 | 1 | 0.1 |
| 8501 | 150 | 42.1 | 138 | 38.8 | 22 | 6.2 | 38 | 10.7 | | | | | | | | | | | 6 | 1.7 | 2 | 0.6 | | |
| 8502 | 185 | 43.9 | 161 | 38.2 | 25 | 5.9 | 34 | 8.1 | | | 1 | 0.2 | 1 | 0.2 | 2 | 0.5 | 1 | 0.2 | 9 | 2.1 | 2 | 0.5 | | |
| 8503 | 276 | 49.6 | 118 | 21.2 | 80 | 14.4 | 69 | 12.4 | 1 | 0.2 | | | | | 4 | 0.7 | | | 1 | 0.2 | 7 | 1.3 | 1 | 0.2 |
| 8601 | 218 | 32.7 | 325 | 48.7 | 56 | 8.4 | 56 | 8.4 | 3 | 0.4 | | | | | 1 | 0.1 | | | 5 | 0.7 | 1 | 0.1 | 2 | 0.3 |
| 8611 | 181 | 33.9 | 259 | 48.5 | 41 | 7.7 | 48 | 9.0 | | | | | | | | | | | 3 | 0.6 | 2 | 0.4 | | |
| 8621 | 211 | 29.7 | 372 | 52.3 | 46 | 6.5 | 56 | 7.9 | 2 | 0.3 | | | 1 | 0.1 | 4 | 0.6 | | | 9 | 1.3 | 9 | 1.3 | 1 | 0.1 |
| 9001 | 255 | 46.6 | 131 | 23.9 | 85 | 15.5 | 70 | 12.8 | | | | | 1 | 0.2 | 1 | 0.2 | | | 1 | 0.2 | 3 | 0.5 | | |
| 9002 | 210 | 39.8 | 174 | 33.0 | 63 | 11.9 | 68 | 12.9 | | | | | | | 1 | 0.2 | | | 8 | 1.5 | 4 | 0.8 | | |
| 9011 | 362 | 53.0 | 105 | 15.4 | 123 | 18.0 | 83 | 12.2 | 1 | 0.1 | | | 2 | 0.3 | 1 | 0.1 | | | 3 | 0.4 | 3 | 0.4 | | |
| 9021 | 419 | 52.7 | 195 | 24.5 | 95 | 11.9 | 74 | 9.3 | | | | | | | 1 | 0.1 | | | 5 | 0.6 | 6 | 0.8 | | |
| 9022 | 186 | 32.0 | 297 | 51.0 | 26 | 4.5 | 47 | 8.1 | | | 2 | 0.3 | | | 4 | 0.7 | | | 14 | 2.4 | 6 | 1.0 | | |
| 9031 | 304 | 50.4 | 136 | 22.6 | 93 | 15.4 | 65 | 10.8 | 2 | 0.3 | | | | | 1 | 0.2 | | | | | 2 | 0.3 | | |
| 9042 | 204 | 35.9 | 236 | 41.5 | 28 | 4.9 | 84 | 14.8 | | | | | 1 | 0.2 | | | | | 8 | 1.4 | 5 | 0.9 | 2 | 0.4 |
| 9043 | 172 | 38.7 | 139 | 31.3 | 67 | 15.1 | 58 | 13.1 | | | | | 2 | 0.5 | 2 | 0.5 | | | 4 | 0.9 | | | | |
| 9101 | 377 | 59.3 | 106 | 16.7 | 114 | 17.9 | 37 | 5.8 | | | | | 1 | 0.2 | | | | | 1 | 0.2 | | | | |
| 9102 | 308 | 45.4 | 160 | 23.6 | 118 | 17.4 | 83 | 12.2 | | | | | 1 | 0.1 | 2 | 0.3 | 1 | 0.1 | 3 | 0.4 | 2 | 0.3 | | |
| 9111 | 339 | 52.6 | 70 | 10.9 | 153 | 23.8 | 74 | 11.5 | | | 2 | 0.3 | 2 | 0.3 | | | | | | | 2 | 0.3 | 2 | 0.3 |
| 9121 | 330 | 53.3 | 98 | 15.8 | 135 | 21.8 | 54 | 8.7 | | | | | | | | | | | 1 | 0.2 | 1 | 0.2 | | |
| 9211 | 351 | 50.7 | 186 | 26.9 | 77 | 11.1 | 69 | 10.0 | | | 1 | 0.1 | 4 | 0.6 | | | 1 | 0.1 | 1 | 0.1 | 2 | 0.3 | | |
| 9221 | 315 | 42.3 | 181 | 24.3 | 139 | 18.7 | 96 | 12.9 | | | | | | | | | | | 7 | 0.9 | 7 | 0.9 | | |
| 9222 | 408 | 44.3 | 285 | 30.9 | 114 | 12.4 | 102 | 11.1 | 1 | 0.1 | | | 3 | 0.3 | | | 1 | 0.1 | 4 | 0.4 | 3 | 0.3 | 1 | 0.1 |
| 9223 | 308 | 41.3 | 178 | 23.9 | 144 | 19.3 | 104 | 13.9 | | | 1 | 0.1 | 3 | 0.4 | 1 | 0.1 | | | 2 | 0.3 | 5 | 0.7 | | |
| 9301 | 425 | 52.4 | 174 | 21.5 | 135 | 16.6 | 72 | 8.9 | | | | | | | | | | | 4 | 0.5 | 1 | 0.1 | | |
| 9302 | 426 | 59.8 | 77 | 10.8 | 147 | 20.6 | 56 | 7.9 | 1 | 0.1 | | | | | 1 | 0.1 | | | 3 | 0.4 | 1 | 0.1 | | |
| 9311 | 308 | 52.3 | 72 | 12.2 | 136 | 23.1 | 70 | 11.9 | | | | | | | | | | | 3 | 0.5 | | | | |
| 9312 | 343 | 47.7 | 152 | 21.1 | 156 | 21.7 | 61 | 8.5 | | | | | | | | | | | 5 | 0.7 | 2 | 0.3 | | |
| 9313 | 289 | 47.3 | 122 | 20.0 | 120 | 19.6 | 66 | 10.8 | | | | | | | 1 | 0.2 | 1 | 0.2 | 3 | 0.5 | 9 | 1.5 | | |
| 9401 | 392 | 45.7 | 248 | 28.9 | 112 | 13.1 | 86 | 10.0 | 1 | 0.1 | 2 | 0.2 | 2 | 0.2 | 1 | 0.1 | | | 8 | 0.9 | 5 | 0.6 | | |
| 9402 | 324 | 44.1 | 221 | 30.1 | 102 | 13.9 | 75 | 10.2 | 3 | 0.4 | | | | | 2 | 0.3 | | | | | 7 | 1.0 | | |
| 9403 | 306 | 48.1 | 179 | 28.1 | 68 | 10.7 | 72 | 11.3 | | | 1 | 0.2 | 7 | 1.1 | | | | | 3 | 0.5 | | | | |
| 9421 | 237 | 46.4 | 153 | 29.9 | 59 | 11.5 | 51 | 10.0 | | | | | 7 | 1.4 | | | | | 1 | 0.2 | 3 | 0.6 | | |
| 9422 | 338 | 50.3 | 156 | 23.2 | 107 | 15.9 | 53 | 7.9 | 1 | 0.1 | 1 | 0.1 | | | 2 | 0.3 | 1 | 0.1 | 3 | 0.4 | 10 | 1.5 | | |
| 9423 | 259 | 42.2 | 255 | 41.5 | 40 | 6.5 | 44 | 7.2 | 1 | 0.2 | | | | | 2 | 0.3 | | | 7 | 1.1 | 6 | 1.0 | | |
| 9424 | 316 | 45.2 | 175 | 25.0 | 109 | 15.6 | 90 | 12.9 | 1 | 0.1 | | | 2 | 0.3 | 1 | 0.1 | | | 1 | 0.1 | 3 | 0.4 | 1 | 0.1 |
| 9501 | 415 | 61.1 | 143 | 21.1 | 105 | 15.5 | 8 | 1.2 | | | | | 1 | 0.1 | | | | | 1 | 0.1 | 6 | 0.9 | | |
| 9511 | 187 | 31.5 | 287 | 48.4 | 47 | 7.9 | 62 | 10.5 | | | | | | | 1 | 0.2 | | | 5 | 0.8 | 3 | 0.5 | 1 | 0.2 |
| 9512 | 203 | 36.3 | 236 | 42.2 | 37 | 6.6 | 72 | 12.9 | 1 | 0.2 | | | 2 | 0.4 | | | 1 | 0.2 | 4 | 0.7 | 3 | 0.5 | | |
| 9513 | 307 | 51.5 | 165 | 27.7 | 70 | 11.7 | 43 | 7.2 | 1 | 0.2 | | | | | 2 | 0.3 | | | 5 | 0.8 | 1 | 0.2 | 2 | 0.3 |
| 9514 | 265 | 44.2 | 195 | 32.5 | 61 | 10.2 | 73 | 12.2 | 1 | 0.2 | | | | | 2 | 0.3 | | | 3 | 0.5 | | | | |
| 9521 | 204 | 35.1 | 264 | 45.4 | 38 | 6.5 | 61 | 10.5 | 2 | 0.3 | | | | | | | | | 10 | 1.7 | 3 | 0.5 | | |
| 9522 | 228 | 40.6 | 131 | 23.4 | 126 | 22.5 | 68 | 12.1 | | | | | | | 3 | 0.5 | | | 3 | 0.5 | 1 | 0.2 | 1 | 0.2 |
| 9531 | 313 | 50.6 | 194 | 31.4 | 44 | 7.1 | 57 | 9.2 | 1 | 0.2 | | | 1 | 0.2 | 1 | 0.2 | | | 5 | 0.8 | 1 | 0.2 | 1 | 0.2 |
| 9532 | 295 | 48.8 | 125 | 20.7 | 92 | 15.2 | 82 | 13.6 | 1 | 0.2 | | | | | 1 | 0.2 | | | 6 | 1.0 | 3 | 0.5 | | |
| 9533 | 256 | 48.9 | 124 | 23.7 | 71 | 13.5 | 68 | 13.0 | | | | | | | | | | | 3 | 0.6 | 2 | 0.4 | | |
| 9551 | 70 | 33.2 | 120 | 56.9 | 6 | 2.8 | 12 | 5.7 | 1 | 0.5 | 2 | 0.9 | | | | | | | | | | | | |
| 9601 | 311 | 48.4 | 141 | 22.0 | 102 | 15.9 | 68 | 10.6 | | | | | 4 | 0.6 | 3 | 0.5 | | | 7 | 1.1 | 6 | 0.9 | | |
| 9602 | 259 | 40.8 | 227 | 35.7 | 62 | 9.8 | 81 | 12.8 | | | | | | | | | 1 | 0.2 | 4 | 0.6 | 1 | 0.2 | | |
| 9603 | 337 | 47.9 | 233 | 33.1 | 61 | 8.7 | 51 | 7.2 | 3 | 0.4 | | | | | 4 | 0.6 | | | 9 | 1.3 | 6 | 0.9 | | |
| 9604 | 290 | 39.5 | 258 | 35.1 | 87 | 11.8 | 85 | 11.6 | 4 | 0.5 | | | | | 2 | 0.3 | | | 1 | 0.1 | 8 | 1.1 | | |
| 9721 | 242 | 55.9 | 90 | 20.8 | 41 | 9.5 | 48 | 11.1 | | | 1 | 0.2 | 2 | 0.5 | | | | | 6 | 1.4 | 2 | 0.5 | 1 | 0.2 |
| INS. | 122501 | 43.0 | 104168 | 36.5 | 22946 | 8.1 | 29215 | 10.3 | 473 | 0.2 | 121 | 0.0 | 406 | 0.1 | 587 | 0.2 | 142 | 0.0 | 2900 | 1.0 | 1204 | 0.4 | 339 | 0.1 |

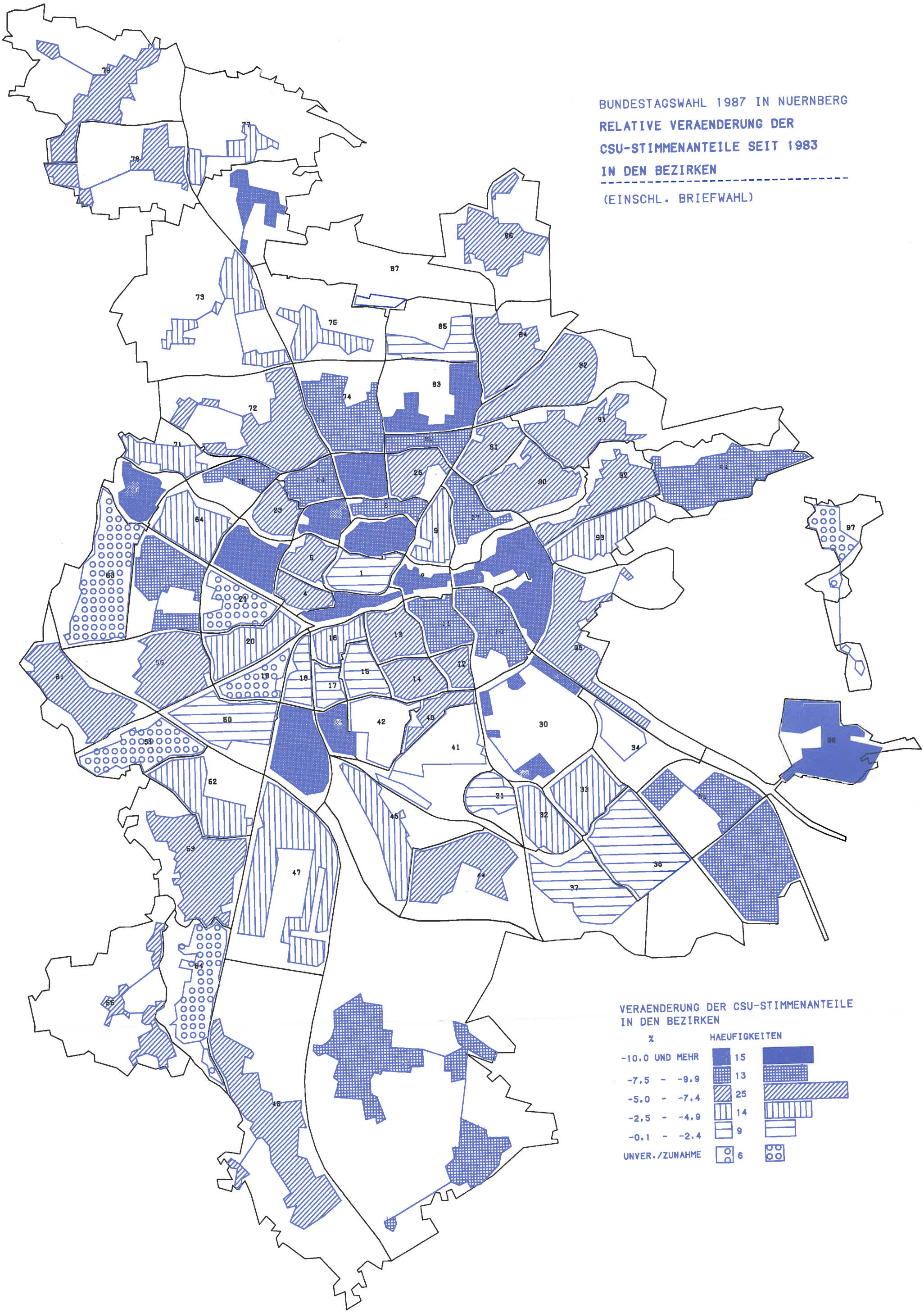
BUNDESTAGSWAHL 1987 IN NUERNBERG
RELATIVE VERAENDERUNG DER
CSU-STIMMENANTEILE SEIT 1983
IN DEN BEZIRKEN
(EINSCHL. BRIEFWAHL)
VERAENDERUNG DER CSU-STIMMENANTEILE
IN DEN BEZIRKEN
%
HAEUFIGKEITEN
-10.0 UND MEHR 15
-7.5 - -9.9 13
-5.0 - -7.4 25
-2.5 - -4.9 14
-0.1 - -2.4 9
UNVER./ZUNAHME 6

BUNDESTAGSWAHL 1987 IN NUERNBERG
RELATIVE VERAENDERUNG DER
SPD-STIMMENANTEILE SEIT 1983
IN DEN BEZIRKEN

(EINSCHL. BRIEFWAHL)

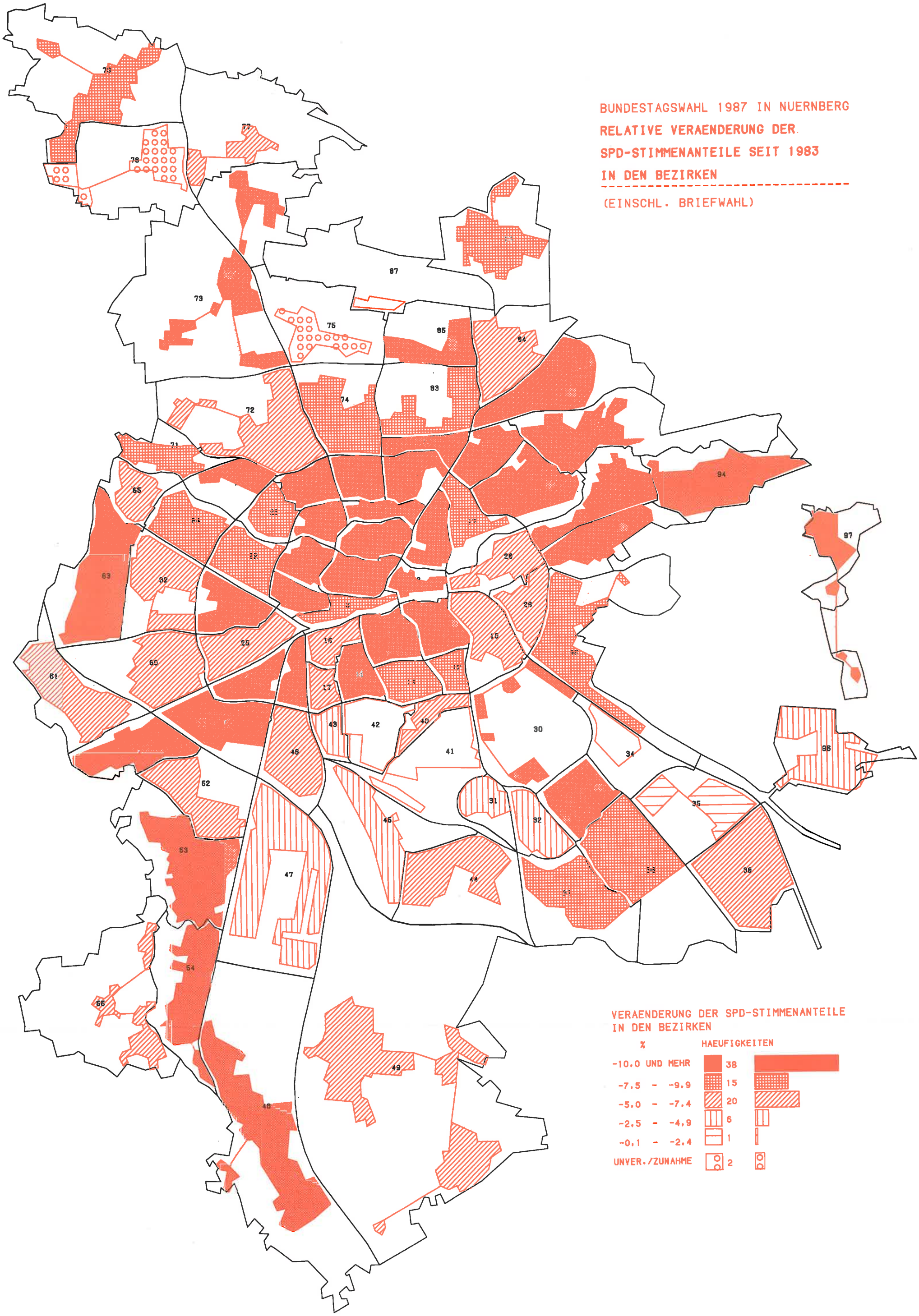

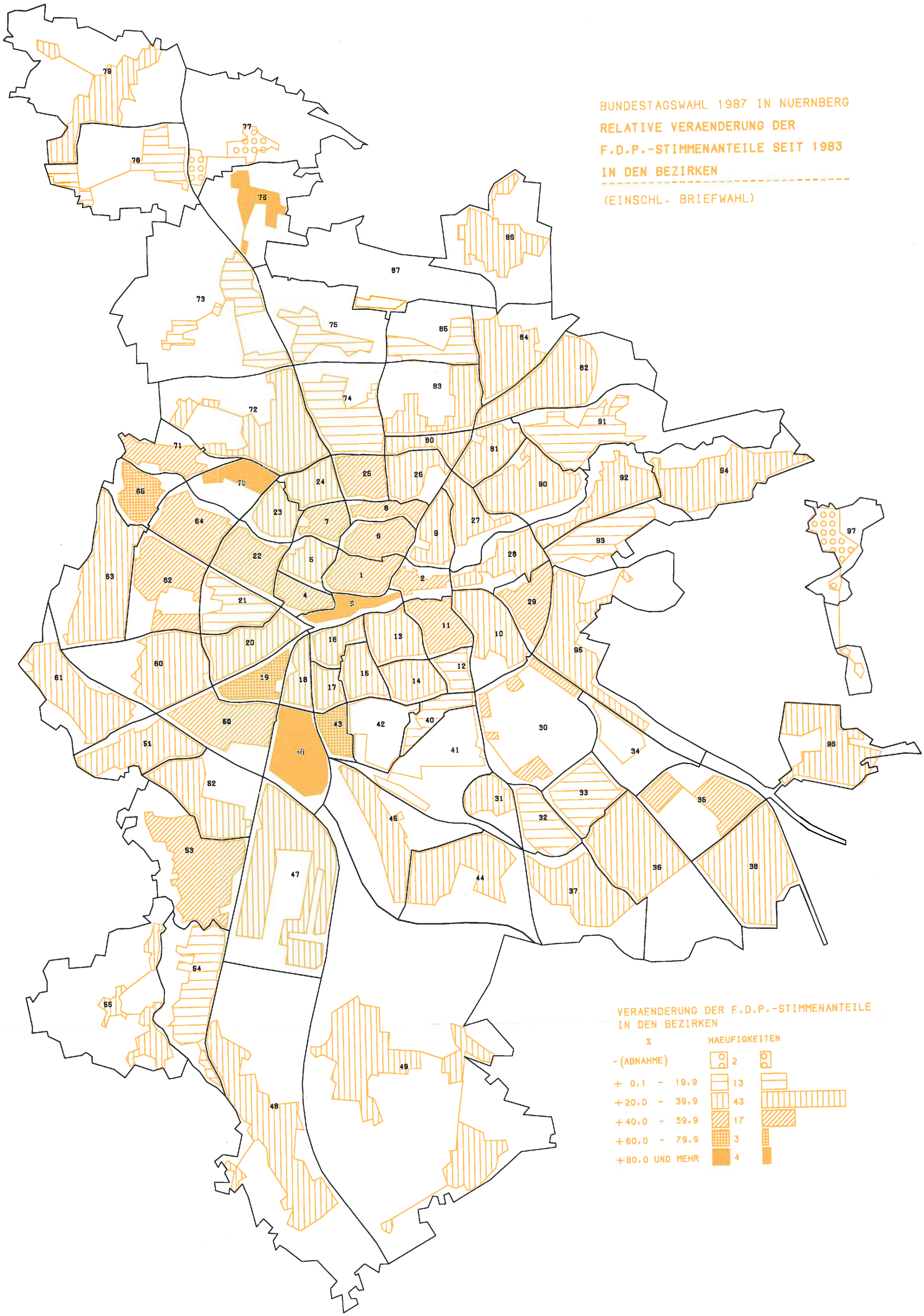
BUNDESTAGSWAHL 1987 IN NUERNBERG
RELATIVE VERAENDERUNG DER
F.D.P.-STIMMENANTEILE SEIT 1983
IN DEN BEZIRKEN
(EINSCHL. BRIEFWAHL)
VERAENDERUNG DER F.D.P.-STIMMENANTEILE
IN DEN BEZIRKEN
%
HAEUFIGKEITEN
-(ABNAHME) 2
+ 0.1 - 19.9 13
+20.0 - 39.9 43
+40.0 - 59.9 17
+60.0 - 79.9 3
+80.0 UND MEHR 4

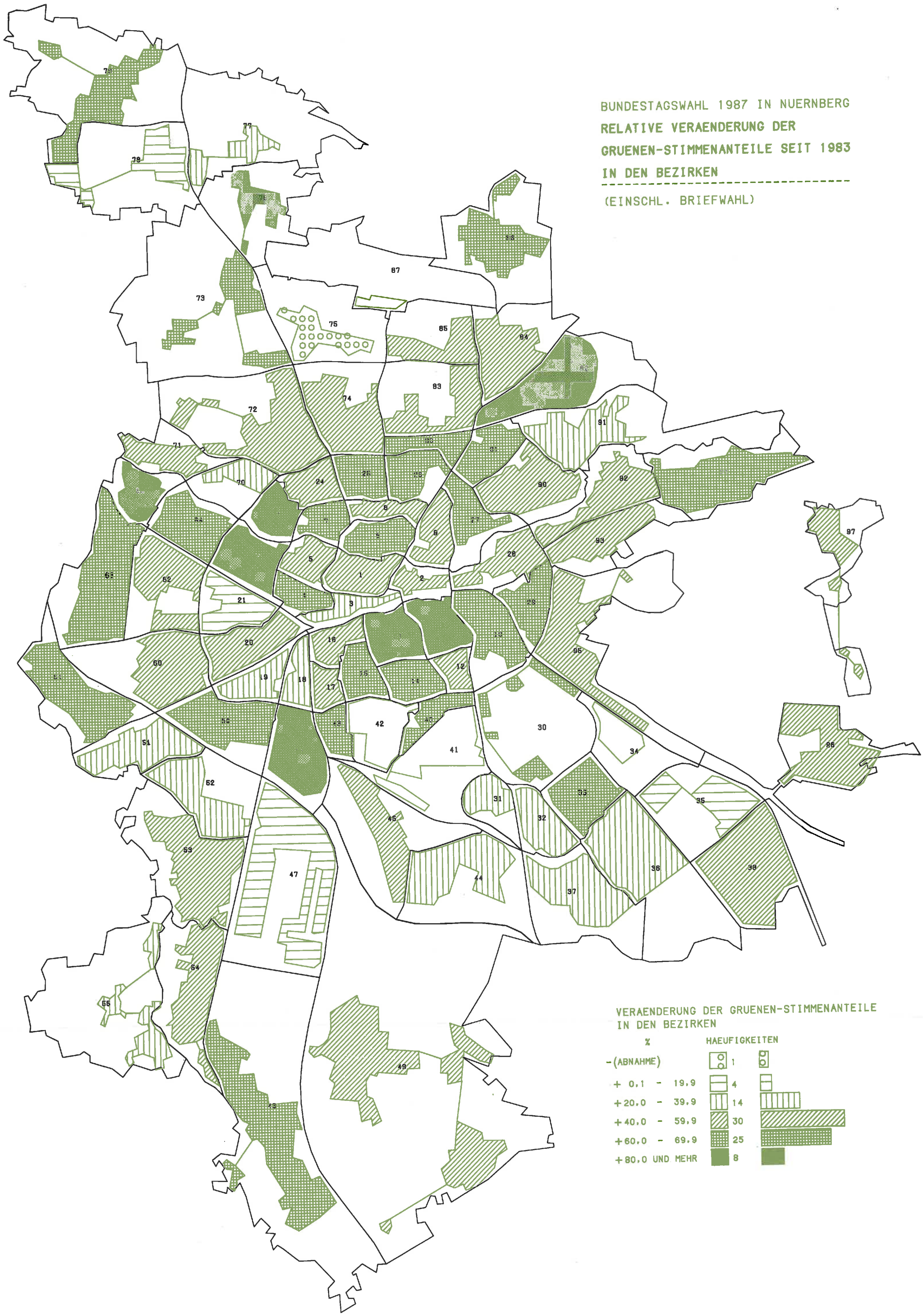
BUNDESTAGSWAHL 1987 IN NUERNBERG
RELATIVE VERAENDERUNG DER
GRUENEN-STIMMENANTEILE SEIT 1983
IN DEN BEZIRKEN
(EINSCHL. BRIEFWAHL)
VERAENDERUNG DER GRUENEN-STIMMENANTEILE
IN DEN BEZIRKEN
%
HAEUFIGKEITEN
-(ABNAHME) 1
+ 0.1 - 19.9 4
+20.0 - 39.9 14
+40.0 - 59.9 30
+60.0 - 69.9 25
+80.0 UND MEHR 8

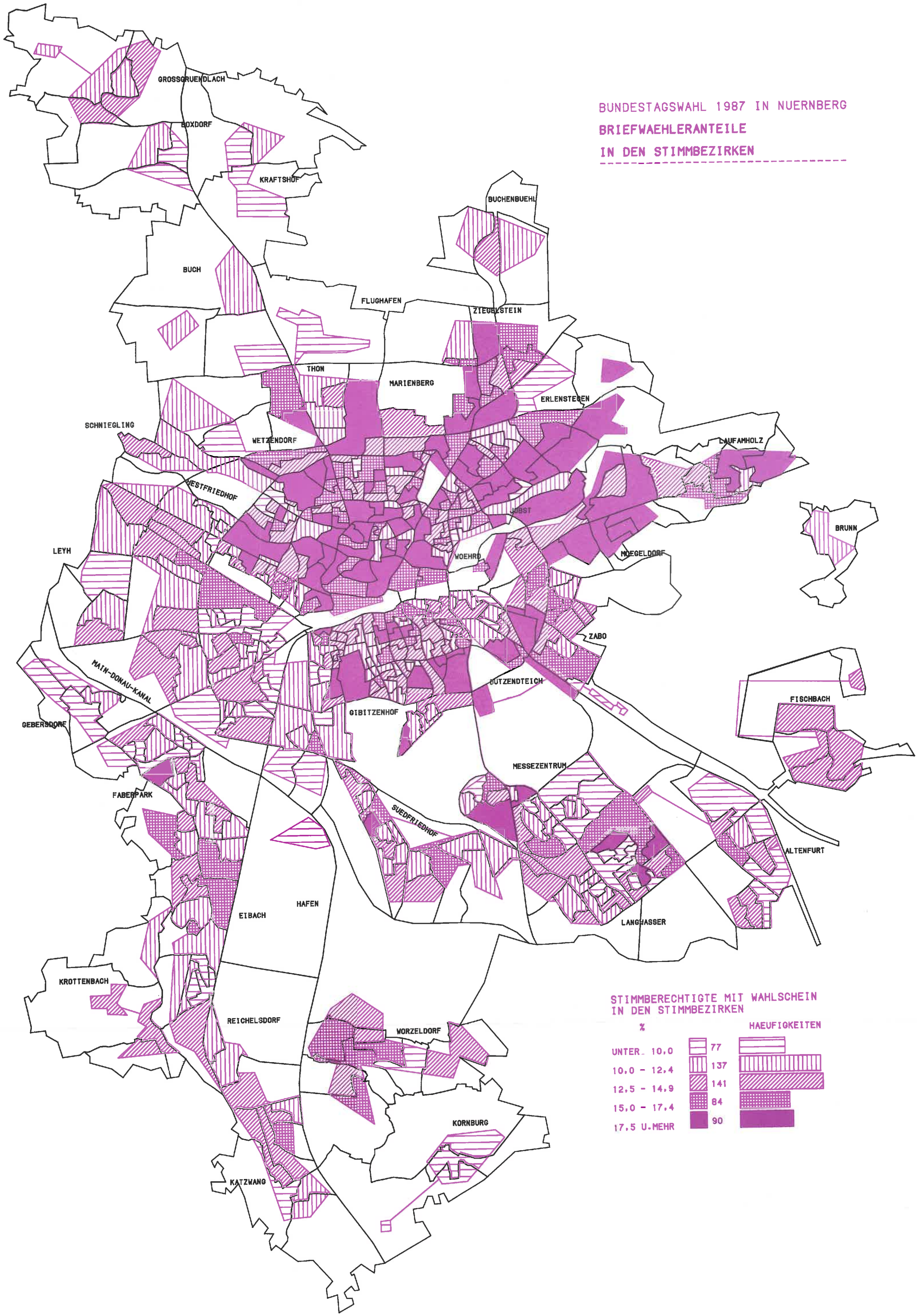
BUNDESTAGSWAHL 1987 IN NUERNBERG
BRIEFWAEHLERANTEILE
IN DEN STIMMBEZIRKEN
GROSSGRUENDLACH
BOXDORF
KRAFTSHOF
BUCHENBUEHL
BUCH
FLUGHAFEN
ZIEGELSTEIN
THON
MARIENBERG
ERLENSTEGEN
SCHNIEGLING
WETZENDORF
LAUFAMHOLZ
WESTFRIEDHOF
JOBST
BRUNN
LEYH
WOEHRD
MOEGELDORF
ZABO
MAIN-DONAU-KANAL
BUTZENDTEICH
FISCHBACH
GEBERSDORF
GIBITZENHOF
MESSEZENTRUM
FABERPARK
SUEDFRIEDHOF
ALTENFURT
HAFEN
EIBACH
LANGWASSER
KROTTENBACH
REICHELSDORF
WORZELDORF
KORNBURG
KATZWANG
STIMMBERECHTIGTE MIT WAHLSCHEIN
IN DEN STIMMBEZIRKEN
%
HAEUFIGKEITEN
UNTER 10,0
77
10,0 - 12,4
137
12,5 - 14,9
141
15,0 - 17,4
84
17,5 U.MEHR
90

BUNDESTAGSWAHL 1987 IN NUERNBERG

**WAHLBETEILIGUNG**

**IN DEN STIMMBEZIRKEN**

(EINSCHL. BRIEFWAHL)

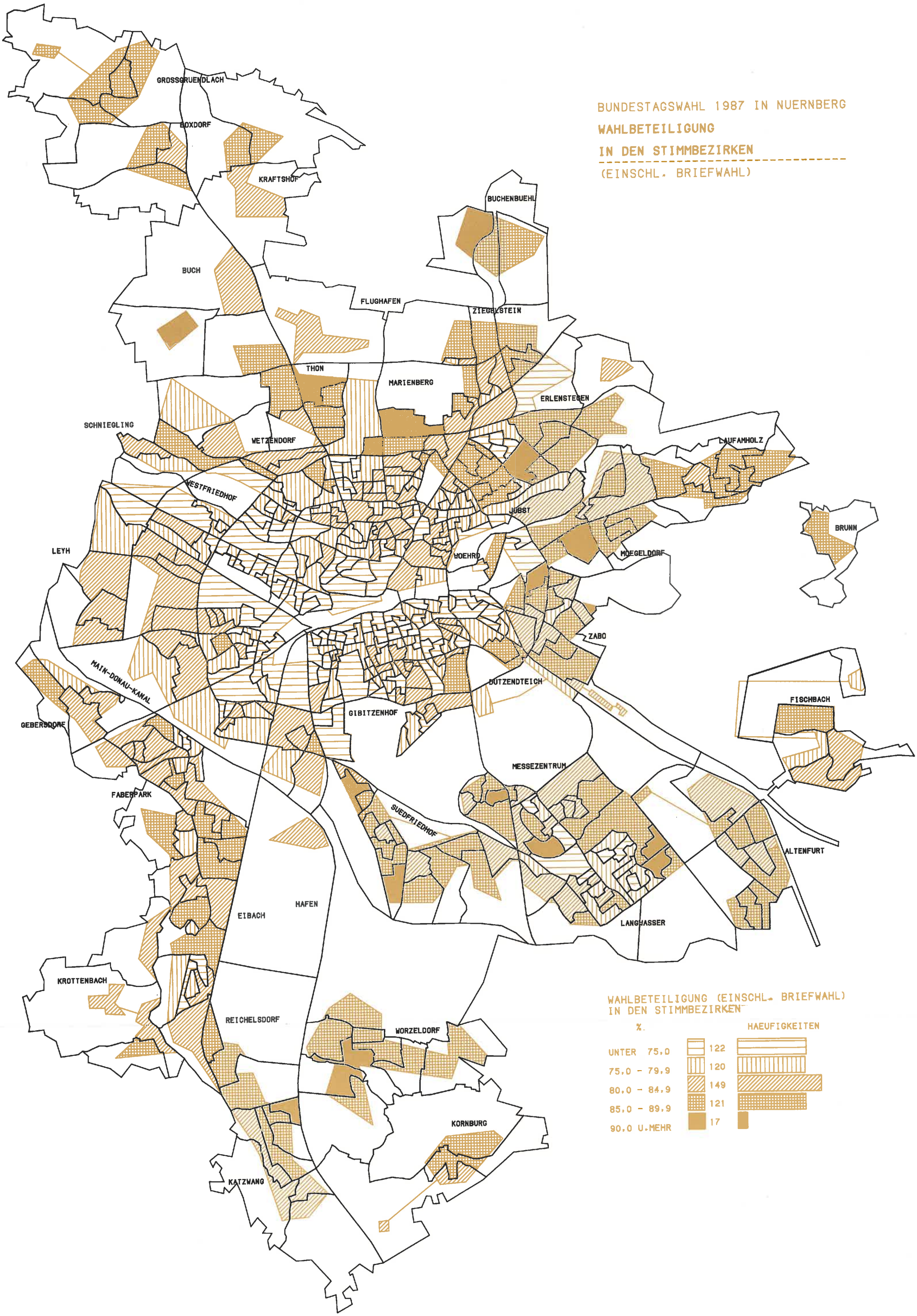

BUNDESTAGSWAHL 1987 IN NUERNBERG
ZWEITSTIMMENANTEILE DER C S U
IN DEN STIMMBEZIRKEN
(EINSCHL. BRIEFWAHL)

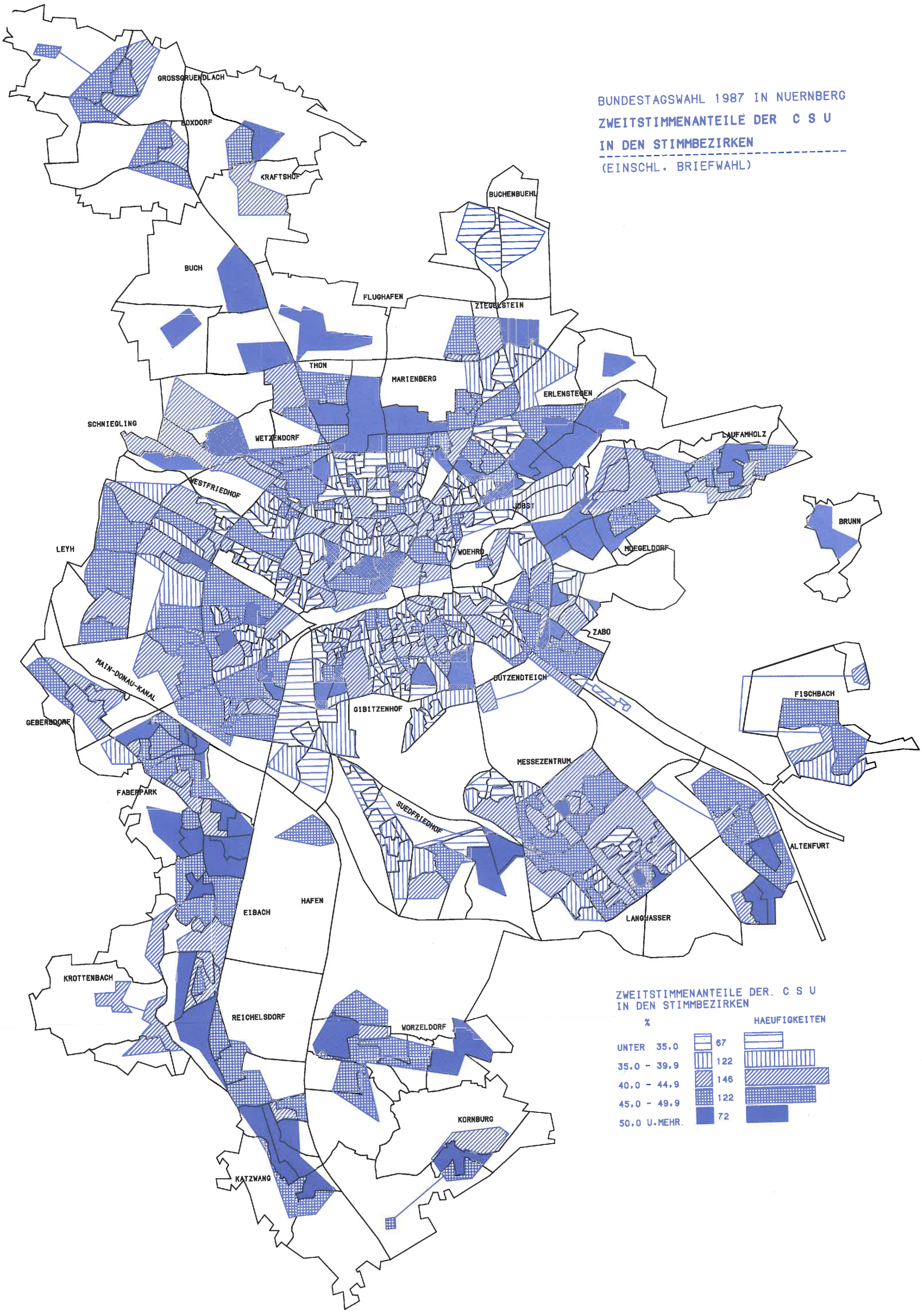

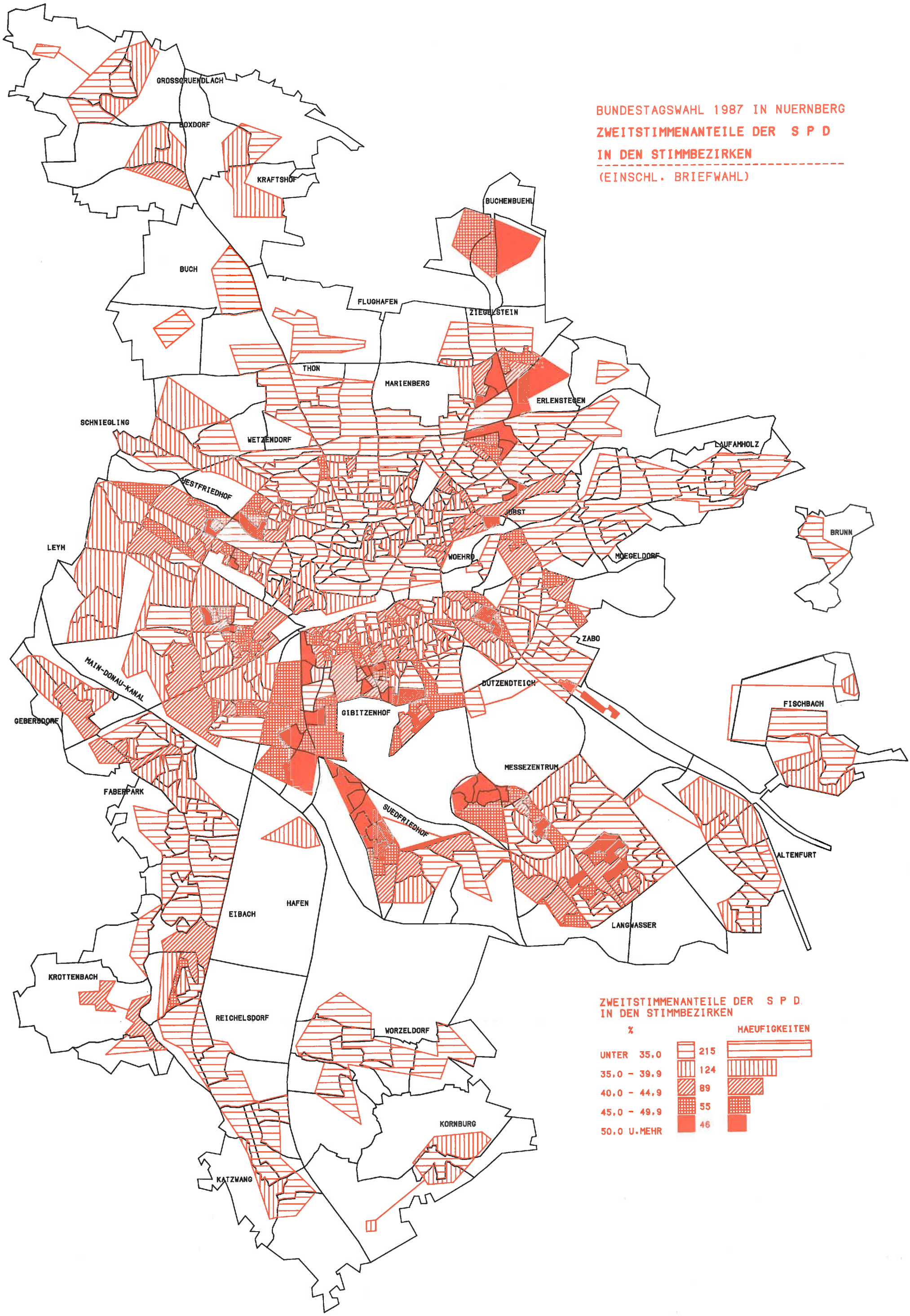
BUNDESTAGSWAHL 1987 IN NUERNBERG
ZWEITSTIMMENANTEILE DER S P D
IN DEN STIMMBEZIRKEN
(EINSCHL. BRIEFWAHL)
GROSSGRUENDLACH
BOXDORF
KRAFTSHOF
BUCHENBUEHL
BUCH
FLUGHAFEN
ZIEGELSTEIN
THON
MARIENBERG
ERLENSTEGEN
SCHNIEGLING
WETZENDORF
LAUFAMHOLZ
WESTFRIEDHOF
JOBST
BRUNN
LEYH
WOEHRD
MOEGELDORF
ZABO
MAIN-DONAU-KANAL
DUTZENDTEICH
FISCHBACH
GEBERSDORF
GIBITZENHOF
MESSEZENTRUM
FABERPARK
SUEDFRIEDHOF
ALTENFURT
HAFEN
EIBACH
LANGWASSER
KROTTENBACH
REICHELSDORF
WORZELDORF
KORNBURG
KATZWANG
ZWEITSTIMMENANTEILE DER S P D
IN DEN STIMMBEZIRKEN
%
HAEUFIGKEITEN
UNTER 35,0
215
35,0 - 39,9
124
40,0 - 44,9
89
45,0 - 49,9
55
50,0 U.MEHR
46

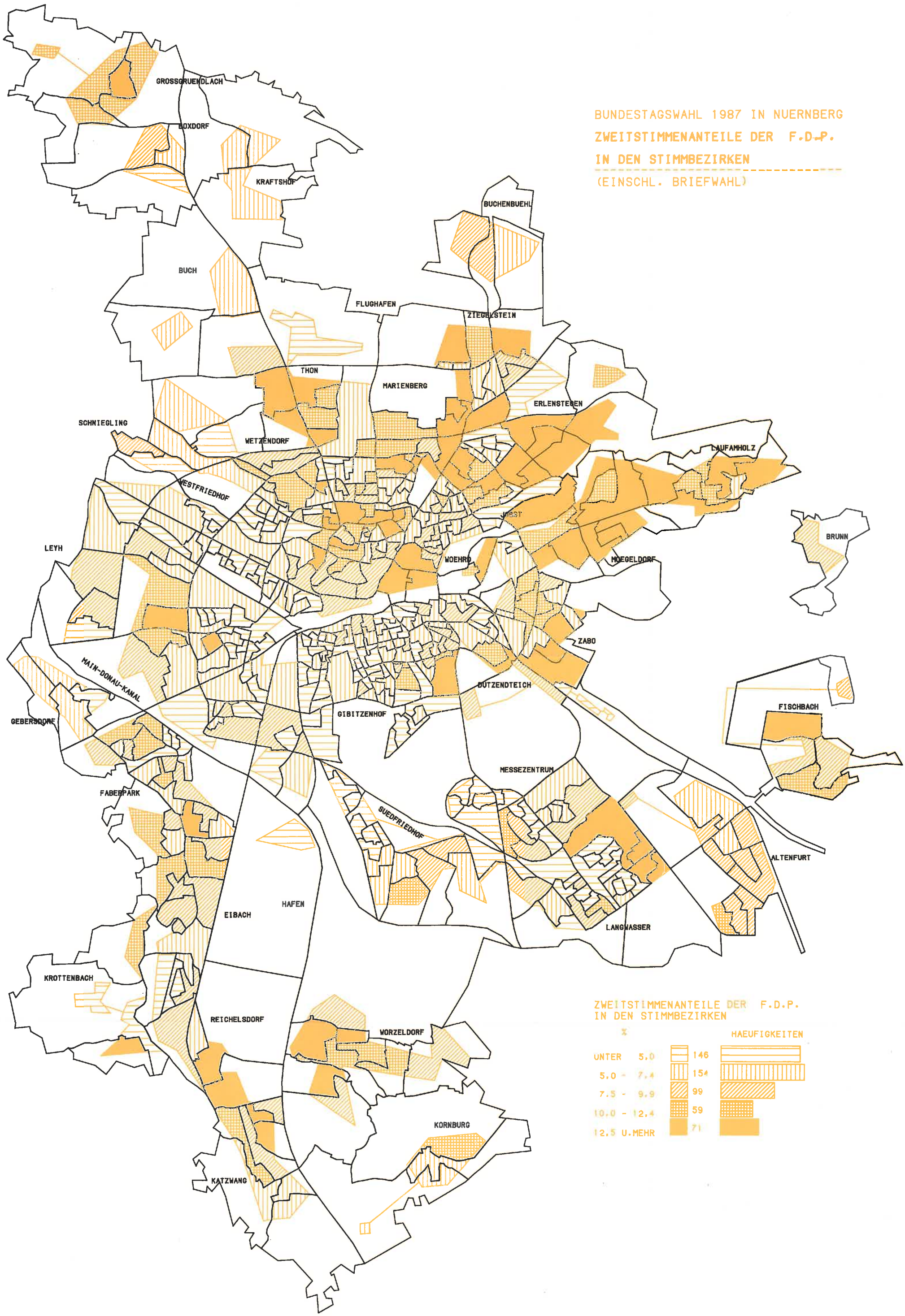
BUNDESTAGSWAHL 1987 IN NUERNBERG
ZWEITSTIMMENANTEILE DER F.D.P.
IN DEN STIMMBEZIRKEN
(EINSCHL. BRIEFWAHL)
GROSSGRUENDLACH
BOXDORF
KRAFTSHOF
BUCHENBUEHL
BUCH
FLUGHAFEN
ZIEGELSTEIN
THON
MARIENBERG
ERLENSTEGEN
SCHNIEGLING
WETZENDORF
LAUFAMHOLZ
WESTFRIEDHOF
WEST
BRUNN
LEYH
WOEHRD
MOEGELDORF
ZABO
MAIN-DONAU-KANAL
DUTZENDTEICH
GIBITZENHOF
FISCHBACH
GEBERSDORF
MESSEZENTRUM
FABERPARK
SUEDFRIEDHOF
ALTENFURT
HAFEN
EIBACH
LANGWASSER
KROTTENBACH
REICHELSDORF
WORZELDORF
KORNBURG
KATZWANG
ZWEITSTIMMENANTEILE DER F.D.P.
IN DEN STIMMBEZIRKEN
%
HAEUFIGKEITEN
UNTER 5.0 146
5.0 - 7.4 154
7.5 - 9.9 99
10.0 - 12.4 59
12.5 U.MEHR 71

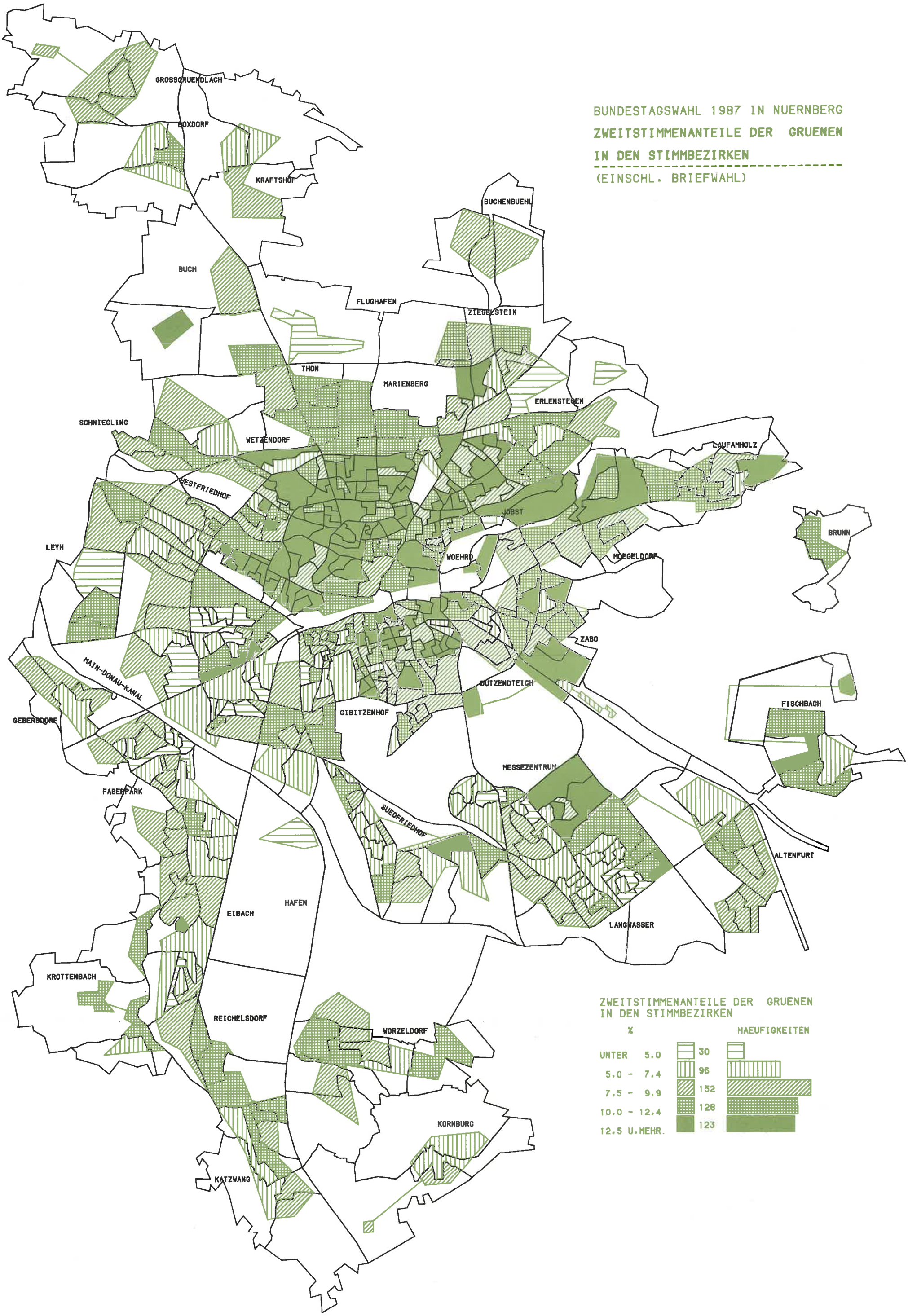
BUNDESTAGSWAHL 1987 IN NUERNBERG
ZWEITSTIMMENANTEILE DER GRUENEN
IN DEN STIMMBEZIRKEN
(EINSCHL. BRIEFWAHL)
GROSSGRUENDLACH
BOXDORF
KRAFTSHOF
BUCHENBUEHL
BUCH
FLUGHAFEN
ZIEGELSTEIN
THON
MARIENBERG
ERLENSTEGEN
SCHNIEGLING
WETZENDORF
LAUFAMHOLZ
WESTFRIEDHOF
JOBST
BRUNN
LEYH
WOEHRD
MOEGELDORF
ZABO
MAIN-DONAU-KANAL
DUTZENDTEICH
FISCHBACH
GEBERSDORF
GIBITZENHOF
MESSEZENTRUM
FABERPARK
SUEDFRIEDHOF
ALTENFURT
HAFEN
EIBACH
LANGWASSER
KROTTENBACH
REICHELSDORF
WORZELDORF
KORNBURG
KATZWANG
ZWEITSTIMMENANTEILE DER GRUENEN
IN DEN STIMMBEZIRKEN
%
HAEUFIGKEITEN
UNTER 5.0
30
5.0 - 7.4
96
7.5 - 9.9
152
10.0 - 12.4
128
12.5 U.MEHR.
123