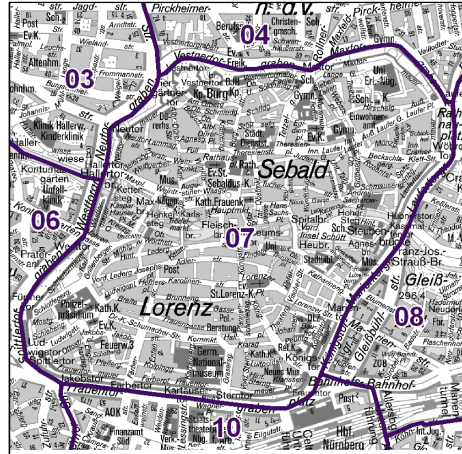
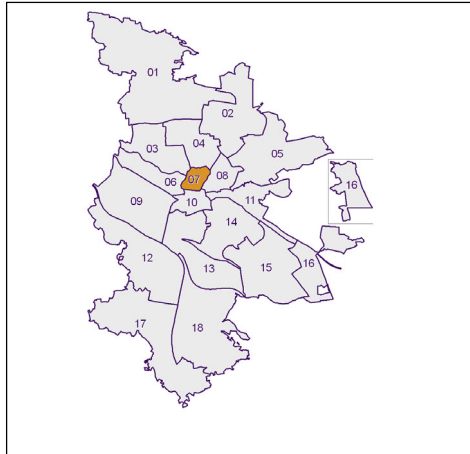


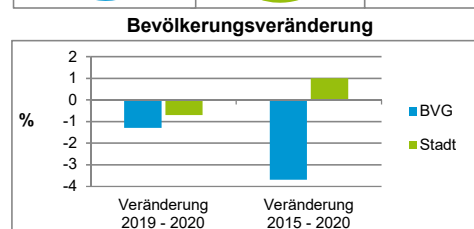
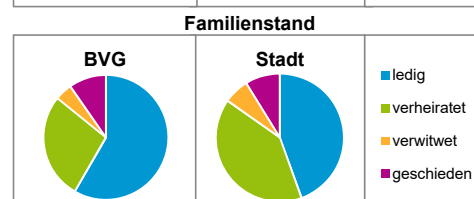
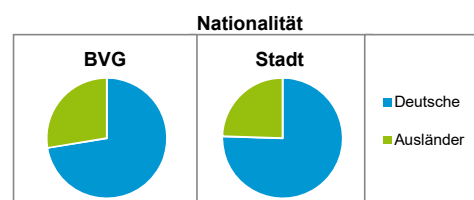
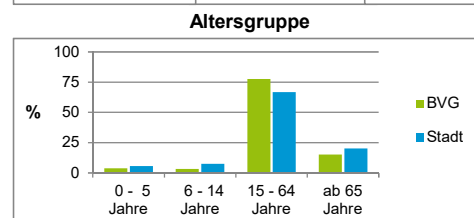
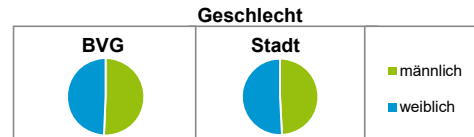
Bürgerversammlungsgebiete (BVG) Nürnberg 2020

Bürgerversammlungsgebiet 07 Altstadt (Lorenz und Sebald)

Altstadt (Lorenz und Sebald)



	BVG		Gesamtstadt	
Fläche in ha	166		18 640	
Bevölkerung ¹⁾	14 045		532 331	
Einwohner je ha	85		29	
1) Einwohner mit Hauptwohnung in Nürnberg (Melderegister 31.12.2020)				
Einwohner nach Geschlecht	BVG		Stadt	
	Zahl	%	Zahl	%
männlich	7 119	50,7		49,2
weiblich	6 926	49,3		50,8
zusammen	14 045	100,0		100,0
Stand: 31.12.2020				
Einwohner nach Altersgruppen	BVG		Stadt	
	Zahl	%	Zahl	%
0 - 5 Jahre	528	3,8		5,6
6 - 14 Jahre	475	3,4		7,5
15 - 64 Jahre	10 913	77,7		66,8
ab 65 Jahre	2 129	15,2		20,1
Stand: 31.12.2020				
Einwohner nach Nationalität	BVG		Stadt	
	Zahl	%	Zahl	%
Deutsche	10 166	72,4		75,5
Ausländer	3 879	27,6		24,5
darunter aus der EU	1 929	13,7 ²⁾		11,6 ²⁾
darunter aus der Türkei	220	1,6 ²⁾		3,1 ²⁾
2) Anteil an der Bevölkerung insgesamt				
Stand: 31.12.2020				
Einwohner nach Familienstand	BVG		Stadt	
	Zahl	%	Zahl	%
ledig	8 191	58,3		44,5
verheiratet	3 863	27,5		40,3
verwitwet	632	4,5		6,4
geschieden	1 359	9,7		8,8
Stand: 31.12.2020				
Bevölkerungsveränderung	BVG		Stadt	
	Zahl	%	Zahl	%
Einwohner 2019	14 225		535 886	
Einwohner 2015	14 592		526 920	
Veränderung 2020 gegenüber 2019 in %	-1,3		-0,7	
Veränderung 2020 gegenüber 2015 in %	-3,7		1,0	
Stand: 31.12.2020				

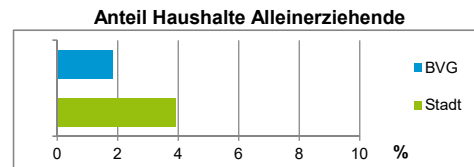


Bürgerversammlungsgebiet 07 Altstadt (Lorenz und Sebald)

Altstadt (Lorenz und Sebald)

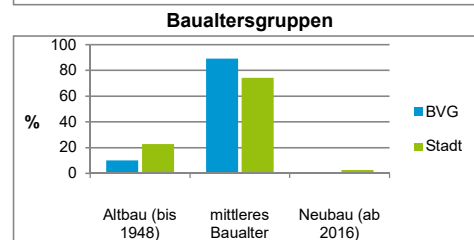
Haushalte	BVG		Stadt	
	Zahl	%	Zahl	%
Alleinerziehende	185	1,8	3,9	3,9
sonstige Haushalte	9 844	98,2	96,1	96,1
zusammen	10 029	100,0	100,0	100,0

Stand: 31.12.2020



Wohnungen ³⁾ nach Baualtersgruppen	BVG		Stadt	
	Zahl	%	Zahl	%
Altbau (bis 1948)	978	10,3	22,9	22,9
mittleres Baualter	8 454	89,2	74,3	74,3
Neubau (ab 2016)	40	0,4	2,8	2,8
ohne Angabe	2	0,0	0,0	0,0
zusammen	9 474	100,0	100,0	100,0

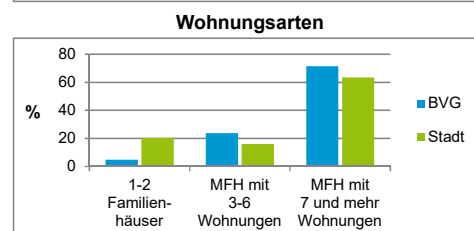
Stand: 31.12.2020



3) in Wohngebäuden; ohne Wohnheime

Wohnungen in	BVG		Stadt	
	Zahl	%	Zahl	%
Einfamilienhäusern	176	1,9	14,8	14,8
Zweifamilienhäusern	276	2,9	5,6	5,6
MFH mit 3 - 6 Whg. ⁴⁾	2 253	23,8	16,1	16,1
MFH ab 7 Whg. ⁴⁾	6 769	71,4	63,5	63,5
zusammen	9 474	100,0	100,0	100,0

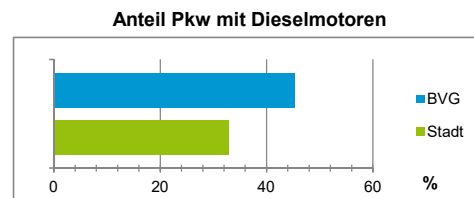
Stand: 31.12.2020



4) MFH= Mehrfamilienhäuser

Kraftfahrzeuge	BVG		Stadt	
	Zahl	%	Zahl	%
Anzahl der Pkw/Kombi	8 272		248 684	
Pkw/Kombi je 1 000 Einwohner	589		467	
Pkw/Kombi mit Dieselmotor, Anteil in %	45,3		32,9	

Stand: 31.12.2020



Impressum

Herausgeberin:

Stadt Nürnberg
 Amt für Stadtforschung und Statistik
 für Nürnberg und Fürth
 Unschiltplatz 7a
 90403 Nürnberg
 Telefon 0911 231-2843
 Fax 0911 231-2844
 E-Mail statistikinfo@stadt.nuernberg.de
 Internet www.statistik.nuernberg.de