









Übersicht über bodengebundene Transportmittel für Patienten

Transportmittel	Taxi PKW	Fahrdienst BTW	Rettungsdienst KTW	Rettungsdienst RTW	Rettungsdienst RTW + NEF	Rettungsdienst RTW + VEF	Rettungsdienst ITW	Rettungsdienst S-RTW, ggf. + NEF od. + VEF
								
Zeitkritischer Transport	Nein	Nein	Nein	Ja / Nein	Ja	Ja / Nein	Ja / Nein	Ja / Nein
O₂-Gabe möglich	Nein	Nein	Ja	Ja	Ja	Ja	Ja	Ja
Monitoring möglich	Nein	Nein	Nein	Ja	Ja	Ja	Ja	Ja
Zustand des Patienten	stabil	stabil	stabil	stabil	stabil / instabil	stabil / instabil	stabil / instabil	stabil / instabil
Medizinisch-fachliche Betreuung	Nein	Nein	Ja	Ja	Ja	Ja	Ja	Ja
Ärztliche Betreuung	Nein	Nein	Nein	Nein	Ja	Ja	Ja	Ja / Nein
Transportart	Transport	Transport	Transport mit pflegerischer / medizinischer Betreuung	- Notfall-Transport - Transport mit Monitoring ohne ärztliche Betreuung - Transport, der eine besondere Ausstattung erfordern	Notfall-Transport mit erforderlicher ärztlicher Betreuung	Verlegung mit erforderlicher ärztlicher Betreuung	Intensivtransport	- Notfall-Transport - Verlegung - Transport mit Monitoring, ggf. ärztliche Betreuung -> schwergewichtige Patienten
Beförderungsart	- sitzend - ggf. auch im Rollstuhl	- sitzend - liegend - ggf. auch im Rollstuhl	- sitzend - liegend	- liegend	- liegend	- liegend	- liegend	- liegend bis 300 kg
Ausstattung des Fahrzeugs	keine medizinische Ausstattung	keine medizinische Ausstattung	geringfügige medizinische Ausstattung zur akuten Behandlung lebensbedrohlicher Zustände	Ausstattung für Transport und Versorgung eines Notfallpatienten	Ausstattung für Transport und Versorgung eines Notfallpatienten, inkl. ärztlicher Versorgung	Ausstattung für Transport und Versorgung eines Notfallpatienten, inkl. ärztlicher Versorgung	Ausstattung für Transport und Versorgung eines Intensivpatienten	Ausstattung für Transport und Versorgung eines Notfallpatienten, ggf. inkl. ärztlicher Versorgung



Zweckverband für Rettungsdienst
und Feuerwehralarmierung Nürnberg

KTW = Krankentransportwagen
ITW = Intensivtransportwagen
NEF = Notarzt-Einsatzfahrzeug
BTW = Behindertentransportwagen (Patienten-Fahrdienst)

RTW = Rettungswagen
S-RTW = Schwerlast-Rettungswagen
VEF = Verlegungsarzt-Einsatzfahrzeug