

## Submitbox - Eine Kommunikation mit der Stadt Nürnberg starten



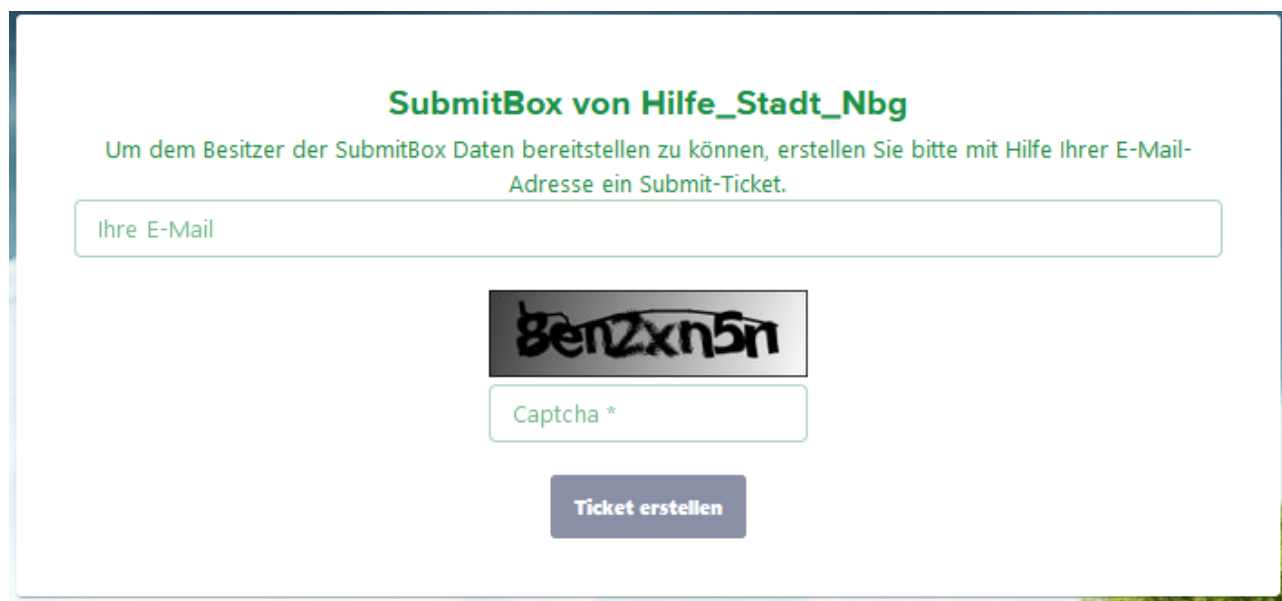
### Daten über eine SubmitBox an die Stadt Nürnberg versenden:

Eine SubmitBox ist ein digitaler Briefkasten und dient dem sicheren Kontakt mit der Stadt Nürnberg. Sie müssen sich dafür nicht in FTAPI registrieren.

Der Zugriff auf eine Submitbox erfolgt über einen Link. Der Link *kann* auf der Homepage der jeweiligen Verwaltungsstelle verfügbar sein. Wenn die Verwaltungsstelle keinen Link für FTAPI-Submitbox veröffentlicht hat, dann steht dieser Dienst nicht zur Verfügung.

Wenn ein Link verfügbar ist, dann klicken Sie auf den Link und:

1. Geben Sie Ihre E-Mail-Adresse ein
2. Füllen Sie das Captcha aus
3. Klicken Sie auf **Ticket erstellen**



4. Wechseln Sie zu Ihrem persönlichen E-Mail-Postfach.

Sie haben eine E-Mail von der Stadt Nürnberg mit dem Betreff **Submit Ticket erstellt** bekommen. Öffnen Sie diese E-Mail.

Stadt Nürnberg... [Neu](#) **Submit Ticket erstellt** - FTAPI Logo ftapi.nuernberg.de Ihr Submit-Ticket für Hilfe\_Stadt\_Nbg wurde erstellt

5. Klicken Sie auf **Upload Starten**


6. Ihr Browser wird geöffnet. Geben Sie in dem angezeigten Fenster Ihre Nachricht ein und fügen Sie Dateien hinzu.


7. Dann Klicken Sie auf **Abschicken**.

### SubmitBox Hilfe\_Stadt\_Nbg

Nachricht

**Dateien**

 Klicken Sie, um Dateien auszuwählen oder ziehen Sie diese auf das Feld

 Dateien

Alle Felder mit einem \* sind Pflichtfelder.

Abschicken