


## Eine Antwort an die Stadt Nürnberg schicken



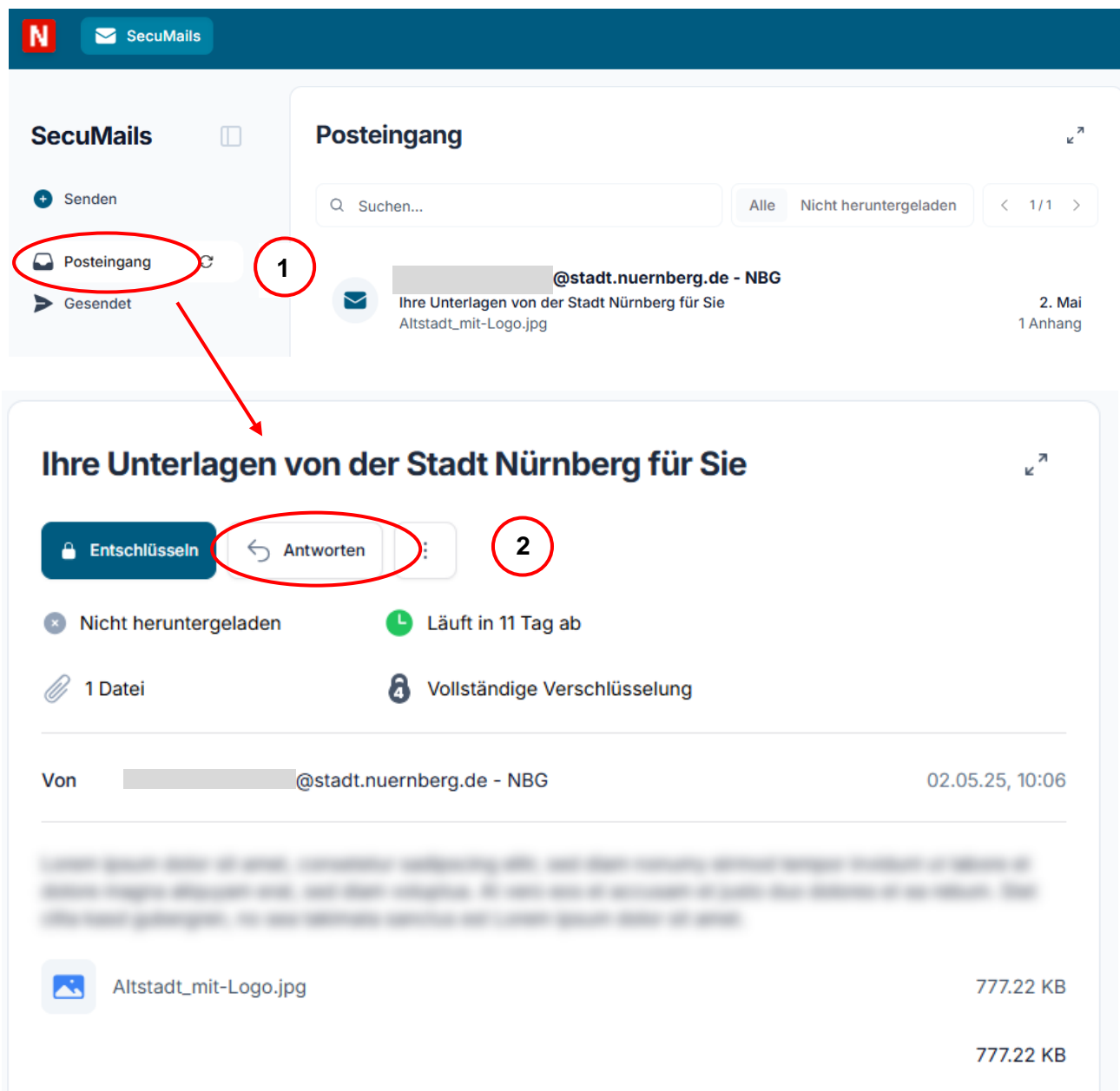
### Daten mit FTAPI an die Stadt Nürnberg versenden:

Wählen Sie in Ihrem Posteingang die E-Mail, auf die Sie antworten möchten, aus.

Klicken Sie auf den Button 


Geben den Nachrichtentext ein und fügen im Bedarfsfall Dateien über das + oder per Drag&Drop hinzu.

Abschließend klicken Sie auf **Senden**.



The screenshot shows the SecuMails web interface. On the left, the 'Posteingang' (Inbox) menu item is circled with a red circle and the number 1. The main area displays an email from '@stadt.nuernberg.de - NBG' with the subject 'Ihre Unterlagen von der Stadt Nürnberg für Sie' and an attachment 'Altstadt\_mit-Logo.jpg'. Below the email header, the 'Antworten' (Reply) button is circled with a red circle and the number 2. The email content shows a blurred message body and the same attachment 'Altstadt\_mit-Logo.jpg' with a size of 777.22 KB.

## Zustellung senden



 Vollständige Verschlüsselung ▾

 Gültig für 35 Tage ▾



**Dateien anhängen**

Datei hier ablegen oder  
[Datei auswählen](#)

  @stadt.nuernberg.de 

Weitere Empfänger

RE: Ihre Unterlagen von der Stadt Nürnberg für Sie

Nachricht

**Senden**

[Abbrechen](#)