

Jugendamtspezifische Elternbefragung zum Betreuungsbedarf U3

Nürnberg 2013

U3

Gliederung

- a. Konzept und Methode
- b. Stichprobe und Grundgesamtheit
- c. Aktuelle Betreuungssituation
- d. Wünsche zur Betreuungssituation
- e. Genereller Betreuungswunsch und Betreuungsbedarf

a. Konzept und Methode

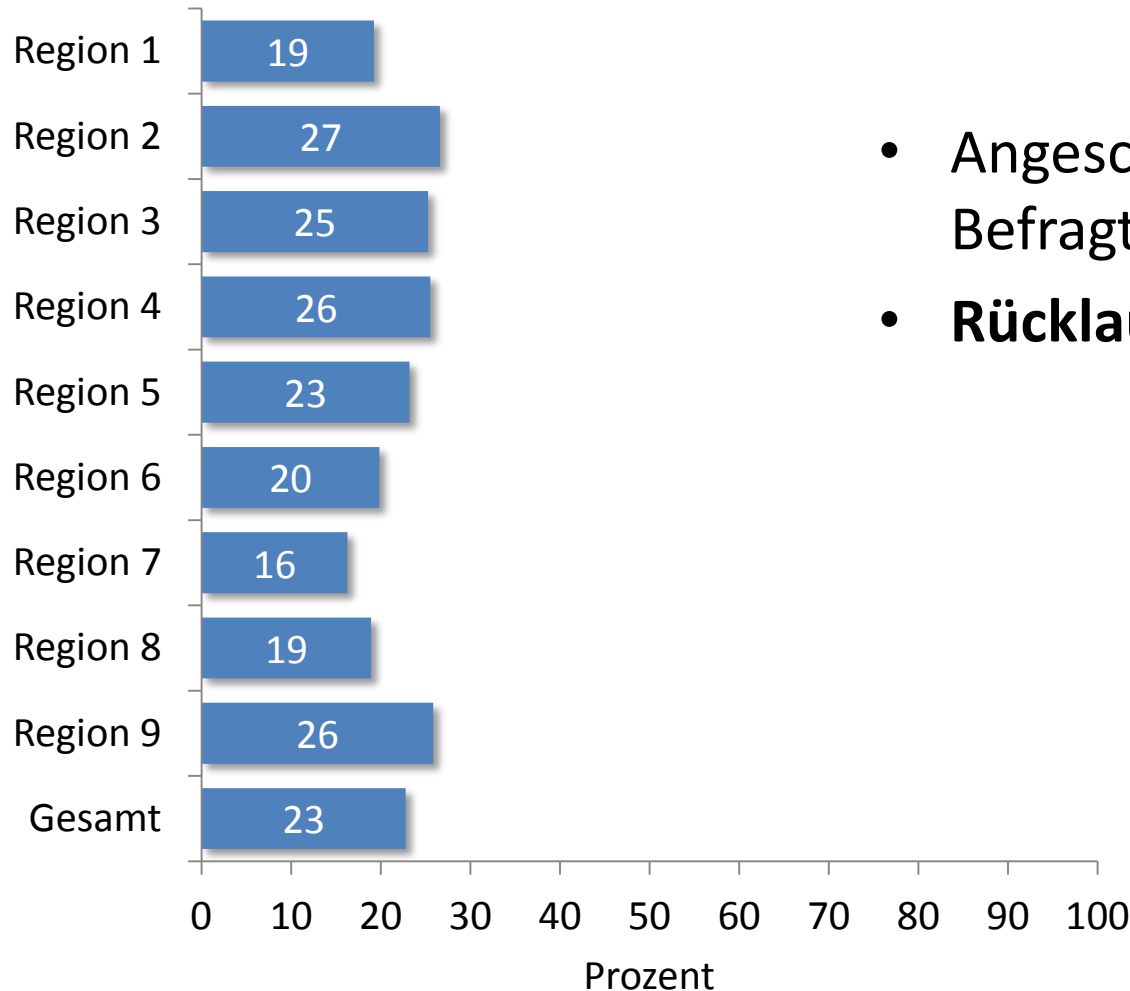
Zeitraumen	November 2011 – Dezember 2012
Anzahl Kommunen	17
Befragte gesamt	63.785
Rücklauf gesamt	26.459 (41%)
Feldzeit	4 Wochen (Ende: 11.05.2012)

Konzeptionelle Vorteile

- Fragebogen und Auswertungsroutinen sind erprobt
- Befragung ist kleinräumig und berücksichtigt regionalspezifische Besonderheiten
- Systematische Verzerrungen werden erkannt und bei Auswertung ausgeschlossen
- Wünsche sind nicht 1:1 Bedarf (Korrekturfaktor)

b. Stichprobe und Grundgesamtheit

2.1 Verhältnis realisierte Stichprobe zur Grundgesamtheit pro Planungsbezirk



- Angeschrieben: 48% (5.991 Befragte von insgesamt 12.570)
- **Rücklauf gesamt: 2.866 (48%)**

b. Stichprobe und Grundgesamtheit

2.2 Betreuungsquoten in der Grundgesamtheit und der realisierten Stichprobe

	U3-Kinder insgesamt (absolut)	davon in Betreuung (n)	Betreuungsquote (%)
Grundgesamtheit	12.570	3.771	30
Stichprobe	2.850	1.061	37

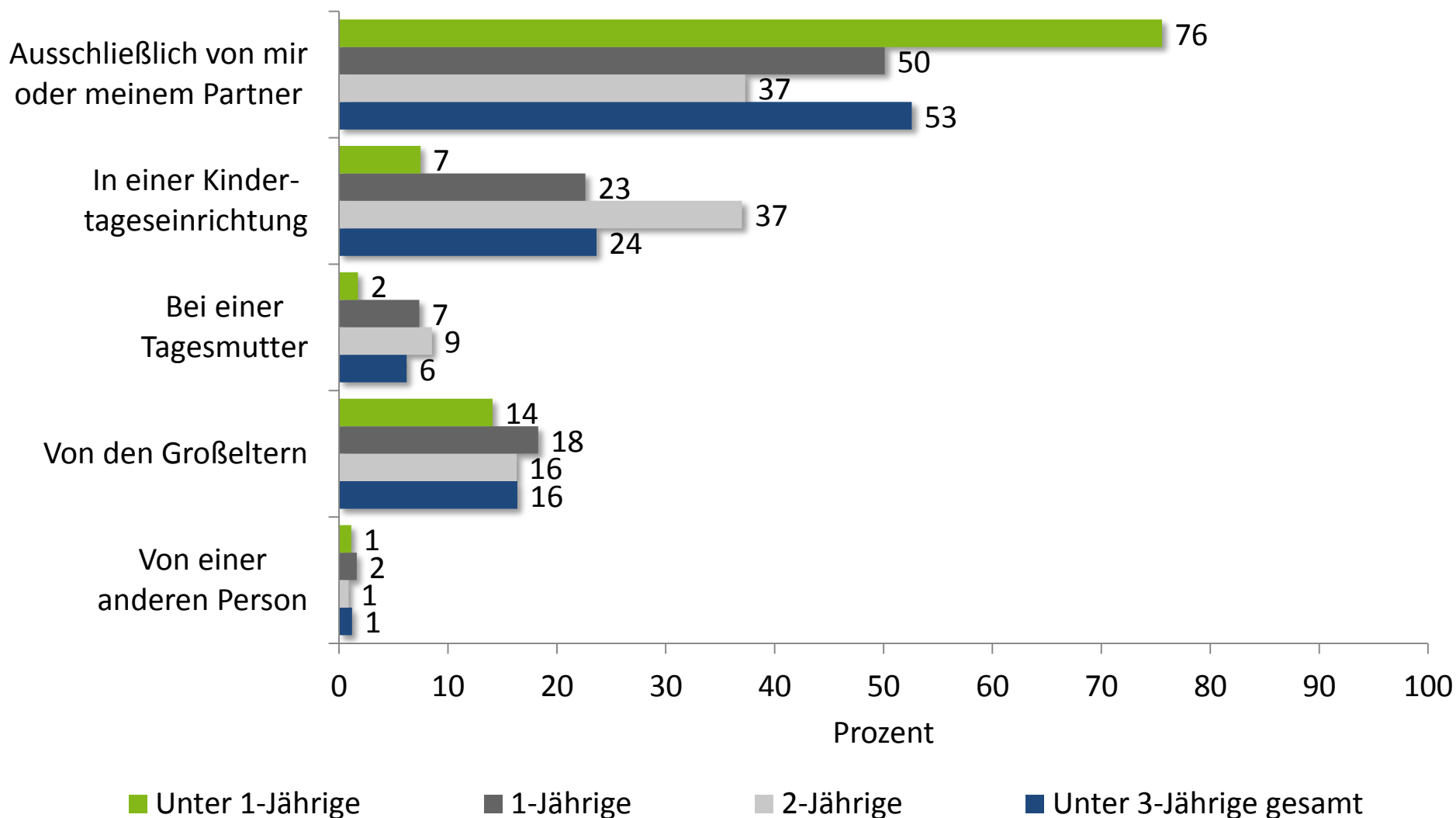
Überrepräsentanz der Eltern mit aktuell betreuten Kindern in der Stichprobe führt zu systematischer Verzerrung

→ **Gewichtung:**

Reduzierung des Anteils betreuter Kinder in der Stichprobe auf den Anteil betreuter Kinder insgesamt

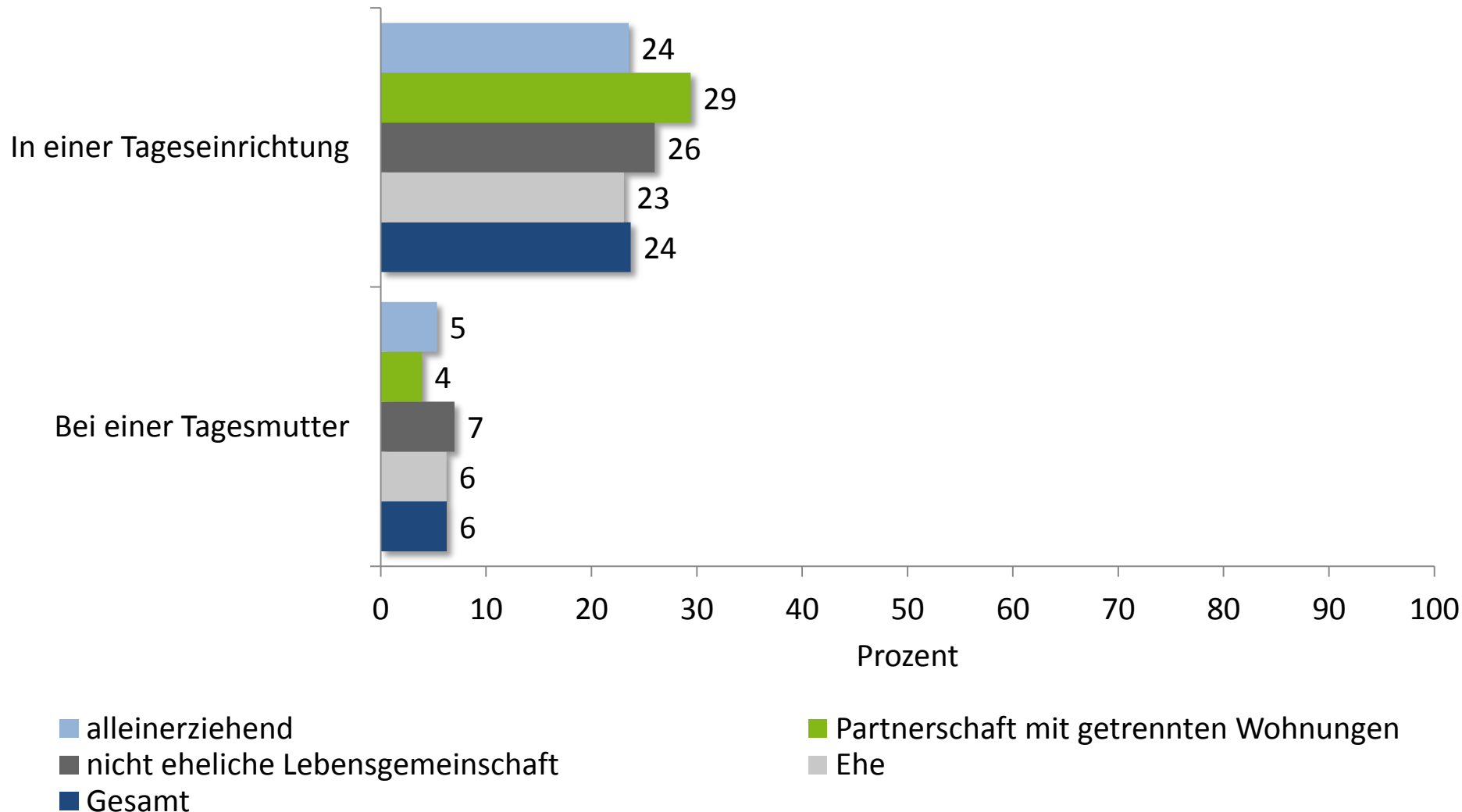
c. Aktuelle Betreuungssituation

3.1 Aktuelle Betreuungssituation und Alter der Kinder



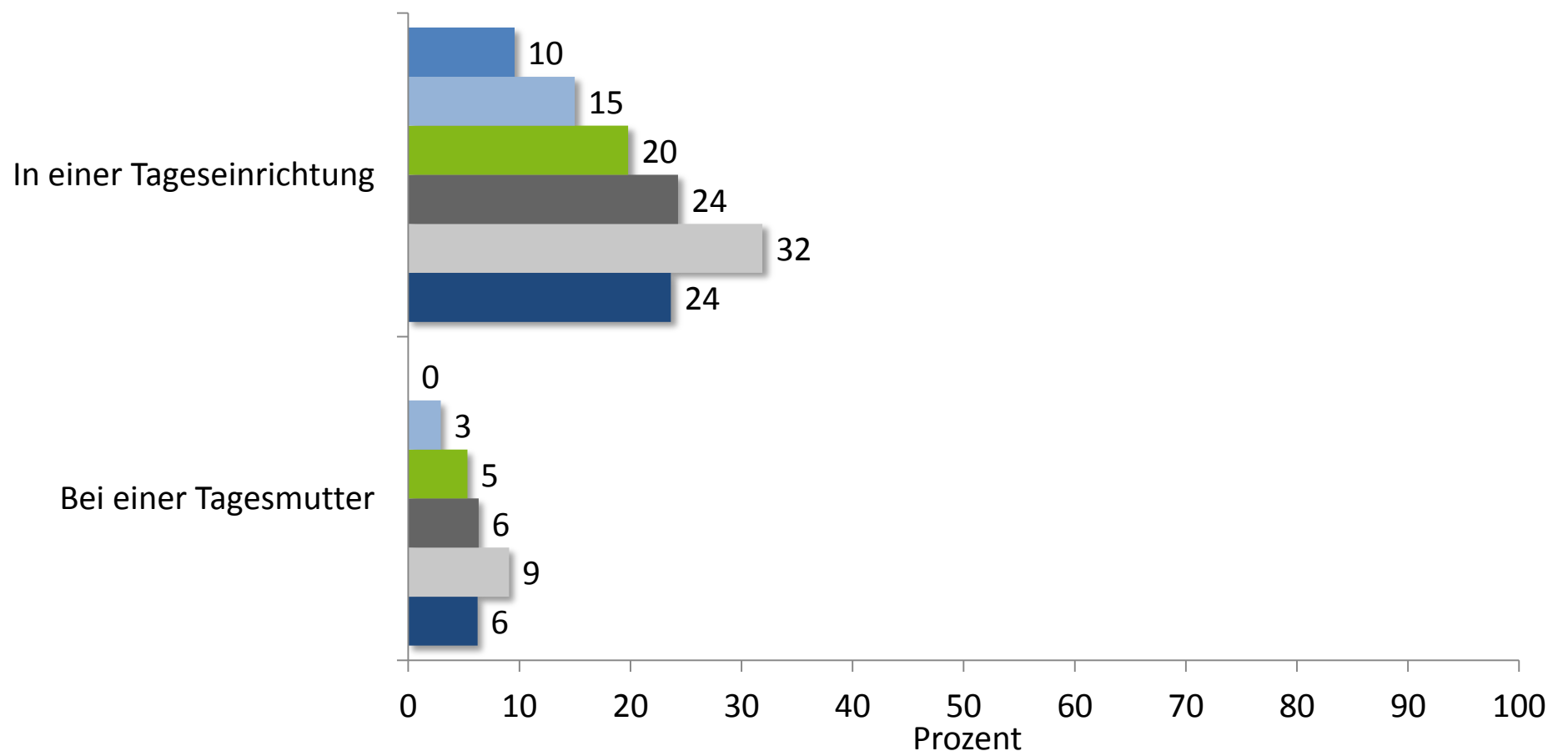
c. Aktuelle Betreuungssituation

3.2 Aktuelle Betreuungssituation und Partnerschaftsform der Eltern



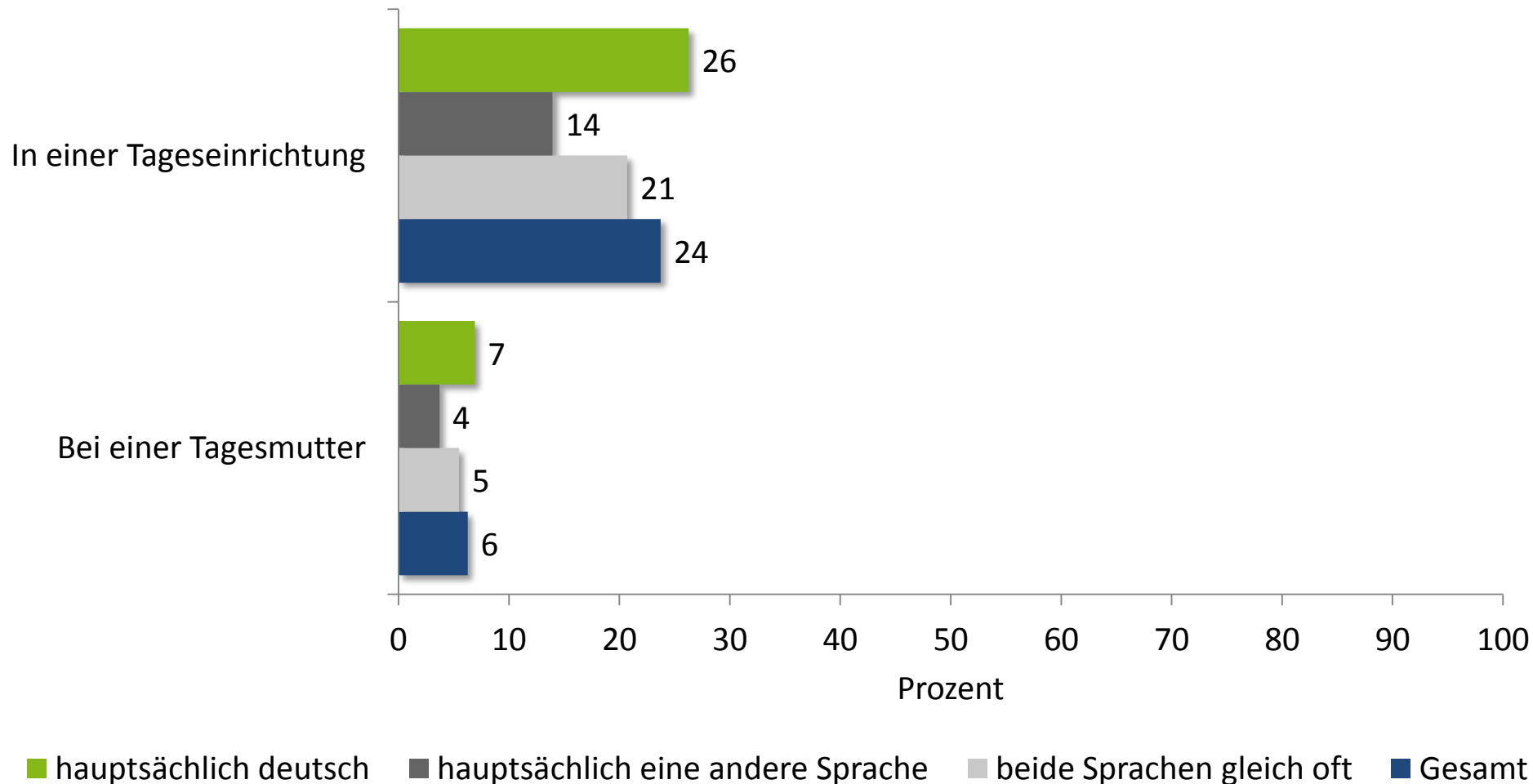
c. Aktuelle Betreuungssituation

3.3 Aktuelle Betreuungssituation und Bildungsstatus der Eltern



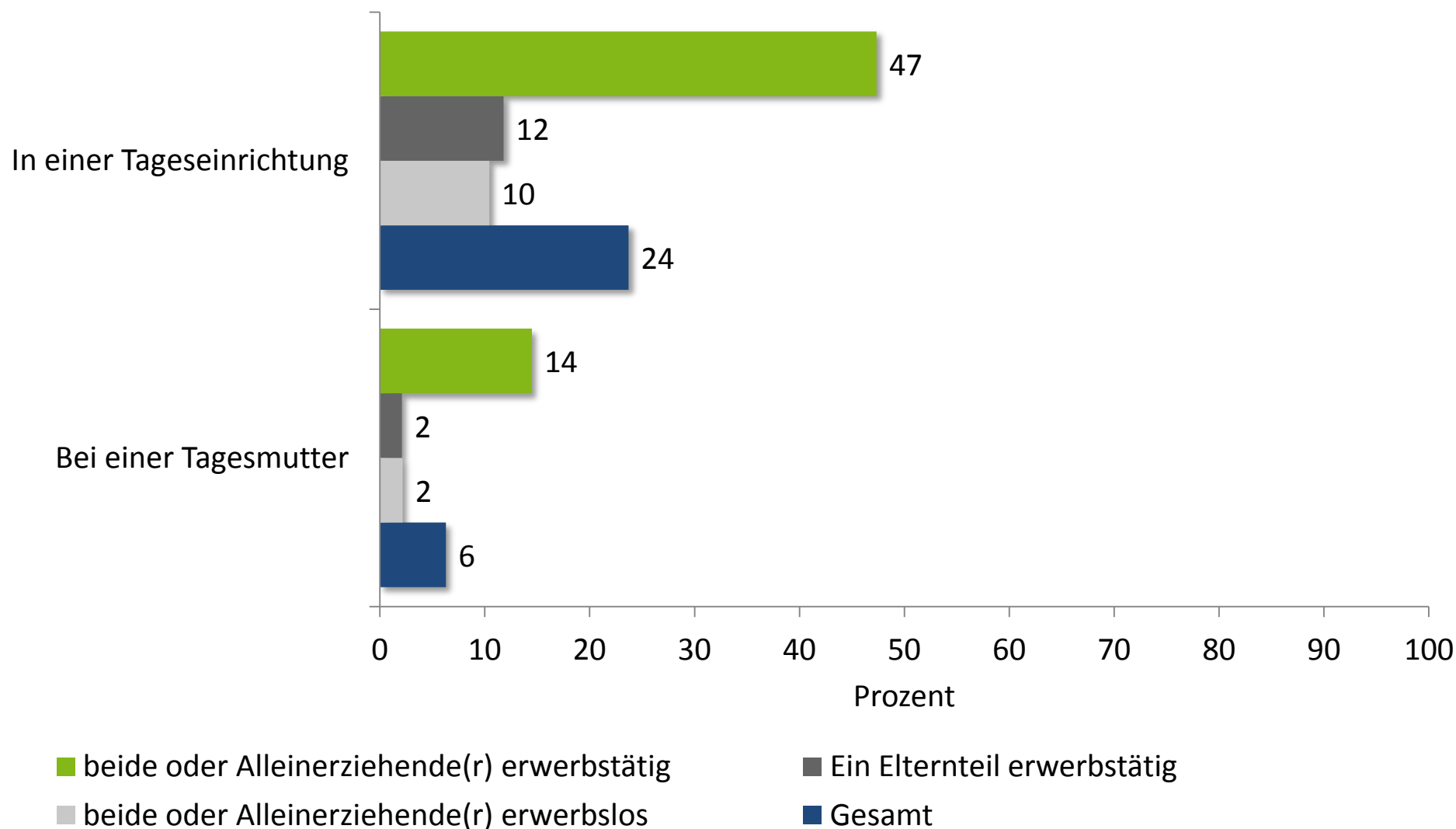
c. Aktuelle Betreuungssituation

3.4 Aktuelle Betreuungssituation und hauptsächlich gesprochene Sprache der Eltern



c. Aktuelle Betreuungssituation

3.5 Aktuelle Betreuungssituation und Erwerbstätigkeit der Eltern



d. Wünsche zur Betreuungssituation

Fragen zum aktuellen Betreuungswunsch

1. Wenn es nur nach Ihren Bedürfnissen gehen würde, für welche Tage und zu welchen Uhrzeiten würden Sie sich aktuell ein Betreuungsangebot wünschen?
 - ☐ Ich wünsche mit aktuell keine Betreuung → *bitte weiter mit Frage 7*
 - ☐ Ich wünsche mir an folgenden Tagen und zu folgenden Zeiten eine Betreuung:

[Bitte tragen Sie die entsprechenden Zeiten für jeden Tag ein und beantworten Sie bitte auch die Fragen 6a-6c.]

	Montag	Dienstag	Mittwoch	Donnerstag	Freitag	Samstag	Sonntag
Ab	_____ Uhr	_____ Uhr	_____ Uhr	_____ Uhr	_____ Uhr	_____ Uhr	_____ Uhr
Bis	_____ Uhr	_____ Uhr	_____ Uhr	_____ Uhr	_____ Uhr	_____ Uhr	_____ Uhr

- 6a. Dabei wünsche ich auch eine Mittagsbetreuung: ☐ ja ☐ nein
- 6b. Dabei wünsche ich auch eine Ferienbetreuung: ☐ ja ☐ nein
- 6c. Die Betreuung sollte in  _____ Minuten erreichbar sein.

d. Wünsche zur Betreuungssituation

5.1 Gewünschte Startzeit der Betreuung

	Montag		...	Freitag		Samstag		Sonntag	
Uhrzeit	n	%	...	n	%	n	%	n	%
bis einschl. 6 Uhr	32	2	...	30	2	11	9	10	28
ab 6 bis einschl. 7 Uhr	301	19	...	279	20	14	12	5	15
ab 7 bis einschl. 8 Uhr	822	53	...	748	53	41	34	11	29
ab 8 bis einschl. 9 Uhr	327	21	...	291	21	22	18	4	12
ab 9 bis einschl. 10 Uhr	31	2	...	27	2	16	13	1	2
ab 10 bis einschl. 11 Uhr	5	0	...	8	1	2	2	0	0
ab 11 bis einschl. 12 Uhr	9	1	...	5	0	2	2	0	0
ab 12 Uhr	27	2	...	21	1	11	9	5	14
Gesamt	1.553	100	...	1.409	100	119	100	37	100

d. Wünsche zur Betreuungssituation

5.2 Gewünschte Endzeit der Betreuung

	Montag		...	Freitag		Samstag		Sonntag	
Uhrzeit	n	%	...	n	%	n	%	n	%
bis einschl. 12 Uhr	135	9	...	137	10	19	16	1	2
ab 12 bis einschl. 13 Uhr	128	8	...	129	9	5	4	0	0
ab 13 bis einschl. 14 Uhr	247	16	...	250	18	21	17	5	14
ab 14 bis einschl. 15 Uhr	302	19	...	304	22	18	15	3	7
ab 15 bis einschl. 16 Uhr	316	20	...	277	20	16	14	9	24
ab 16 bis einschl. 17 Uhr	259	17	...	186	13	14	12	5	14
ab 17 bis einschl. 18 Uhr	120	8	...	86	6	8	7	5	13
ab 18 Uhr	46	3	...	41	3	18	15	10	26
Gesamt	1.553	100	...	1.409	100	119	100	37	100

d. Wünsche zur Betreuungssituation

5.3-2 Betreuungsstunden pro Tag im Überblick

	Montag		...	Freitag		Samstag		Sonntag	
Stunden	n	%	...	n	%	n	%	n	%
bis einschl. 5 Std.	328	21	...	319	23	47	39	7	18
bis einschl. 6 Std.	566	36	...	553	39	61	51	7	18
bis einschl. 7 Std.	828	53	...	810	57	74	62	10	28
bis einschl. 8 Std.	1083	70	...	1044	74	86	72	18	48
bis einschl. 9 Std.	1319	85	...	1226	87	97	81	23	62
bis einschl. 10 Std.	1456	94	...	1336	95	103	87	26	70
Gesamt	1553	100	...	1409	100	119	100	37	100

Kumulierte Werte

d. Wünsche zur Betreuungssituation

5.3-1 Gewünschter Betreuungsumfang pro Woche und öffentliche Betreuung

Anzahl Betreuungsstunden	mit öffentlicher Betreuung		ohne öffentliche Betreuung		Gesamt	
	n	%	n	%	n	%
bis einschl. 25 Stunden	103	15	350	37	453	28
ab 25 bis einschl. 35 Stunden	195	28	297	32	492	30
ab 35 bis einschl. 45 Stunden	236	34	213	23	449	27
mehr als 45 Stunden	160	23	79	8	239	15
Gesamt	694	100	939	100	1633	100

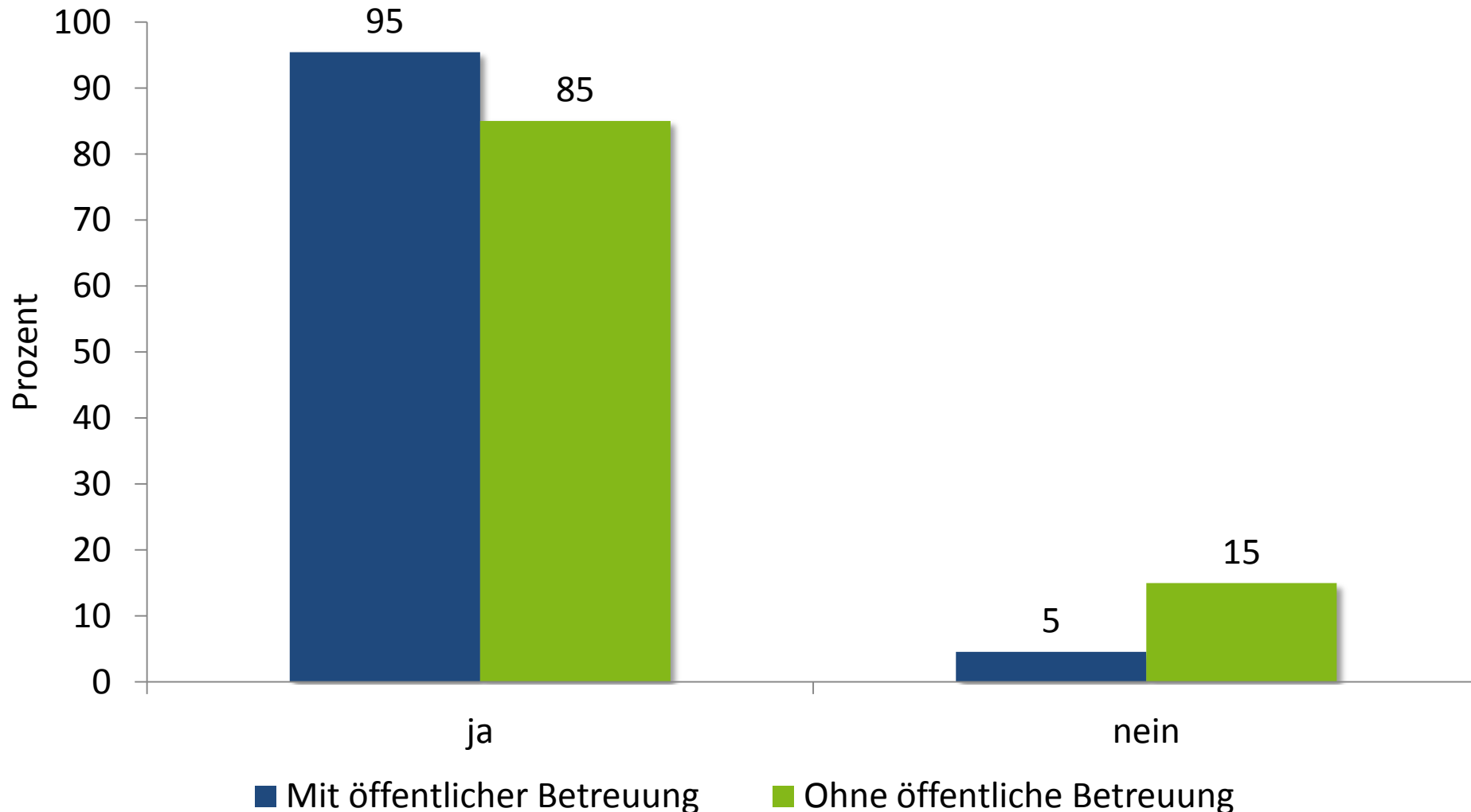
d. Wünsche zur Betreuungssituation

5.3-3 Wunschbetreuungsstunden nach Wochentag und öffentliche Betreuung

	Montag		Dienstag		Mittwoch		Donnerstag		Freitag		Samstag		Sonntag	
	n	Ø h	n	Ø h	n	Ø h	n	Ø h	n	Ø h	n	Ø h	n	Ø h
mit öffentlicher Betreuung	669	8	674	8	675	8	664	8	628	8	58	6	18	9
ohne öffentliche Betreuung	878	7	859	7	864	7	834	7	774	7	61	7	19	9
Gesamt	1546	7	1532	7	1540	7	1498	7	1402	7	119	6	37	9

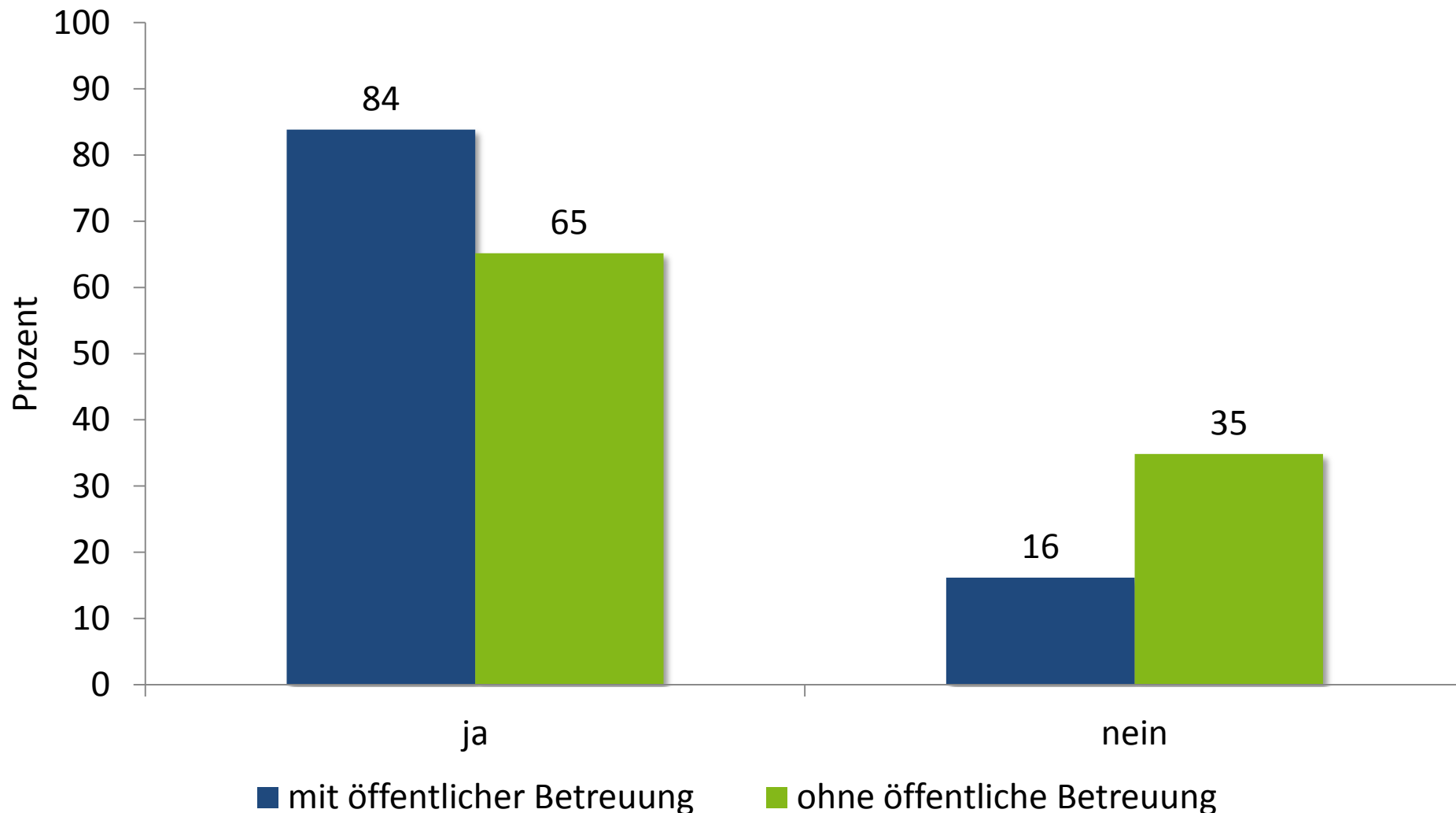
d. Wünsche zur Betreuungssituation

5.4 Wunsch nach Mittagsbetreuung und öffentliche Betreuung



d. Wünsche zur Betreuungssituation

5.5 Wunsch nach Ferienbetreuung und öffentliche Betreuung



d. Wünsche zur Betreuungssituation

5.6 Gewünschte Erreichbarkeit der Betreuung

Erreichbarkeit in Minuten	Anzahl	Prozent
bis einschließlich 10 Minuten	655	43
ab 10 bis einschl. 15 Minuten	539	36
ab 15 bis einschl. 30 Minuten	311	20
mehr als 30 Minuten	13	1
Gesamt	1.517	100

e. Genereller Betreuungswunsch und Betreuungsbedarf

Im Unterschied zum aktuellen Betreuungswunsch ist der generelle Betreuungswunsch dadurch gekennzeichnet, dass die Eltern gefragt werden, ob sie,

- **unabhängig von der aktuellen Situation und**
- **unter der Bedingung freier Wahlmöglichkeiten und**
- **unabhängig vom tatsächlichen Alter des Kindes**

ihr Kind öffentlich betreuen lassen wollen.

Und: Die Abfrage bezieht sich auf drei Altersspannen:

- **0 bis 1 Jahr**
- **1 bis 2 Jahre**
- **2 bis unter 3 Jahre**

e. Genereller Betreuungswunsch und Betreuungsbedarf

Fragen zum generellen Betreuungswunsch

1. Einmal ganz davon abgesehen, wie alt Ihr Kind ist und wie es momentan betreut wird: wenn Sie zwischen Kindertageseinrichtung und Tagesmutter frei wählen könnten, wie würden Sie eine solche Kinderbetreuung abhängig vom Alter Ihres Kindes am liebsten organisieren?

Mein Kind sollte im **ersten Lebensjahr** (Geburt bis 12 Monate)... *[bitte nur ein Kreuz machen]*

- ☐ nicht in eine Kindertageseinrichtung oder zu einer Tagesmutter → *bitte weiter mit Frage 9*
- ☐ nur in eine Kindertageseinrichtung
- ☐ nur zu einer Tagesmutter
- ☐ entweder in eine Kindertageseinrichtung oder zu einer Tagesmutter
- ☐ sowohl in eine Tageseinrichtung und zu einer Tagesmutter

2. Wie viele Stunden pro Woche sollte Ihr Kind im ersten Lebensjahr in einer Kindertageseinrichtung oder bei einer Tagesmutter betreut werden?

 _____ Stunden pro Woche

e. Genereller Betreuungswunsch und Betreuungsbedarf

6.1-1 Genereller Betreuungswunsch und Organisation der Betreuung

	Betreuungswünsche für...					
	unter 1-Jährige		1-Jährige		2-Jährige	
	n	%	n	%	n	%
nicht in eine Kindertageseinrichtung oder zu einer Tagesmutter	2.035	74	948	35	420	15
nur in eine Kindertageseinrichtung	331	12	894	33	1.432	51
nur zu einer Tagesmutter	122	4	127	5	78	3
entweder in eine Kindertageseinrichtung oder zu einer Tagesmutter	235	9	729	27	801	29
sowohl in eine Tageseinrichtung und zu einer Tagesmutter	34	1	48	2	57	2
Gesamt	2.757	100	2.745	100	2.788	100
Genereller Betreuungswunsch	722	26	1798	65	2.368	85

e. Genereller Betreuungswunsch und Betreuungsbedarf

6.2-2 Genereller Betreuungswunsch für unter 1-Jährige und Erwerbstätigkeit bzw. Ausbildung der Eltern

	Genereller Betreuungswunsch unter 1-Jährige		
Erwerbstätigkeit/Ausbildung	ja	nein	Gesamt
beide oder Alleinerziehende(r) erwerbstätig/in Ausbildung	333	599	932
ein Elternteil erwerbstätig/in Ausbildung	312	1.259	1.571
beide oder Alleinerziehende(r) erwerbslos/nicht in Ausbildung	59	153	212
Gesamt	704	2.011	2.715

e. Genereller Betreuungswunsch und Betreuungsbedarf

6.2-4 Genereller Betreuungswunsch von Eltern mit dezidiertem Rechtsanspruch und zu erwartender Betreuungsbedarf

→ AID:A – Korrekturfaktor

	unter 1-Jährige	1-Jährige	2-Jährige	unter 3-Jährige gesamt
	%	%	%	%
Wunsch	12	65	85	54
Bedarf	9	52	70	43

Insgesamt ergibt sich so für Nürnberg ein Betreuungsbedarf für unter 3-Jährige unter der Berücksichtigung der Anspruchsberechtigungskriterien von 43%!

e. Genereller Betreuungswunsch und Betreuungsbedarf

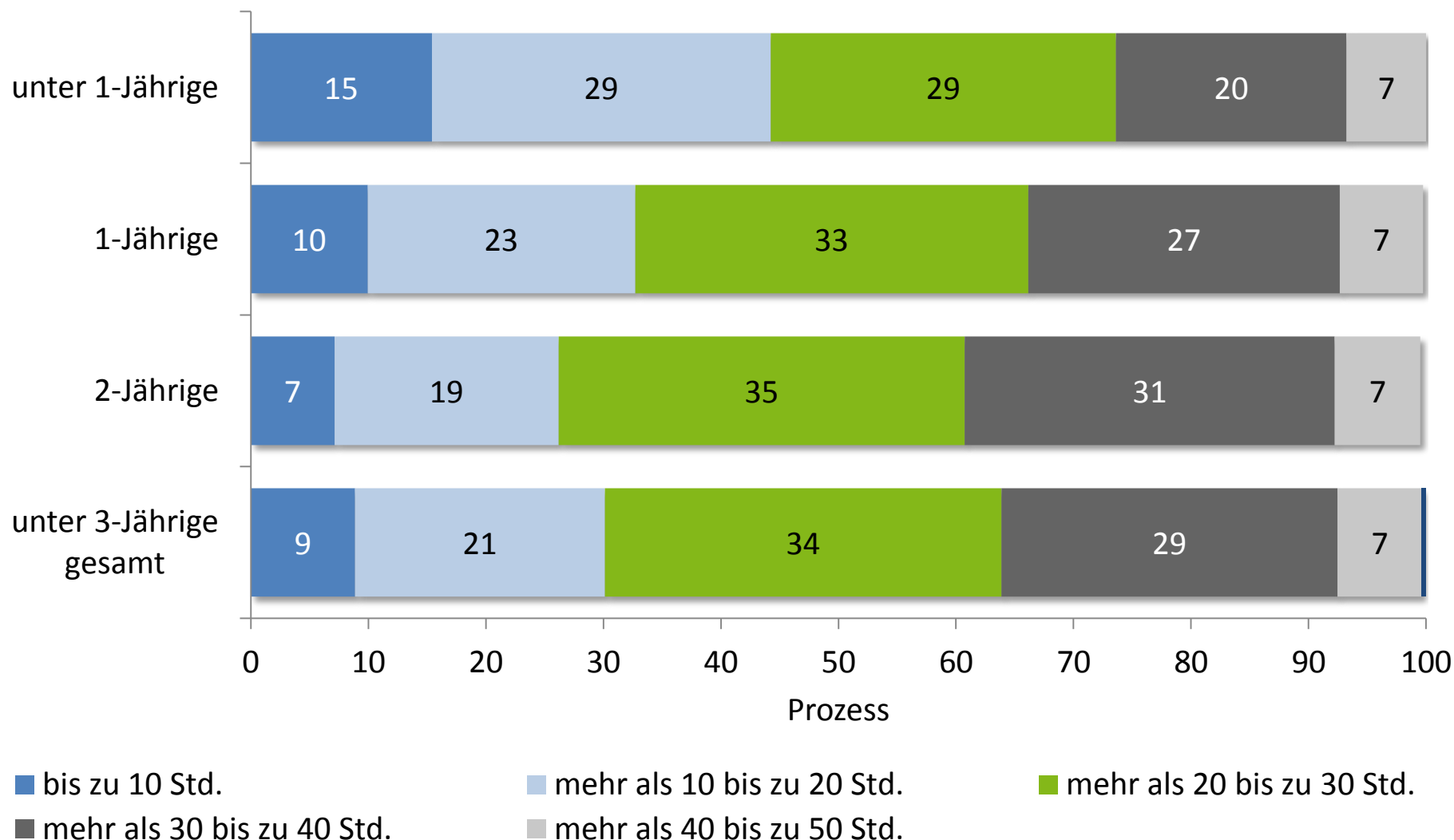
6.3 Betreuungsbedarfe und Planungsbezirke

Planungsbezirk	Wunsch (alle Eltern; %)	Bedarf (alle Eltern; %)	Bedarf (nur Eltern mit dezidiertem Rechtsanspruch; %)
Region 1	60	48	43
Region 2	62	50	46
Region 3	60	48	45
Region 4	60	48	44
Region 5	54	44	40
Region 6	61	48	44
Region 7	59	47	43
Region 8	56	45	40
Region 9	57	45	42

Der Betreuungsbedarf variiert innerhalb der einzelnen Planungsbezirke zwischen 40 % in den Regionen 5 und 8 bis hin zu 46 % in Region 2.

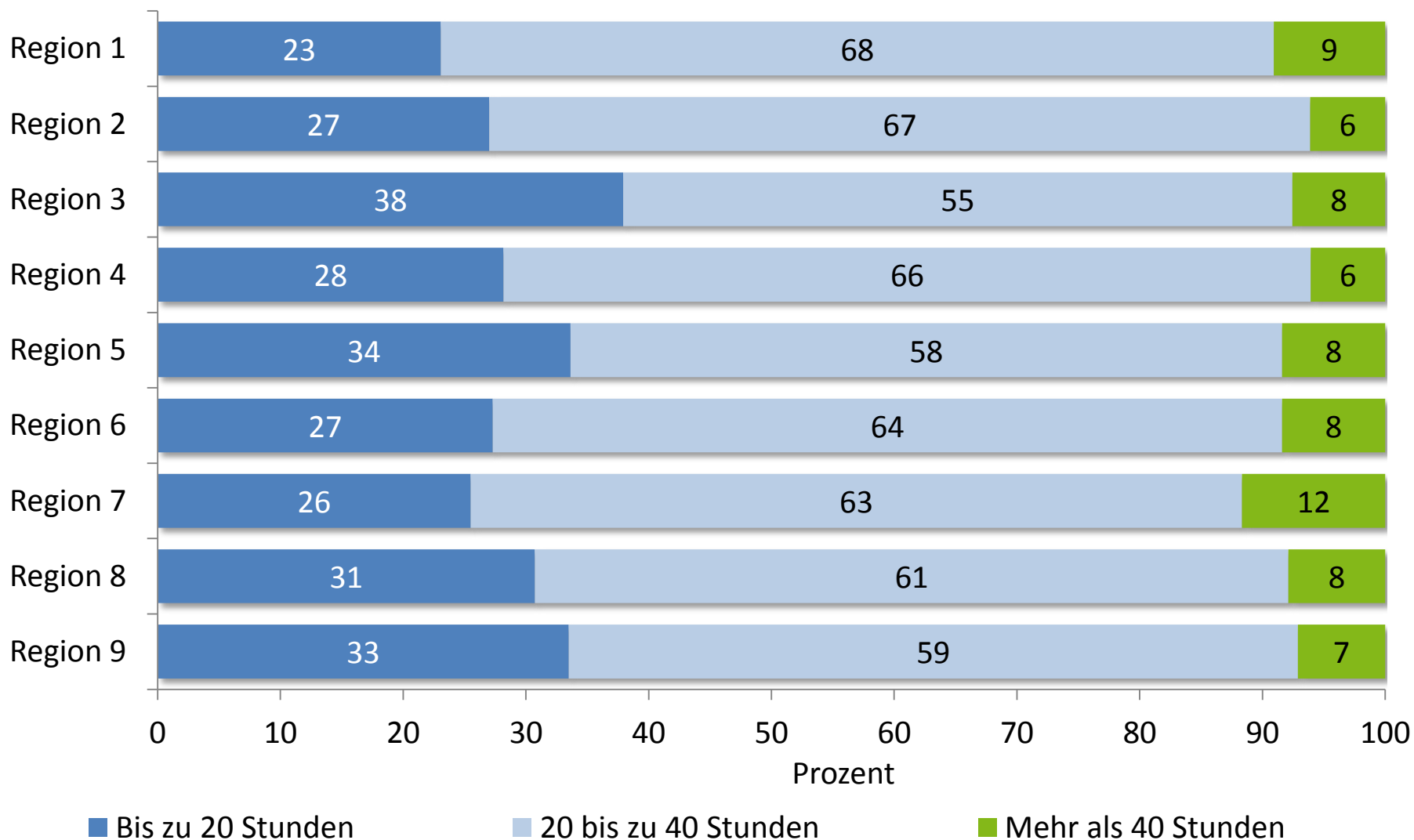
e. Genereller Betreuungswunsch und Betreuungsbedarf

6.4 Wunschbetreuungsstunden und Alter der Kinder



e. Genereller Betreuungswunsch und Betreuungsbedarf

6.4-2 Generelle Wunschbetreuungsstunden nach Planungsbezirken



Vielen Dank für Ihre Aufmerksamkeit!

