Temperaturmessung im Zimmer

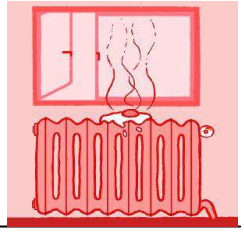

Material: Thermometer, Arbeitsblatt, Uhr

Durchführung des Experiments:

1. Trage ganz links auf dem Arbeitsblatt (oder bei der nächsten freien Gruppe) die jetzige Uhrzeit ein.
2. Lege das Thermometer am roten Strich (über deiner Uhrzeit) an. Achte darauf, dass die 0°C-Marke des Thermometers auf dem grünen Strich liegt.
3. Schaue nun, wie viel Grad das Thermometer anzeigt. Mache links neben dem Thermometer einen Strich auf der Tabelle.

Siehe Bild

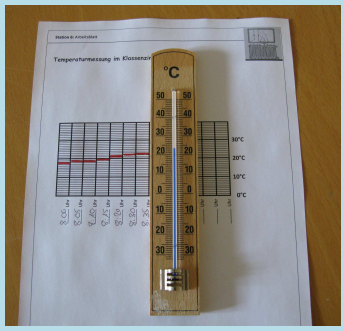

Überlegung:

Geht die Temperatur im Vergleich zu eurer Vorgruppe hoch oder runter? Woran könnte das liegen?

Temperaturmessung im Zimmer

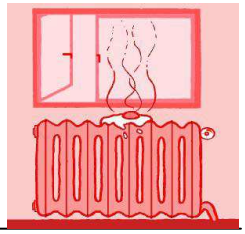
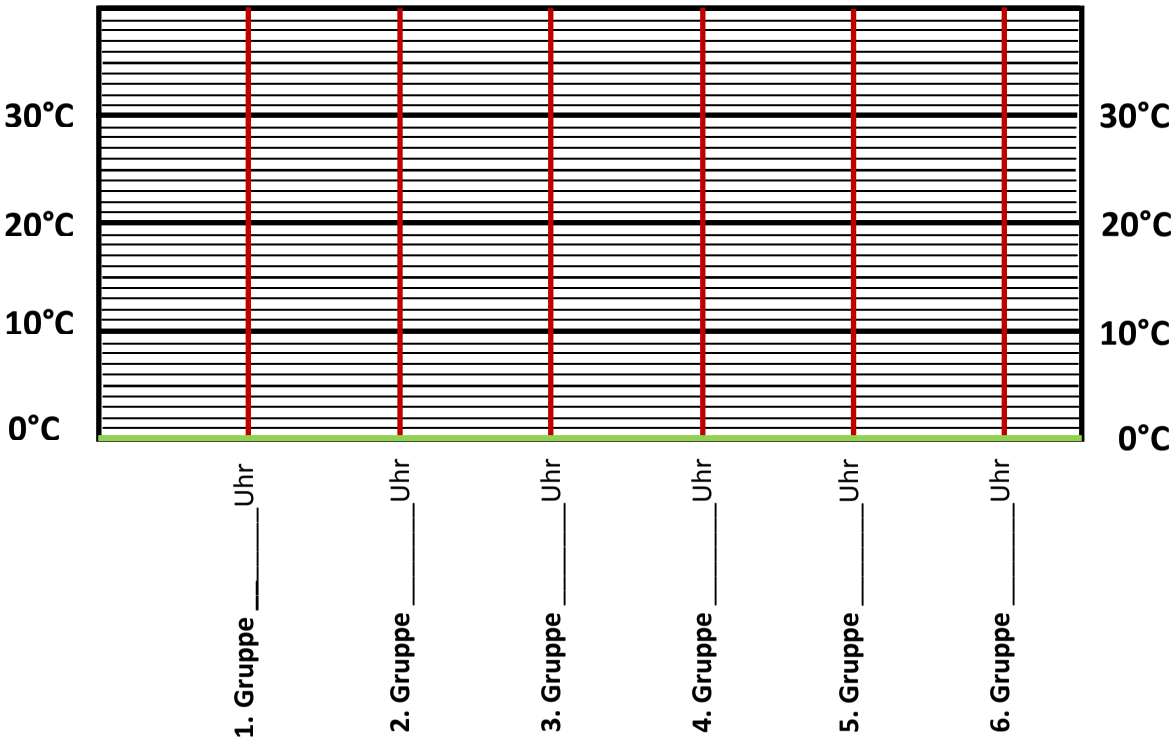
Material: Thermometer, Arbeitsblatt, Uhr