

Anhang zum KEiM-Bewerbungsformular der GS Bauernfeindschule

Schuljahr 2012/13

Unser Projekt:

„Wir sparen gemeinsam Wasser“



KEiM-Projekt 2012/13: Wir sparen gemeinsam Wasser

ZIEL

Verringerung des Wasserverbrauchs => Reduzierung der Wasserkosten

UMSETZUNG

1. Die Schüler werden aufgerufen, **Wasserspartipps** zu sammeln und diese auf „Wassertropfen“ zu schreiben (auch durch Befragung der Eltern).
2. Jede Woche wird in den „**Bauernfeindnachrichten**“ der Energiespartipp der Woche bekanntgegeben.
3. **Festhalten der Energiespartipps:**
 - a) Im Treppenhaus: Der Tipp der Woche wird auf einen „Wassertropfen“ geschrieben. Dieser wird auf das Plakat geklebt (bzw. aus der Gießkanne „gegossen“).
 - b) Im Klassenzimmer: Jedes Klassenzimmer erhält ein Plakat mit dem Wassersparsheriff und der Gießkanne. Jede Woche wird ein Tropfen mit der aktuellen Regel aufgeklebt.
 - c) Merkzettel für jeden Schüler: Jedes Kind erhält die Tipps der Woche auf einem eigenen kleinen Plakat, das es mit nach Hause nimmt. Auch dort sollen die Tipps von den Kindern beachtet werden.
 - e) Homepage: Veröffentlichung aller gesammelten Tipps.
4. **Umsetzung in der Klasse:** Jede Woche werden zwei oder drei „Wassersheriffs“ pro Klasse ernannt. Sie sollen für die Einhaltung der Regeln sorgen. Die Sheriffs erhalten einen Button als Erkennungsmerkmal. Ihre Namen werden jede Woche auf dem Klassenzimmerplakat festgehalten.

Am Ende der Woche wägen die Schüler ab, ob der Energiespartipp zufriedenstellend umgesetzt wurde. Wenn ja, erhält die Klasse vom Klassenlehrer als Belohnung eine Blume. Die Blumen werden vor Beginn des Projekts von den Schülern gestaltet und dann eingesammelt.
5. **Schülerversammlung:** In der wöchentlich stattfindenden Schülerversammlung werden die Blumen aller Klassen eingesammelt und an das große Plakat im Treppenhaus um die Weltkugel gehängt. So soll sichtbar gemacht werden, dass unser eingespartes Wasser der Natur nützt. Wenn die Erde komplett von bunten Blumen umrahmt ist, haben wir unser gemeinsames Ziel erreicht und für die Schüler gibt es wieder eine Überraschung.

BEGINN: nach den Osterferien

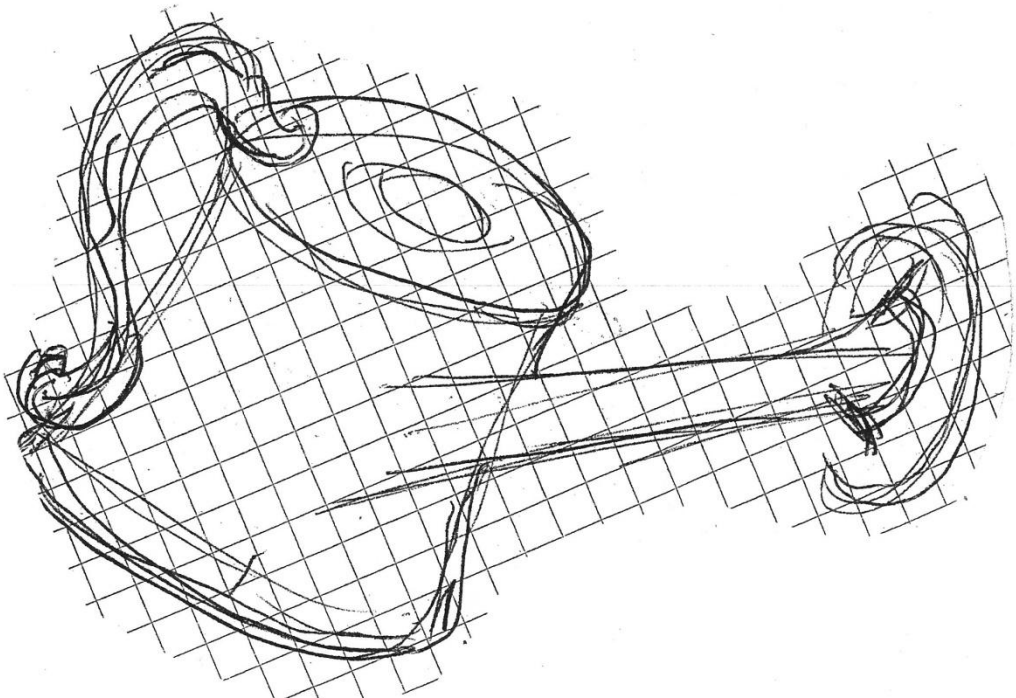
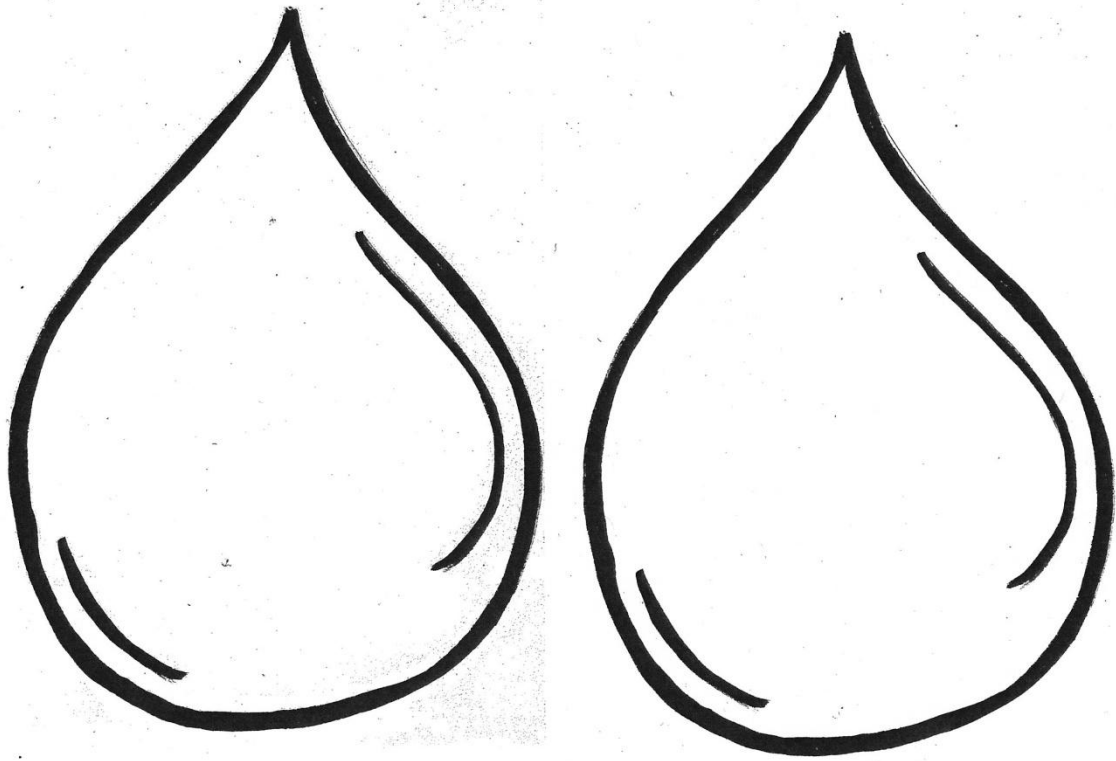
Anlage 2: Umweltplakat im Eingangsbereich der Schule


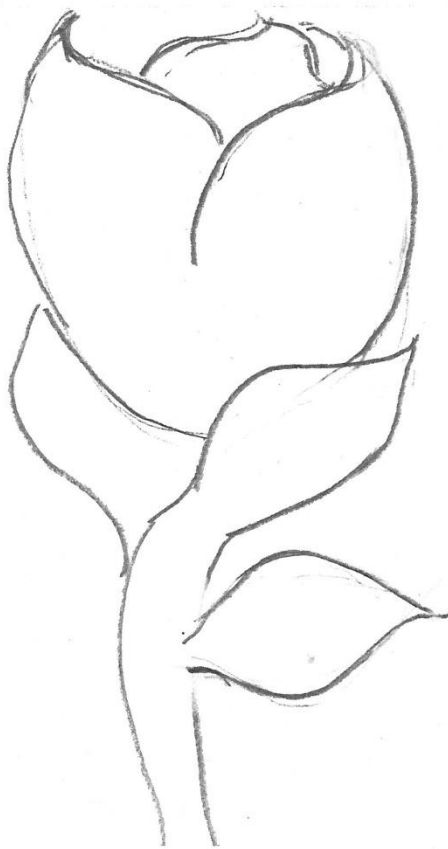



Anlage 3: Wassertropfen mit dem Wasserspartipp der Woche für das große Umweltplakat im Schulhaus



Anlage 4: Kopiervorlagen Wassertropfen, Gießkanne und Blumen





Anlage 5: Klassenzimmerplakat mit Wasserspar-Sheriff



Anlage 6: Kopiervorlage für Buttons der Wasserspar-Sheriffs der Klassen



Anlage 7: Vorstellung des Projekts in der Schülerversammlung



Anlage 8: Sammeln der Wasserspartipps



Anlage 9: Sammeln der ausgewählten Wasserspartipps auf dem Klassenzimmerplakat



Anlage 10: Sammeln der ausgewählten Wasserspartipps auf dem großen Umweltplakat



Anlage 11: Plakat mit allen gesammelten Wasserspartipps für zu Hause



Unsere Wasserspartipps



- 😊 Beim Waschen lassen wir das Wasser nicht umsonst laufen.
- 😊 Ich drehe den Wasserhahn nie voll auf.
- 😊 Bei der Toilettenspülung drücken wir die Wasserspar- oder Spülstopptaste.
- 😊 Ich drehe den Wasserhahn immer gut zu, damit er nicht tropft.
- 😊 Beim Händewaschen seife ich mich zuerst ein, dann drehe ich den Wasserhahn auf.
- 😊 Beim Malen mit Wasserfarbe wechsle ich das Wasser erst, wenn es richtig schmutzig ist.
- 😊 Duschen statt baden!
- 😊 Ich dusche nicht zu lange.
- 😊 Beim Zähneputzen lasse ich den Wasserhahn nicht laufen.
- 😊 Wir gießen den Garten mit Regenwasser.

Anlage 12: Projektbeschreibung auf der Homepage der Schule (siehe auch unter www.bauernfeind-schule.de)

Unser KEIM-Projekt: Wir sparen gemeinsam Wasser

Was ist KEIM?

KEIM (Keep Energy in Mind) ist ein Energie- und Wassersparprogramm vom Pädagogischen Institut der Stadt Nürnberg und dem Kommunalen Energiemanagement im Hochbauamt. Die Nürnberger Schulen sollen dadurch zu aktivem Klimaschutz motiviert werden.

Ein wichtiges Ziel dabei ist, den Kindern bewusst zu machen, dass durch den Klimawandel und schwindende Ressourcen das Energie- und Wassersparen immer wichtiger wird. Dazu sollen sie ganz konkrete Handlungsmöglichkeiten im Alltag kennenlernen. Auf diese Weise soll es an den Schulen dann auch zu messbaren Energieeinsparungen und somit zu niedrigeren Energie- und Wasserkosten kommen.

Auch unsere Schule beteiligt sich seit Jahren an diesem Programm und wurde schon mehrmals für verschiedene Projekte ausgezeichnet.

Quelle: www.nuernberg.de/internet/keim

Unser aktuelles Projekt: Wir sparen gemeinsam Wasser

Dieses Schuljahr stand das Thema Wassersparen im Vordergrund.



Alle Schüler der Bauernfeindschule sammelten dazu im Vorfeld gemeinsam mit ihren Eltern verschiedene Wasserspartipps. Jeden Montag wurde einer dieser Tipps im Schulradio verkündet.

Jeder Tipp wurde außerdem auf einen Wassertropfen geschrieben.



Diese Wassertropfen wurden für alle Schüler gut sichtbar auf unserem großen Umweltplakat angebracht. Dieses Plakat soll den Kindern den direkten Zusammenhang von Umweltschutz und Wassersparen verdeutlichen: Je mehr Wasser wir einsparen, desto mehr Wasser bleibt den Pflanzen - und auch den Menschen - zum Leben, unsere Welt "blüht auf".



Unter Anleitung der Wasserspar-Sheriffs jeder Klasse achteten alle Kinder und Lehrer auf die Einhaltung der Tipps.



Am Ende der Woche erhielt jede Klasse eine Blume, wenn sie den Wasserspar-Tipp erfolgreich umsetzen konnte.



Voller Stolz überreichten die Wasserspar-Sheriffs dann in der Schülerversammlung ihre Blumen.

Die gesammelten Blumen „wuchsen“ durch das von uns eingesparte Wasser und machten unsere Erde bunter.



Als die ganze Weltkugel mit schönen Blumen „bewachsen“ war, hatten wir unser gemeinsames Ziel erreicht und die Schüler erwartete eine Überraschung.



Unsere Wasserspartipps



- ◉ Beim Waschen lassen wir das Wasser nicht umsonst laufen.
- ◉ Ich drehe den Wasserhahn nie voll auf.
- ◉ Bei der Toilettenspülung drücken wir die Wasserspar- oder Spülstopptaste.
- ◉ Ich drehe den Wasserhahn immer gut zu, damit er nicht tropft.
- ◉ Beim Händewaschen seife ich mich zuerst ein, dann drehe ich den Wasserhahn auf.
- ◉ Beim Malen mit Wasserfarbe wechsle ich das Wasser erst, wenn es richtig schmutzig ist.
- ◉ Duschen statt baden!
- ◉ Ich dusche nicht zu lange.
- ◉ Beim Zähneputzen lasse ich den Wasserhahn nicht laufen.
- ◉ Wir gießen den Garten mit Regenwasser.

Anlage 13: Wasserspar-Sheriffs der einzelnen Klassen



Anlage 14: Belohnungs-Blumen



Anlage 15: Wir haben unser Ziel erreicht!

