

Konferenzraum 6



Daten:

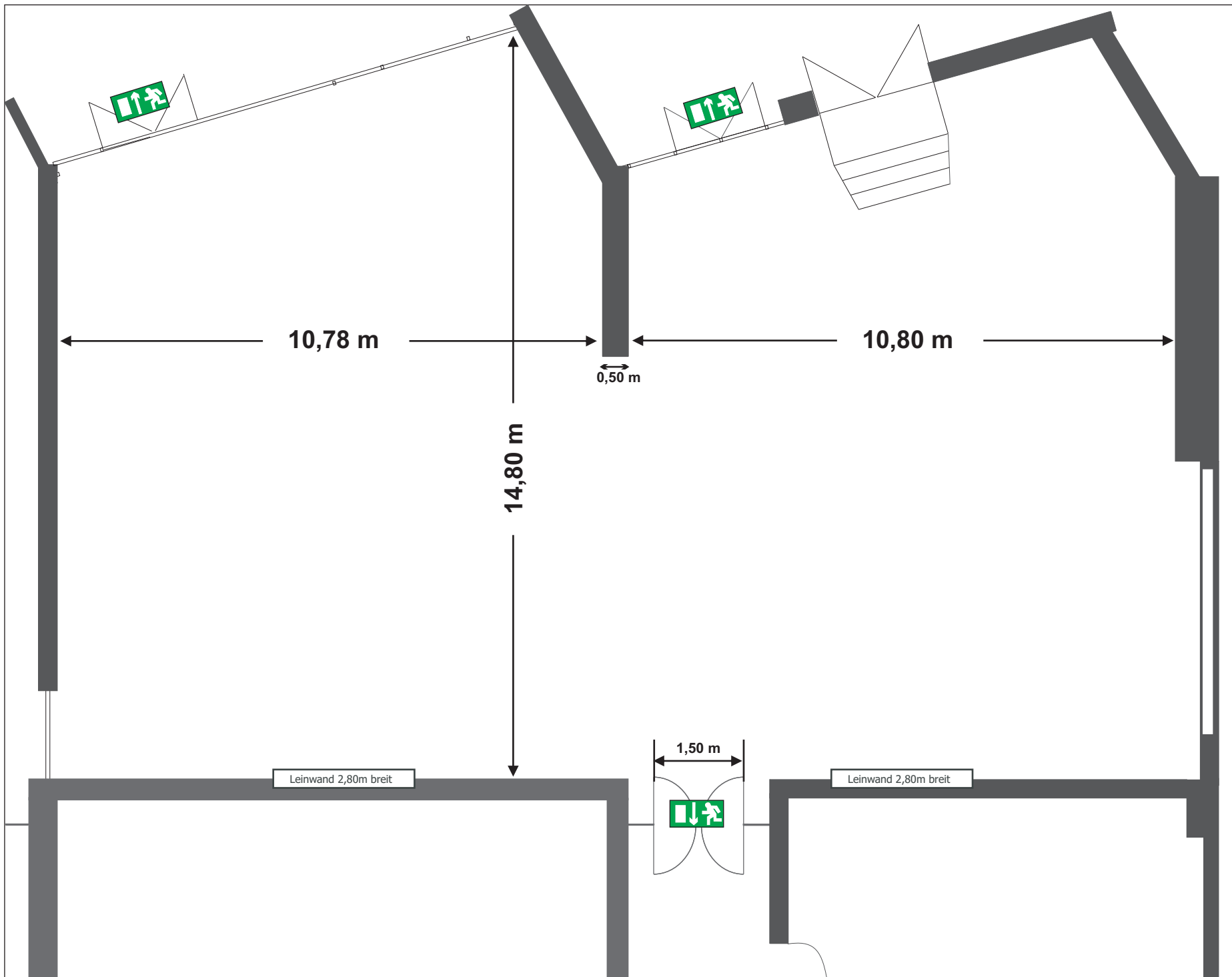
- Größe: 290 m²
- Raummaße: 22,08 m x 13,15 m
- Raumhöhe: 3,15 m
- Türmaße: 1,50 m x 2,40 m
- Erdgeschoss

Ausstattung:

- 2 Leinwände: 2,80 m breit x 2,10 m hoch
- 2 Beamer für Doppelprojektion (VGA-, HDMI-Anschluss, 4.500 Ansi-Lumen)
- Overheadprojektor
- Flip-Chart
- Pinnwand
- Telefon
- ISDN-Anschluss (bei Bedarf)
- Fax-Anschluss (bei Bedarf)
- Internetzugang mit HotSpot
- Anschlüsse: 3 x CEE 380/32 A
- Klimaanlage
- Verdunkelungsvorhang
- Teppichboden

Kapazitäten:

- Reihenbestuhlung: 310 Personen
- Parlamentarisch: 151 Personen
- Parlamentarisch mit schmalen Tischen: 194 Personen
- Bankettbestuhlung: 260 Personen
- Blockbestuhlung: 62 Personen
- U-Form: 115 Personen



Kontakt

Münchener Straße 21
90478 Nürnberg

Tel. 0911/231-8000
Fax 0911/231-8016
meistersingerhalle@stadt.nuernberg.de
www.meistersingerhalle.com

Konferenzraum 6
Erdgeschoss

Raumgröße: 290 m²
Maße: 22,08 m x 13,15 m
Raumhöhe: 3,15 m

Bestuhlung
leer

Abstände
entfällt

0 1 2 m

Eine exakte Entnahme
der Maße ist nicht
möglich.

Bitte beachten:

Bei der Bestuhlung müssen
verschiedene Faktoren
berücksichtigt werden.
Daher darf die Belegung der
Räume nur in Absprache mit
unseren Mitarbeitern
erfolgen.



Kontakt

Münchener Straße 21
90478 Nürnberg

Tel. 0911/231-8000
Fax 0911/231-8016
meistersingerhalle@stadi.nuernberg.de
www.meistersingerhalle.com

Konferenzraum 6

Erdgeschoss

Raumgröße: 290 m²
Maße: 22,08 m x 13,15 m
Raumhöhe: 3,15 m

Bestuhlung

Reihe: 310 Plätze



Abstände



0 1 2 m

**Eine exakte Entnahme
der Maße ist nicht
möglich.**

Bitte beachten:

Bei der Bestuhlung müssen
verschiedene Faktoren
berücksichtigt werden.
Daher darf die Belegung der
Räume nur in Absprache mit
unseren Mitarbeitern
erfolgen.

Kontakt

Münchener Straße 21
90478 Nürnberg

Tel. 0911/231-8000
Fax 0911/231-8016
meistersingerhalle@stadr.nuernberg.de
www.meistersingerhalle.com

Konferenzraum 6

Erdgeschoss

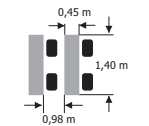
Raumgröße: 290 m²
Maße: 22,08 m x 13,15 m
Raumhöhe: 3,15 m

Bestuhlung

Parlament: 194 Plätze



Abstände

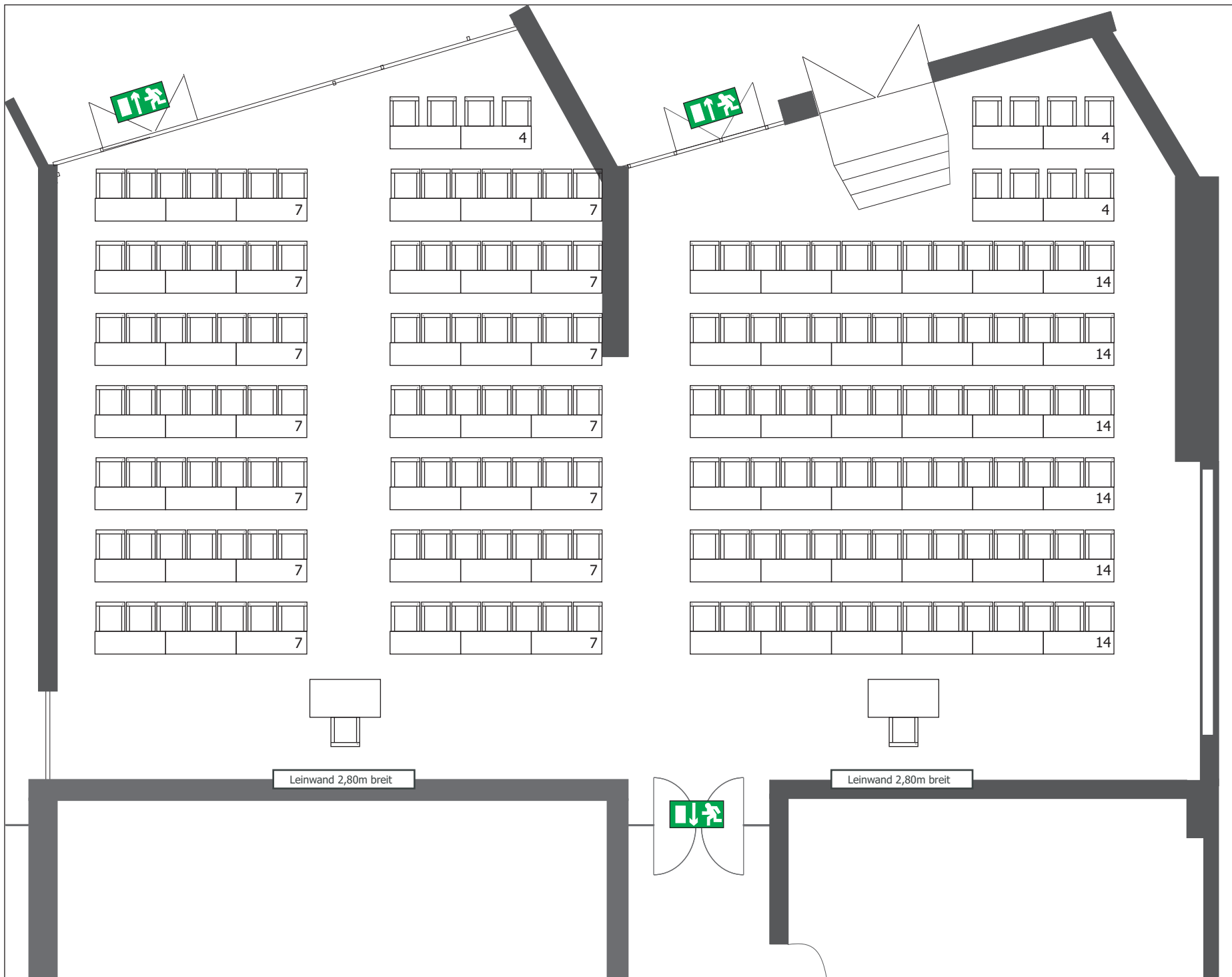


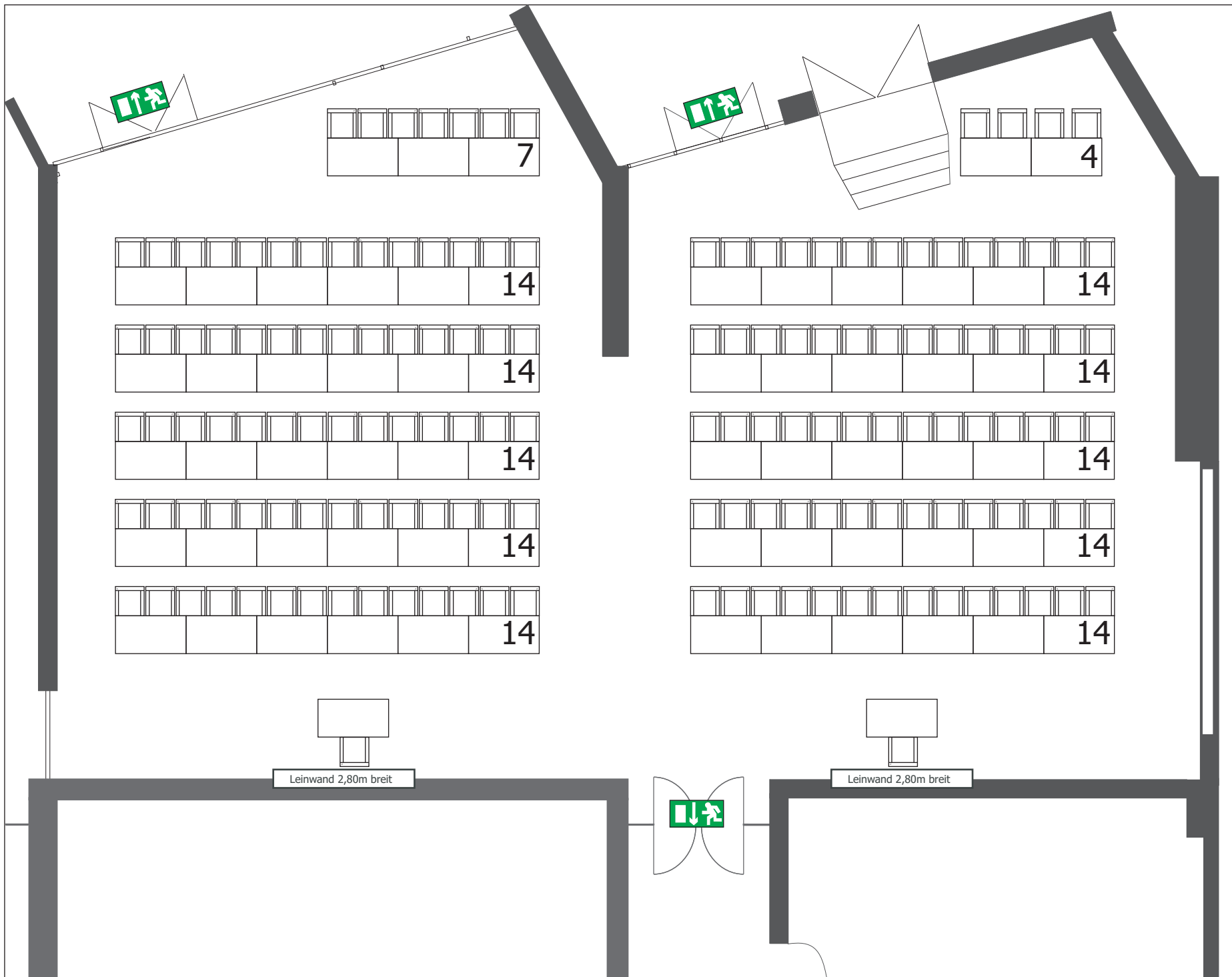
0 1 2 m

Eine exakte Entnahme
der Maße ist nicht
möglich.

Bitte beachten:

Bei der Bestuhlung müssen
verschiedene Faktoren
berücksichtigt werden.
Daher darf die Belegung der
Räume nur in Absprache mit
unseren Mitarbeitern
erfolgen.





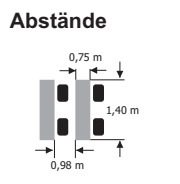
Kontakt

Münchener Straße 21
90478 Nürnberg

Tel. 0911/231-8000
Fax 0911/231-8016
meistersingerhalle@stadi.nuernberg.de
www.meistersingerhalle.com

Konferenzraum 6
Erdgeschoss

Raumgröße: 290 m²
Maße: 22,08 m x 13,15 m
Raumhöhe: 3,15 m



Eine exakte Entnahme der Maße ist nicht möglich.

Bitte beachten:

Bei der Bestuhlung müssen verschiedene Faktoren berücksichtigt werden. Daher darf die Belegung der Räume nur in Absprache mit unseren Mitarbeitern erfolgen.

Kontakt

Münchener Straße 21
90478 Nürnberg

Tel. 0911/231-8000
Fax 0911/231-8016
meistersingerhalle@stadi.nuernberg.de
www.meistersingerhalle.com


Konferenzraum 6

Erdgeschoss

Raumgröße: 290 m²
Maße: 22,08 m x 13,15 m
Raumhöhe: 3,15 m

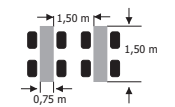
Bestuhlung

Bankett: 260 Plätze



mit blauen Stühlen

Abstände



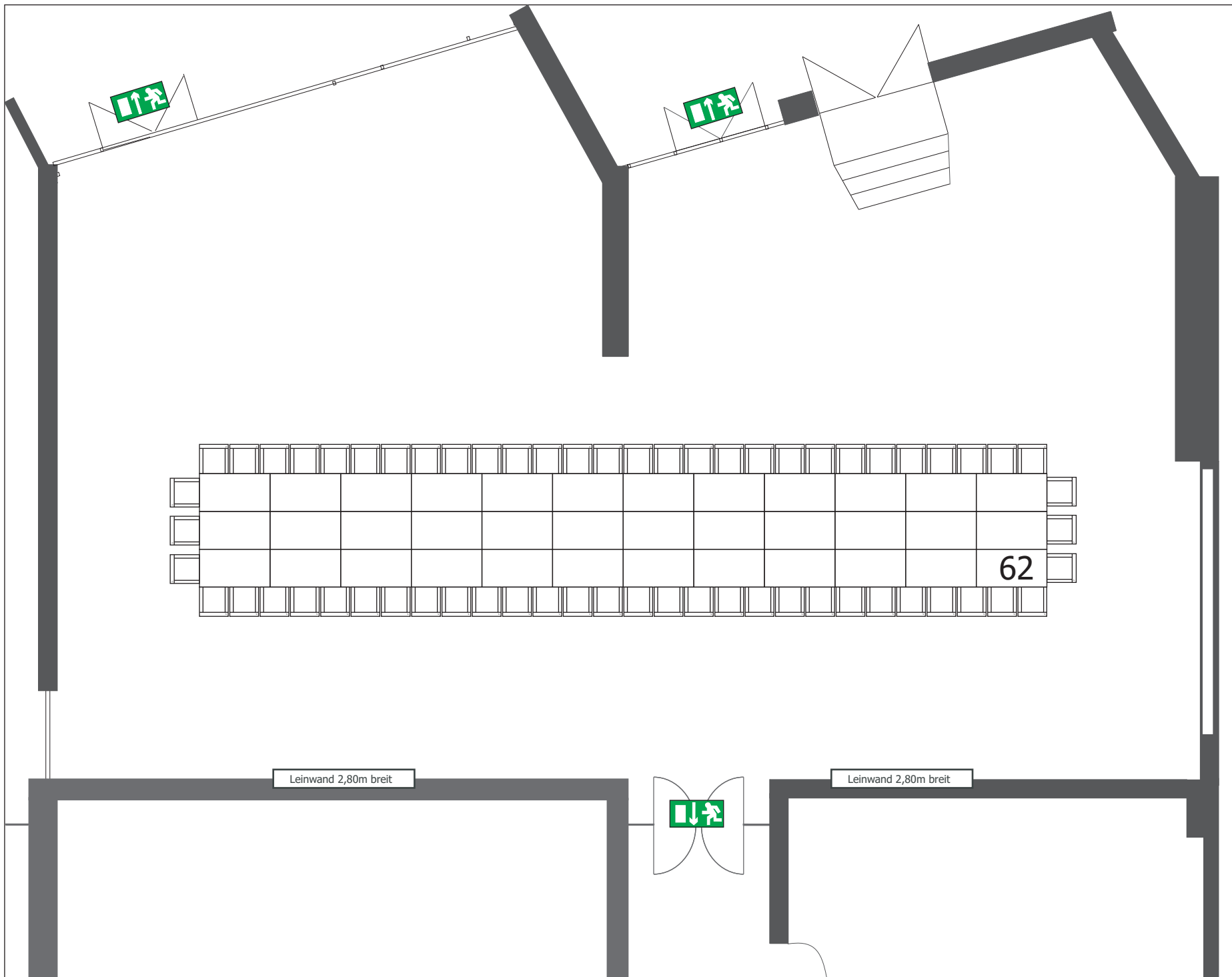
0 1 2 m

**Eine exakte Entnahme
der Maße ist nicht
möglich.**

Bitte beachten:

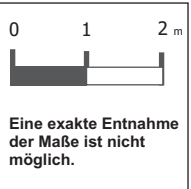
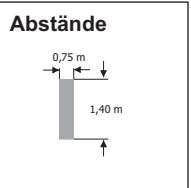
Bei der Bestuhlung müssen
verschiedene Faktoren
berücksichtigt werden.
Daher darf die Belegung der
Räume nur in Absprache mit
unseren Mitarbeitern
erfolgen.



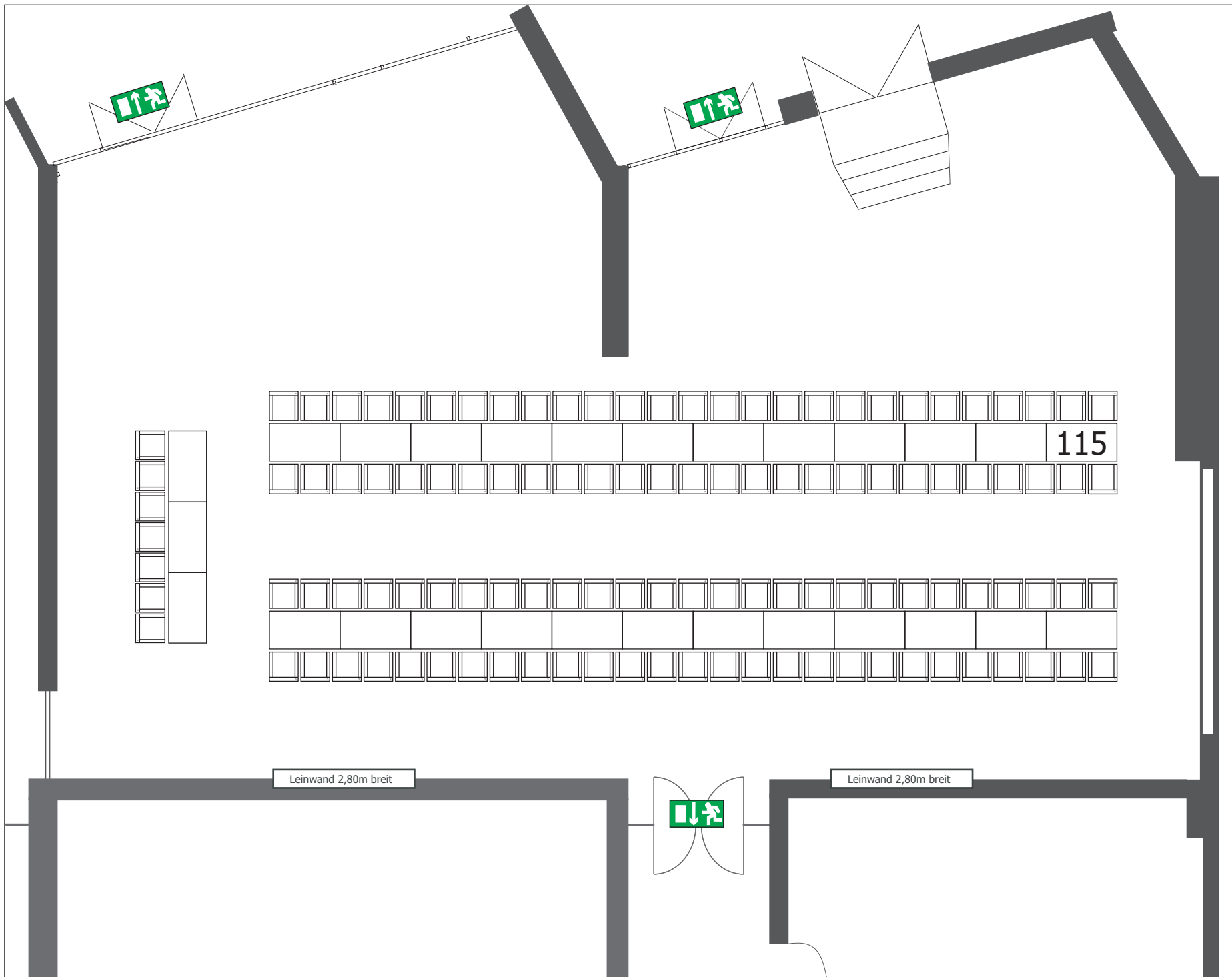


Kontakt
 Münchener Straße 21
 90478 Nürnberg
 Tel. 0911/231-8000
 Fax 0911/231-8016
 meistersingerhalle@stadi.nuernberg.de
 www.meistersingerhalle.com

Konferenzraum 6
 Erdgeschoss
 Raumgröße: 290 m²
 Maße: 22,08 m x 13,15 m
 Raumhöhe: 3,15 m



Bitte beachten:
 Bei der Bestuhlung müssen verschiedene Faktoren berücksichtigt werden. Daher darf die Belegung der Räume nur in Absprache mit unseren Mitarbeitern erfolgen.



Kontakt

Münchener Straße 21
90478 Nürnberg

Tel. 0911/231-8000
Fax 0911/231-8016
meistersingerhalle@stadt.nuernberg.de
www.meistersingerhalle.com

Konferenzraum 6

Erdgeschoss

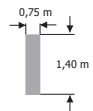
Raumgröße: 290 m²
Maße: 22,08 m x 13,15 m
Raumhöhe: 3,15 m

Bestuhlung

U-Form: 115 Plätze



Abstände



0 1 2 m

Eine exakte Entnahme der Maße ist nicht möglich.

Bitte beachten:

Bei der Bestuhlung müssen verschiedene Faktoren berücksichtigt werden. Daher darf die Belegung der Räume nur in Absprache mit unseren Mitarbeitern erfolgen.