

# Virtuellen Poststelle der Stadt Nürnberg zur sicheren Datenübermittlung Registrierung durch externe Nutzer

Stand: 05.01.2012

Die Virtuelle Poststelle wird stadtextern über den Hyperlink <https://online-service.nuernberg.de/intelliform/admin/intelliForm-Spaces/nbg/vpsweb> aufgerufen.

Dort zunächst „Registrieren Sie sich an der Virtuellen Poststelle“ anklicken, es öffnet sich dann das erste Registrierungsfenster. Geben Sie dort die erforderlichen Angaben ein. Mit der Schaltfläche  gelangen Sie zum jeweils nächsten Bearbeitungsschritt.

Hinweis: Öffnet sich das Fenster nicht, prüfen Sie bitte die Sicherheitseinstellungen/Erweiterungen/Add-On's Ihres Browsers und lassen Sie für die Stadt Nürnberg das Öffnen von Pop-Up-Fenstern zu.

The screenshot shows a web browser window with the URL <https://online-service.nuernberg.de/intelliform/admin/intelliForm-Spaces/nbg/vpsweb>. The page title is "Stadt Nürnberg Virtuelle Poststelle zum sicheren Datenaustausch". The date is "Donnerstag, 5. Januar 2012". The page content includes a login section with fields for "E-Mail-Adresse:" and "Kennwort:" and an "Anmelden" button. Below this is a registration section titled "Registrierung". The registration form contains the following fields and values:

Stammdaten	
Vorname*	Bodo
Nachname*	Tester
E-Mail-Adresse*	bodo.teste@testhausen.de

Buttons: , , . A note on the right says: "Die mit Stern (\*) gekennzeichneten Felder sind Pflichtfelder". At the bottom, there are links for "Nutzungsbedingungen" and "Impressum".

Vergeben Sie im nächsten Schritt ein eigenes Kennwort. Dies ist nur Ihnen bekannt, kein Mitarbeiter der Stadt Nürnberg kann dieses Kennwort auslesen.

The screenshot shows a web browser window titled "Virtuelle Poststelle Stadt Nürnberg - Google Chrome". The address bar displays the URL: <https://online-service.nuernberg.de/intelliform/plugins/spaces/user-dialog/dialog;jsessionid=5AEDCD716A0EE1C215451598A9311440?state=242da125d16eb15>. The page content is titled "Registrierung" and features a "Kennwort" section with two input fields: "Kennwort\*" and "Kennwort-Wiederholung\*", both containing six dots. To the right, a note states: "Die mit Stern (\*) gekennzeichneten Felder sind Pflichtfelder". Below the fields are buttons for "Abbrechen", "Zurück", and "Weiter". At the bottom, there are links for "Nutzungsbedingungen" and "Impressum", and a footer that reads "Powered by cit intelliform".

Sollten Sie Ihr Passwort vergessen, können wir Ihr auf Anfrage durch Sie das Konto wieder entsperren. Bitte geben Sie hinterlegen Sie dazu eine Sicherheitsfrage samt Antwort.

The screenshot shows the same web browser window, but the page content is now titled "Registrierung" and features a "Sicherheitsfrage" section. The text above the fields reads: "Geben Sie hier eine Frage und die zugehörige Antwort ein, die nur Sie beantworten können. Diese Frage wird Ihnen gestellt, wenn Sie Ihr Kennwort vergessen haben." The "Sicherheitsfrage" section includes a dropdown menu for "Sicherheitsfrage\*" with the value "Eigene Frage...", a text input for "Eigene Sicherheitsfrage" with the value "Besonderheit am ersten Fahrrad", and a text input for "Antwort\*" with the value "Silbergabel". To the right, the same note about required fields is present. Below this, there is a section titled "Welche Sicherheitsfrage soll ich verwenden?" with a list of suggestions and a "Schlecht" vs "Gut" guide. The "Schlecht" section lists examples like colors, dates, and names. The "Gut" section lists examples like childhood memories or fictional characters. At the bottom, there are buttons for "Abbrechen", "Zurück", and "Weiter". The footer remains the same as in the previous screenshot.

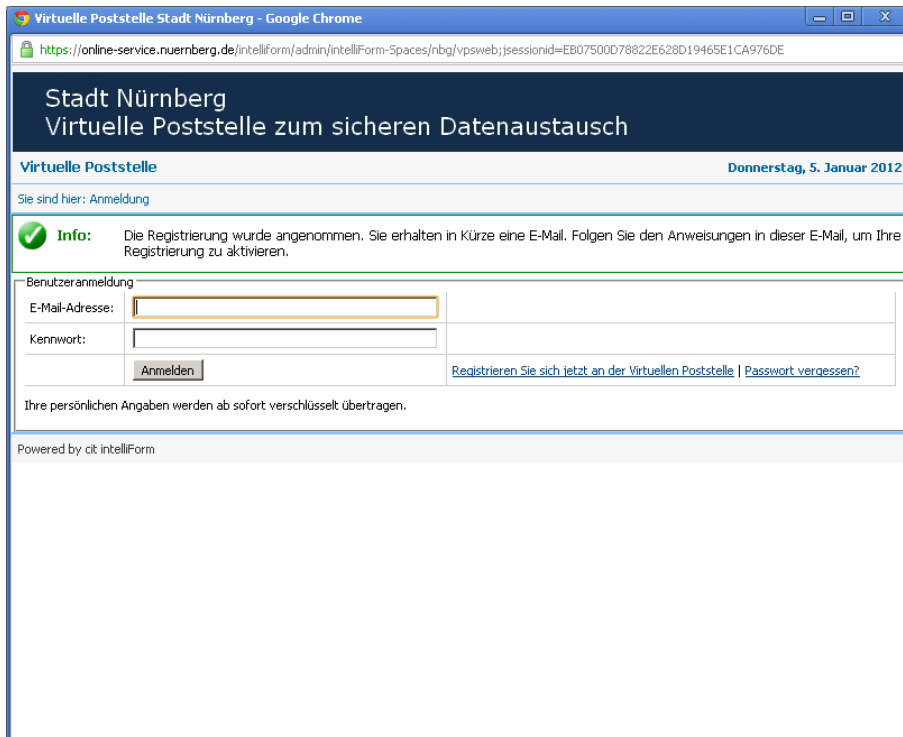
Ergänzen Sie Ihre Adresse.

The screenshot shows a web browser window titled 'Virtuelle Poststelle Stadt Nürnberg - Google Chrome'. The address bar shows a URL from 'online-service.nuernberg.de'. The page content is a registration form titled 'Registrierung'. It asks for 'Stammdaten (2)'. The form fields are: 'Anwender' (empty), 'Straße \*' (filled with 'Testweg'), 'Hausnummer \*' (filled with '1'), 'Postleitzahl \*' (filled with '99999'), 'Ort \*' (filled with 'Testhausen'), 'Telefon' (empty), and 'Telefax' (empty). There are 'Abbrechen', 'Zurück', and 'Weiter' buttons. A note on the right says 'Die mit Stern (\*) gekennzeichneten Felder sind Pflichtfelder'. At the bottom, there are links for 'Nutzungsbedingungen' and 'Impressum', and a note 'Powered by cit intelliForm'.

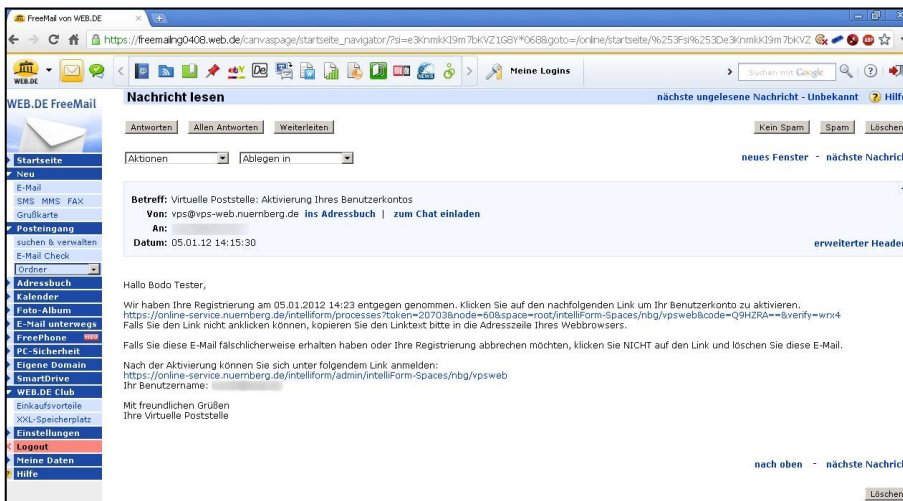
Bitte lesen Sie die Datenschutzbestimmungen und stimmen diesen zu.

The screenshot shows the same web browser window, but the registration form is now at the 'Rechtliche Rahmenbedingungen' step. It asks the user to read the 'Datenschutz und Nutzungsbedingungen' and agree to them. A checkbox is checked, indicating agreement. The text says: 'Ich habe die vorstehenden Texte gelesen und stimme allen genannten rechtlichen Rahmenbedingungen hiermit ausdrücklich zu.' There are 'Abbrechen', 'Zurück', and 'Weiter' buttons. The note on the right remains the same. The bottom links and 'Powered by cit intelliForm' note are also present.

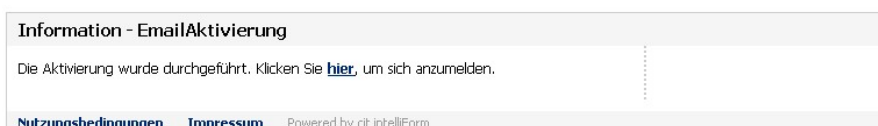
Damit ist der erste Teil der Registrierung abgeschlossen.



Sie erhalten nun eine E-Mail. Damit niemand Ihre E-Mail-Adresse für eine Registrierung missbrauchen kann, ist darin ein Link, den Sie zur Bestätigung noch anklicken müssen, erst dann wird Ihr Postfach aktiviert. Sollten Sie keine E-Mail erhalten haben, prüfen Sie bitte, ob die Nachricht evtl. in den Spam-Ordner Ihres Mailprogramms verschoben oder von einem Spam-Filter auf Ihrem PC aussortiert wurde.



Nach erfolgreicher Freischaltung erscheint die nachfolgende Meldung.



Damit ist die Registrierung abgeschlossen und Sie können die Virtuelle Poststelle nutzen.

Senden Sie nach der Anmeldung zuerst eine Initialnachricht an den gewünschten Partner der Stadt Nürnberg, damit dieser Ihre Adresse erhält und künftig mit Ihnen kommunizieren kann.

The screenshot shows the 'Virtuelle Poststelle' interface. At the top, the browser address bar displays the URL: <https://online-service.nuernberg.de/intellform/admin/intellForm-Spaces/nbg/vpsweb;jsessionid=C4E0FA51EEB92E13519DA6F9481E2263?view=2777>. The page title is 'Stadt Nürnberg Virtuelle Poststelle zum sicheren Datenaustausch'. The user is logged in as 'Hallo, Bodo Tester' with links for 'Kennwort ändern', 'Profil bearbeiten', and 'Abmelden'. The date is 'Donnerstag, 5. Januar 2012'. The main content area is divided into two sections: 'Neue Nachricht an' and a folder list.

**Neue Nachricht an**

Verwaltung:

Stelle:

- Bitte auswählen --
- Bauordnungsbehörde
- Bildungszentrum im Bildungscampus
- Datenschutzbeauftragter Nürnberg
- J/ASD Region 1
- J/ASD Region 2
- J/ASD Region 3
- J/ASD Region 4
- J/ASD Region 5
- J/ASD Region 6
- J/ASD Region 7
- J/ASD Region 8
- J/ASD Region 9
- Kassen- und Steueramt/Energieabrechnung
- Komm. Energiemanagement/Energieabrechnung
- SoSeR\_VS JuK
- Sozialamt-EDW
- Test\_IuK4-Fachverfahren
- VPS Administration

**Konto löschen**

Powered by cit intellform

Über cit intellForm...

<input type="checkbox"/>	Name	Größe	Typ	Geändert am	Status
<input type="checkbox"/>	Ablage		Dateiordner	29.12.2010 14:13	
<input type="checkbox"/>	Eingang		Dateiordner	25.11.2011 09:28	
<input type="checkbox"/>	Gelöscht		Dateiordner	29.12.2010 14:13	
<input type="checkbox"/>	Gesendet		Dateiordner	29.12.2010 14:13	
<input type="checkbox"/>	Protokoll		Dateiordner	29.12.2010 14:13	