



LEGENDE





1. ALLGEMEINES

	Flurstücksgrenzen
	Bestandshöhe
	Planungshöhe
	Gefälle, geplant
	Bearbeitungsumgriff
	Best. Gebäude (gem. DFK)

2. BEFESTIGTE FLÄCHEN / EINFASSUNGEN

	Zweizeiler, Granitpflaster, grau
	Busbord
	Granitpflaster, Grau, Oberfläche gesägt, Reihenverband
	Granitpflaster, Grau, Oberfläche gesägt, Flechtverband
	Granitkleinsceinpflaster, Grau, Passé oder Netzverband

3. VEGETATION

	Baum, Bestand
	Baum, geplant mit Baumgrube
	Blumenwiese Ansaat
	Pflanzrog mit Wechselflorbepflanzung

4. AUSSTATTUNG

	Straßeneinlauf
	Lichtschacht, Bestand
	Mastleuchten, geplant
	Winkelbank, geplant
	Fahrradbügel, geplant
	Gastronomie