

# Präsentation- Werkausschuss

## Ferdinand-Drexler-Weg

Nürnberg

Bereich I  
Gehölze mit Herbstlaub

Bereich II  
Zentraler Platz

Bereich III  
Spielberg

Bereich IV  
Kräuterwiese und Obstgehölze





Bereich I

# Gehölze mit Herbstlaub





# Zentraler Platz





# Zentraler Platz

Perspektive









# Kräuterwiese und Obsthölze





# Kräuterwiese und Obsthölze













# Entwicklungsplan







- |   |   |   |  |
|---|---|---|--|
|  Wassergebundene Wegedecke |  Rückbau Wege  |  Zentraler Platz |  Rückbau Leuchte bei Entsiegelung |
|  Asphalt                   |  Granitplatten |  Spielplatz      |  Rückbau Leuchte                  |



# BA2-Masterplan





# BA2-Masterplan









A photograph of a park path. The path is paved and curves through a lush green landscape. On the left, there are tall, dense trees and a modern, slender lamppost. On the right, there are more trees and a large, open area of tall grass and white wildflowers. In the background, a person is sitting on a bench. The sky is blue with some clouds.

# Vielen Dank!

**mahl.gebhard.konzepte**  
Landschaftsarchitekten Stadtplaner  
Partnerschaftsgesellschaft mbH  
Hubertusstraße 4 | 80639 München  
Tel. +089 96 160 89 0 | fax +089 96 160 89 69  
[www.mahlgebhardkonzepte.com](http://www.mahlgebhardkonzepte.com)

&

**Thiele LandschaftsArchitekten**  
GmbH  
Wolkersdorfer Hauptstr. 2 | 91126 Schwabach  
Tel. +49 911 630013 | fax +49 911 630321