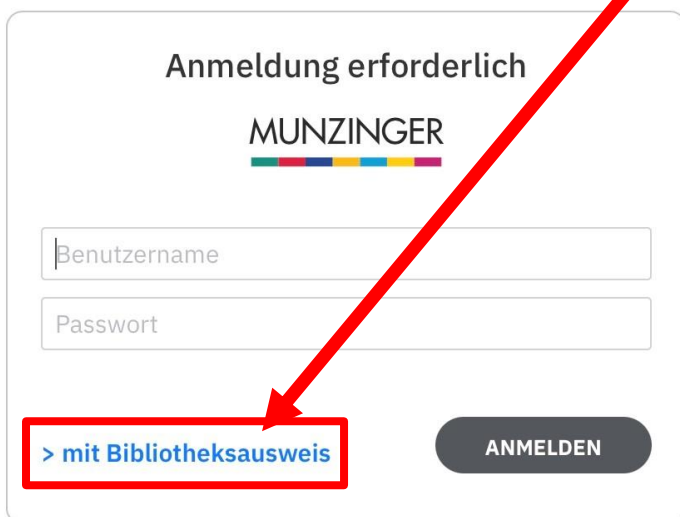


### So nutzen Sie PressReader im Browser


**Bitte beachten:** Eine Anmeldung mit dem Bibliotheksausweis bei PressReader direkt ist nicht möglich! Stattdessen melden Sie sich bei Munzinger Online an und werden dann weitergeleitet.

Rufen Sie die Seite Munzinger Online im Browser auf: <https://online.munzinger.de/>

Dann wählen Sie für die Anmeldung: > mit **Bibliotheksausweis**

A screenshot of the Munzinger login page. At the top, it says "Anmeldung erforderlich" and "MUNZINGER" with a colorful bar. Below are two input fields: "Benutzername" and "Passwort". At the bottom left, there is a link "> mit Bibliotheksausweis" which is highlighted with a red box and a red arrow pointing to it. To the right is a dark grey button labeled "ANMELDEN".

Anschließend Suchen Sie im Suchfeld nach **Nürnberg** und wählen **Nürnberg, Stadtbibliothek im Bildungscampus**

A screenshot of the search results on the Munzinger login page. The search field contains "Nürnberg". Below the search field, a dropdown menu shows the selected result: "Nürnberg, Stadtbibliothek im Bildungscampus". At the bottom left, there is a link "> Kunde/Firma" and a dark grey button labeled "ANMELDEN".

Im Anmeldefenster geben Sie dann Ihre **Ausweisnummer** (beginnend mit großem **B**) sowie Ihr **Passwort** (**standardmäßig Geburtsdatum** in der Form **TT.MM.JJJJ**, wenn Sie dieses nicht geändert haben) ein und bestätigen über den Button **Login**.

**Anmeldung erforderlich**

**MUNZINGER**

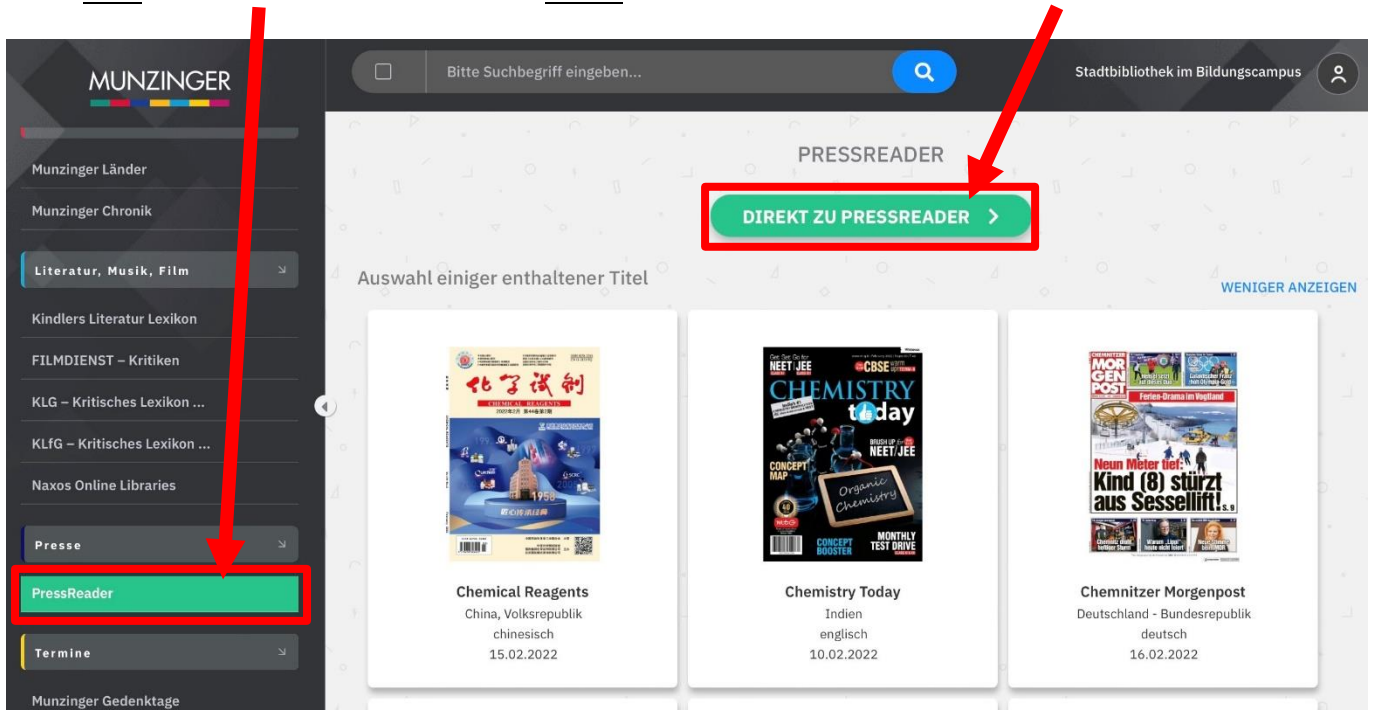
Nürnberg, Stadtbibliothek im Bildungscampus

Ausweisnummer:  
Bxxxxxx

Passwort:  
.....

[ABBRECHEN](#) [LOGIN](#)

Dann links **PressReader** auswählen und weiter über den Button **Direkt zu PressReader**.



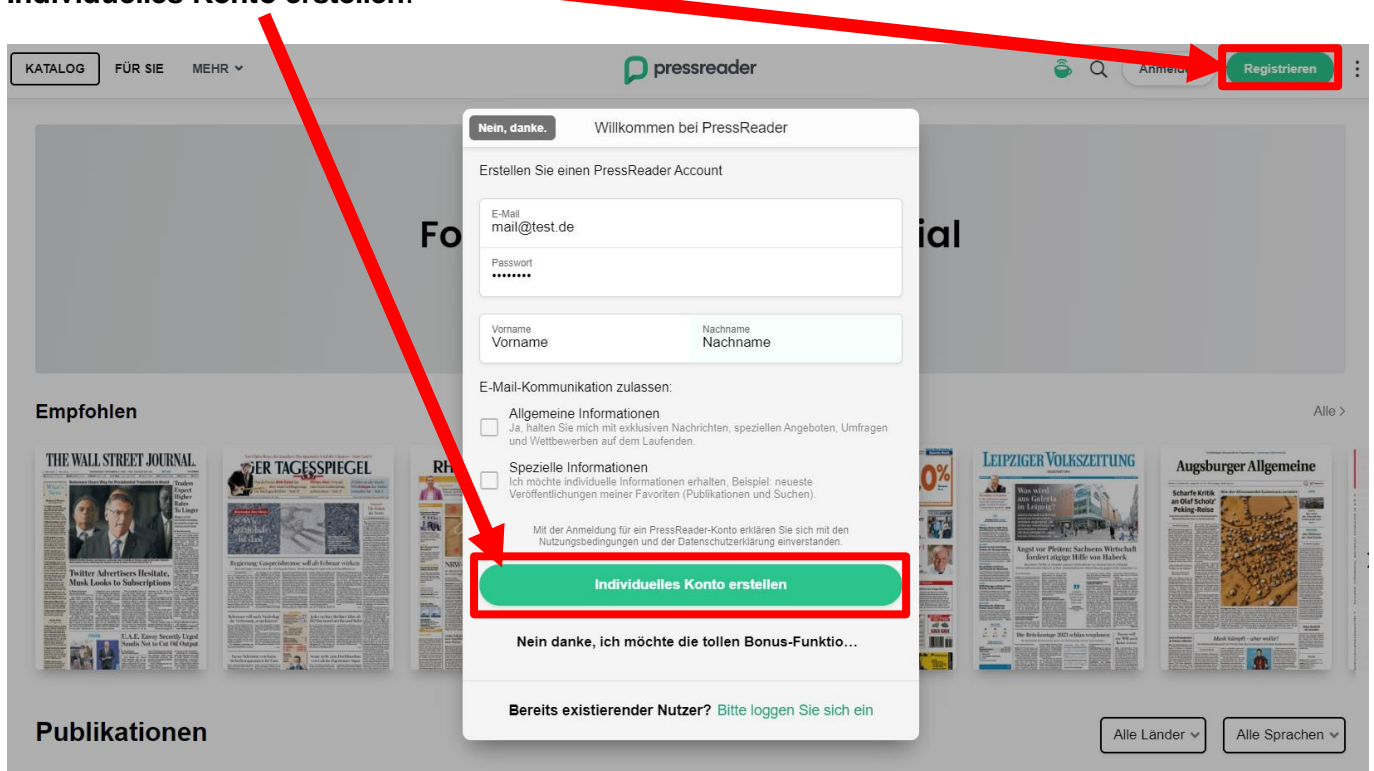
The screenshot shows the Munzinger website interface. On the left, a navigation menu is visible with the following items: Munzinger Länder, Munzinger Chronik, Literatur, Musik, Film, Kindlers Literatur Lexikon, FILMDIENST – Kritiken, KLG – Kritisches Lexikon ..., KLF – Kritisches Lexikon ..., Naxos Online Libraries, **Presse**, **PressReader**, and Termine. The 'PressReader' item is highlighted with a red box. On the right, the main content area is titled 'PRESSREADER' and features a search bar at the top. Below the search bar, there is a green button labeled 'DIREKT ZU PRESSREADER' with a right-pointing arrow, also highlighted with a red box. Below this button, the text 'Auswahl einiger enthaltener Titel' is displayed, followed by three magazine covers: 'Chemical Reagents' (China, Volksrepublik, chinesisch, 15.02.2022), 'Chemistry Today' (Indien, englisch, 10.02.2022), and 'Chemnitzer Morgenpost' (Deutschland - Bundesrepublik, deutsch, 16.02.2022). A 'WENIGER ANZEIGEN' link is visible on the right side of the magazine grid.

## So nutzen Sie PressReader über die App

**Bitte beachten:** Die Nutzung der App setzt einen persönlichen Login bei PressReader voraus!

Die Voraussetzung für die Nutzung über die App ist ein Account bei PressReader direkt. Einen Account können Sie kostenlos auf der Seite von PressReader nach der Anmeldung über Munzinger im Browser einrichten.

Klicken Sie rechts oben auf **Registrieren**, dann geben Sie Ihre Daten ein und klicken anschließend auf **Individuelles Konto erstellen**.



The screenshot shows the PressReader registration interface. At the top right, there is a navigation bar with 'KATALOG', 'FÜR SIE', 'MEHR', a search icon, and a 'Registrieren' button highlighted with a red box. A red arrow points from the text 'rechts oben' to this button. Below the navigation bar, a registration form is displayed. The form has a title 'Willkommen bei PressReader' and a sub-header 'Erstellen Sie einen PressReader Account'. It contains input fields for 'E-Mail' (with the example 'mail@test.de'), 'Passwort', 'Vorname', and 'Nachname'. Below these fields, there are checkboxes for 'E-Mail-Kommunikation zulassen', with options for 'Allgemeine Informationen' and 'Spezielle Informationen'. A red arrow points from the text 'Individuelles Konto erstellen' to a green button labeled 'Individuelles Konto erstellen' at the bottom of the form. Below this button, there is a link for existing users: 'Bereits existierender Nutzer? Bitte loggen Sie sich ein'. The background of the page shows a grid of newspaper thumbnails under the heading 'Empfohlen'.

Mit den persönlichen Anmeldedaten des PressReader-Accounts können Sie sich anschließend direkt in der PressReader-App anmelden.

Mit der Anmeldung für ein PressReader-Konto erklären Sie sich mit den Nutzungsbedingungen und der Datenschutzerklärung der PressReader Inc. einverstanden.

## So verlängern Sie Ihren kostenlosen PressReader-Account über die Stadtbibliothek Nürnberg

**Bitte beachten:** Dieser Account ist kostenlos jedoch nur für sieben Tage gültig!

Nach Ablauf der Frist muss die Laufzeit des PressReader-Accounts verlängert werden. Hierzu melden Sie sich über Munzinger im Browser mit Ihrem PressReader-Account an. Nach der Anmeldung wird die Laufzeit erneuert und im PressReader-Account hinterlegt.

Klicken Sie rechts oben auf **Anmelden**, anschließend melden Sie sich in der erscheinenden Maske mit Ihrem **PressReader-Account** an.

