

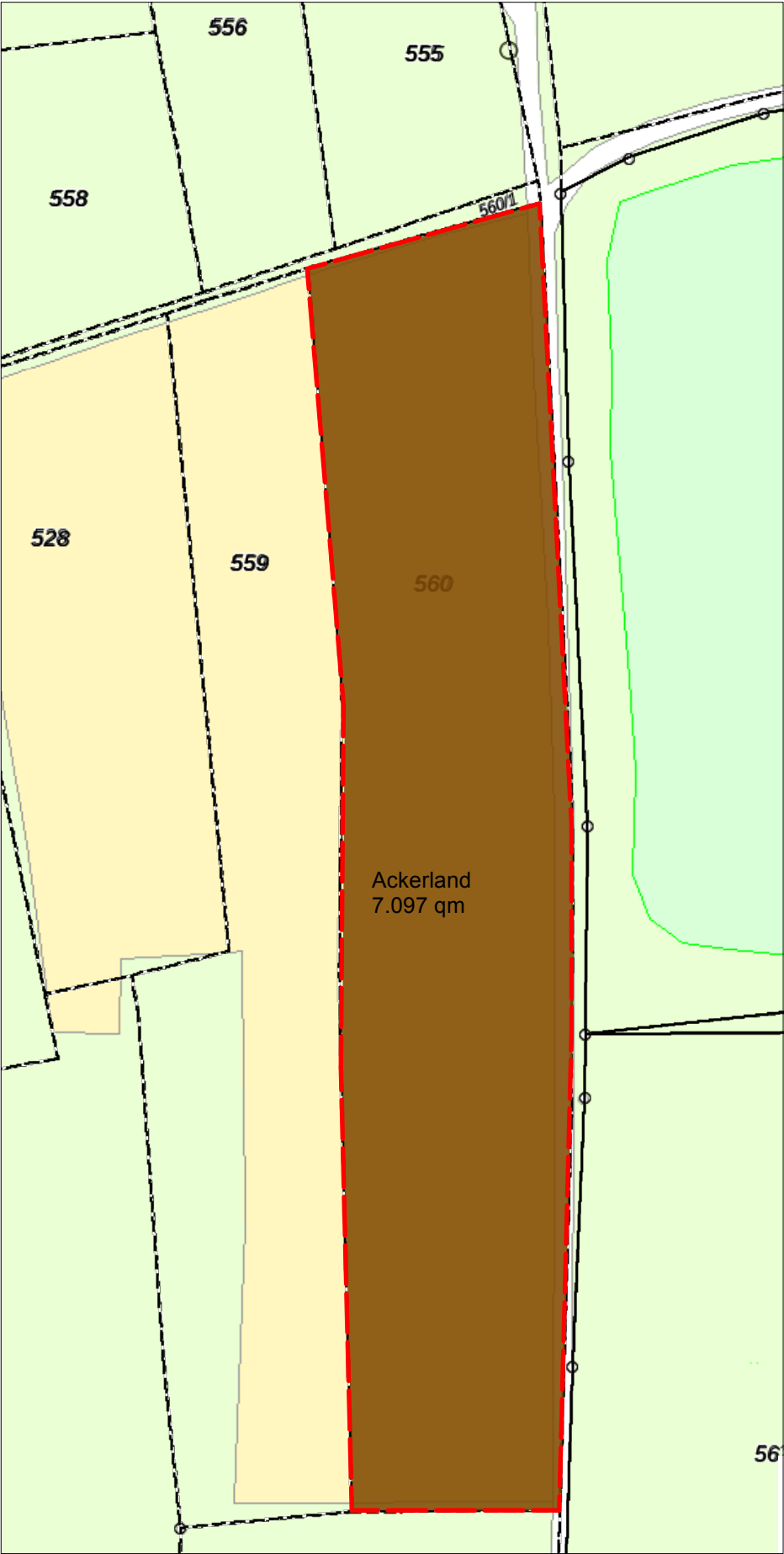
Maßnahmenbeschreibung zur Entwicklung und Erhaltung von Ackerbrache mit Winterfutter und 2 Lerchenfenster sowie eines Erdwalls mti Wildstauden und -kräutern			
Fläche Nr. 1 - Zu entwickelnde Ackerbrache mit Winterfutter und 2 Lerchenfenster		Fläche Nr. 2 - Erdwall mit Wildstauden und -kräutern	
1.1 Oktober*	Abmähen der aktuellen Ackerfrucht und Umpflügen des kompletten Ackerlandes	2.1 Oktober*	Erdwall anlegen durch Aufpflügen der Erde, ggfs. Aufschüttung mit Erde
1.2	Aussaat von Winterweizen		Erdwall 60-70cm hoch und ca. 5m breit
	Aussaatstärke: 250 Körner/qm	2.2 April des nächsten Jahres:	Erdwall umpflügen um sauberes Saatbett zu schaffen sowie Aussaat mit Saatgut Feldlerchen- und Rebhuhn-Mischung
	Bei Lerchenfenster Sämaschine für einige Meter anheben, um auf 20 qm zu kommen.		Aussaatstärke: 0,7g/qm
1.3	Maximalen Abstand zu Straßen, Gehölzen, Feldrand und Strommasten halten, nicht direkt an Fahrgassen angrenzen lassen	2.3	Bei zu dichtem Bewuchs mähen und Mahdgut entfernen <u>nach Rücksprache mit der UNB</u>
1.4 Jährlich:	Lerchenfenster nach Aussaat normal bewirtschaften wie restlichen Schlag, Verzicht auf PSM ist anzustreben		
1.5	Durchführung der Bestellung und Aussaat sowie Anlage der Lerchenfenster		
	Rotation der Fenster erwünscht: Lage jährlich bis spätestens alle 3 Jahre wechseln		Kein Dünger- und PSM-Einsatz sowie keine mechanische Unkrautbekämpfung zulässig.

\*des Jahres des Inkrafttreten des Bebauungsplanes Nr. 4673

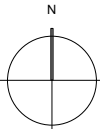
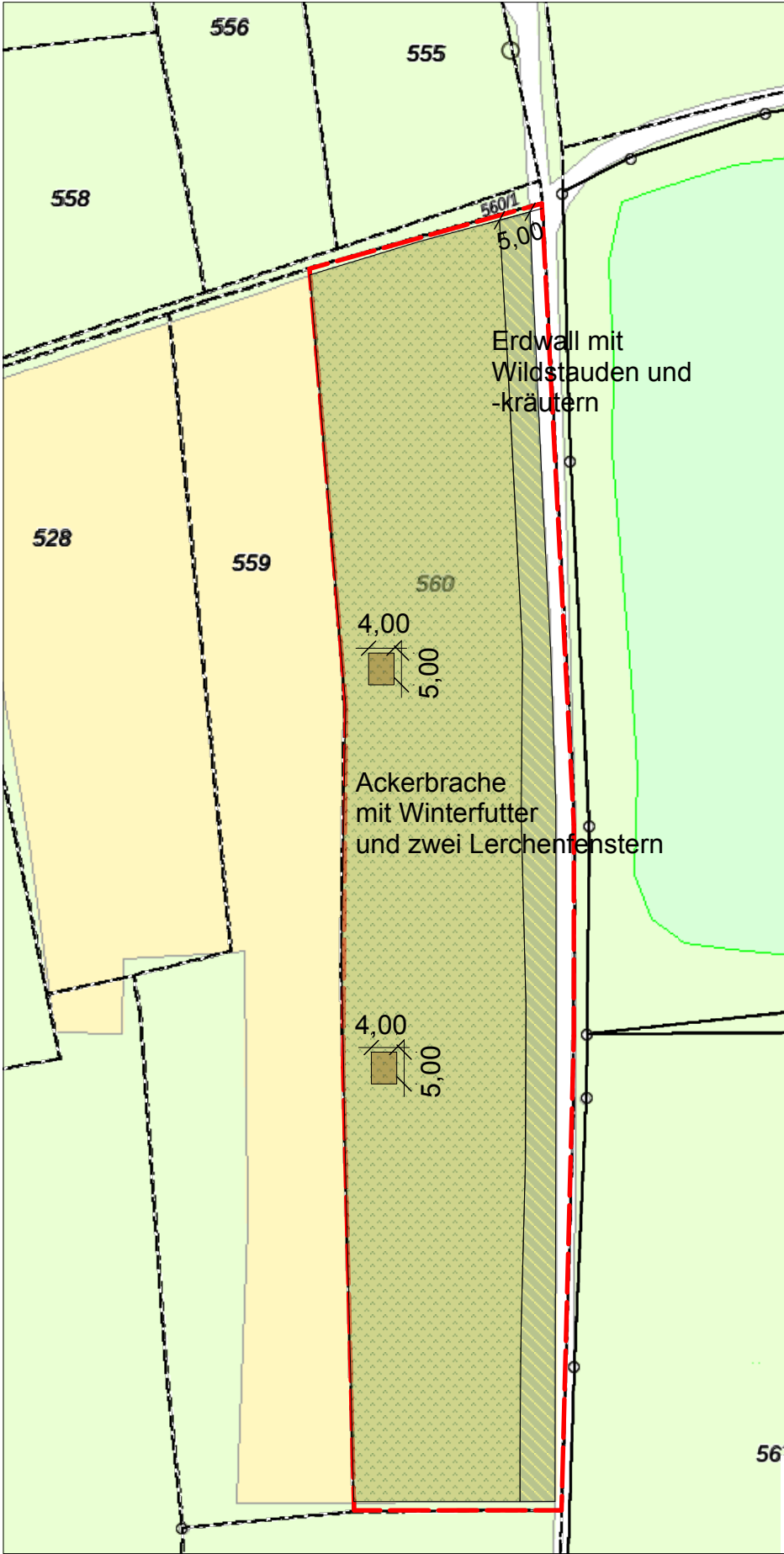
Legende

Bestand	Planung	
		Bearbeitungsgebiet
		Ackerland
		Ackerbrache mit Winterfutter
		Erdwall mit Wildstauden und -kräutern
		Lerchenfenster

Ausgleichsfläche Bestand M 1: 1.00  
Flurstück 560 Gemarkung Kornburg



Ausgleichsfläche Planung M 1: 1.000  
Flurstück 560 Gemarkung Kornburg



Index	Datum	Art der Änderung	Kürzel

Unterschrift Bauherr / Datum



Bauvorhaben:

Naubau Wohnanlage mit Tiefgarage in Worzeldorf  
An der Radrunde  
Worzeldorf

Bauherr:

Instone Real Estate Development GmbH  
Marienbergstraße 94  
90411 Nürnberg

Maßnahmenübersicht  
Ausgleichsfläche FINr 560 Gem. Kornburg

Datei:	2022_05 Ausgleich	Verfasser:	JW / VS	Nummer	A-01
 WLG Wollborn LandschaftsArchitekten PartGmbH Jürgen Wollborn   Veronika Stokklauser   Robert Kirsten				Maßstab	1 : 1000
Schreiberhauer Straße 3 0911 8177 688 0				Erstellt	09.05.2024
90475 Nürnberg www.wollborn.com				Stand	24.09.2025
				 © WLГ 2025 Rev. 1 VS_250924	