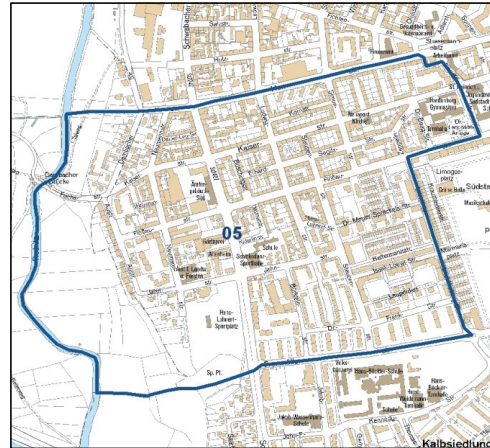
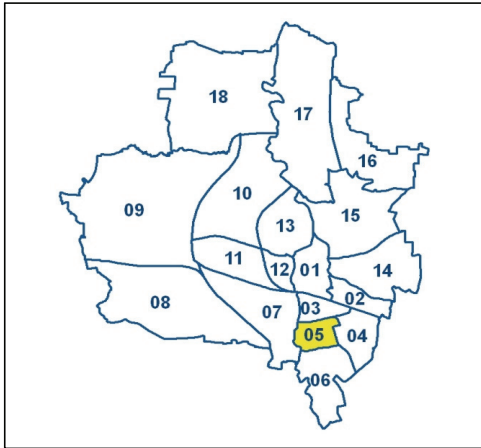


Bezirksdatenblatt Fürth

Statistischer Bezirk: 05 Südliche Südstadt



	Bezirk		Gesamtstadt
Fläche in ha	89		6 335
Bevölkerung ¹⁾	9 475		118 538
Einwohner je ha	106		19

1) Einwohner mit Hauptwohnung in Fürth (Melderegister 31.12.2011)

	Bezirk		Stadt	
	Zahl	%	Zahl	%
Einwohner nach Geschlecht				
männlich	4 413	46,6		48,5
weiblich	5 062	53,4		51,5
zusammen	9 475	100,0		100,0

Stand: 2011

	Bezirk		Stadt	
	Zahl	%	Zahl	%
Einwohner nach Altersgruppen				
0 - 5 Jahre	537	5,7		5,1
6 - 14 Jahre	772	8,1		7,9
15 - 64 Jahre	6 407	67,6		68,4
ab 65 Jahre	1 759	18,6		18,6

Stand: 2011

	Bezirk		Stadt	
	Zahl	% ²⁾	Zahl	% ²⁾
Einwohner nach Nationalität				
Deutsche	8 038	84,8		85,8
Ausländer	1 437	15,2		14,2
darunter aus EU	510	5,4		6,0
darunter aus Türkei	505	5,3		4,1

Stand: 2011

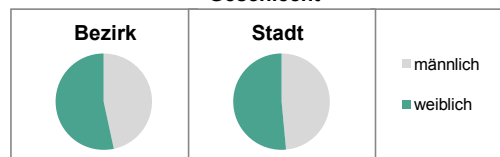
	Bezirk		Stadt	
	Zahl	%	Zahl	%
Einwohner nach Familienstand				
ledig	4 027	42,5		40,2
verheiratet	3 702	39,1		43,9
verwitwet	731	7,7		7,0
geschieden	1 015	10,7		9,0

Stand: 2011

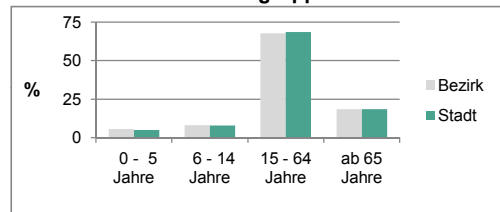
	Bezirk	Stadt
Bevölkerungsveränderung		
Einwohner 2010	9 143	116 867
Einwohner 2006	9 005	116 370
Veränderung 2011 gegenüber 2010 in %	3,6	1,4
Veränderung 2011 gegenüber 2006 in %	5,2	1,9

Stand: 2011

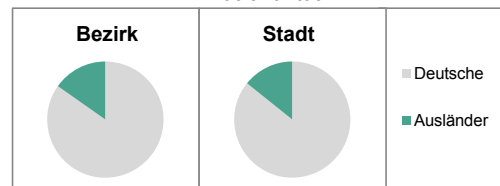
Geschlecht



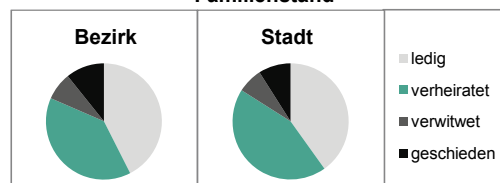
Altersgruppe



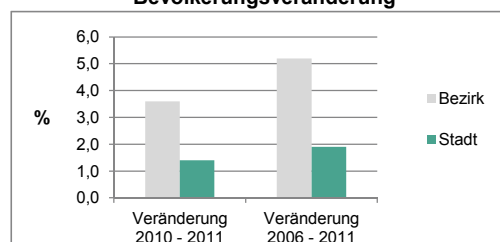
Nationalität



Familienstand



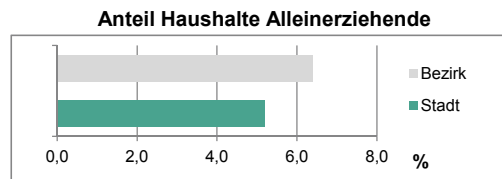
Bevölkerungsveränderung



Statistischer Bezirk: 05 Südliche Südstadt

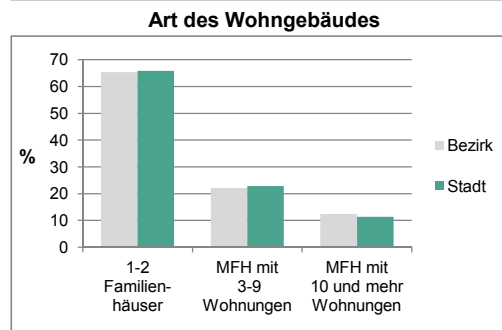
Haushalte	Bezirk		Stadt	
	Zahl	%		%
Alleinerziehende	323	6,4		5,2
Sonstige Haushalte	4 759	93,6		94,8
zusammen	5 082	100,0		100,0

Stand: 2011

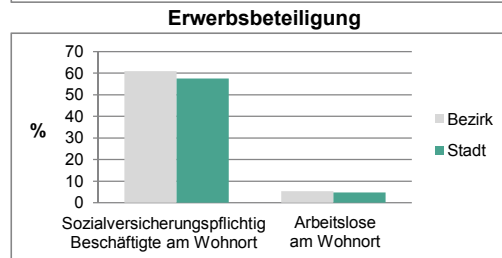


Wohngebäude	Bezirk		Stadt	
	Zahl	%		%
Ein- und Zweifamilienhäuser	426	65,4		65,8
Mehrfamilienhäuser (MFH) mit 3-9 Wohnungen	144	22,1		22,8
Mehrfamilienhäuser mit 10 und mehr Wohnungen	81	12,5		11,4
zusammen	651	100,0		100,0

Stand: 2011



Erwerbsbeteiligung	Bezirk		Stadt	
	Zahl	% ⁵⁾		% ⁵⁾
Sozialversicherungspflichtig Beschäftigte am Wohnort	3 900	60,9		57,5
Arbeitslose am Wohnort	349	5,4		4,8



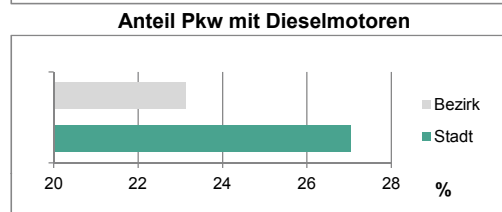
5) %-Anteil an der erwerbsfähigen Bevölkerung

Stand: 31.12.2011

Quelle: Bundesagentur für Arbeit

Kraftfahrzeuge	Bezirk		Stadt	
	Zahl			
Anzahl der Pkw/Kombi	3 661			57 056
Pkw/Kombi je 1 000 Einwohner	386			481
Pkw/Kombi mit Dieselmotor, Anteil in %	23,1			27,0

Stand: 2011



Impressum:

Herausgeber:

Amt für Stadtforschung und Statistik
für Nürnberg und Fürth
Unschlittplatz 7a
90403 Nürnberg
Telefon 09 11 / 2 31 28 43
Fax 09 11 / 2 31 28 44
E-Mail statistikinfo@stadt.nuernberg.de
Internet www.statistik.nuernberg.de