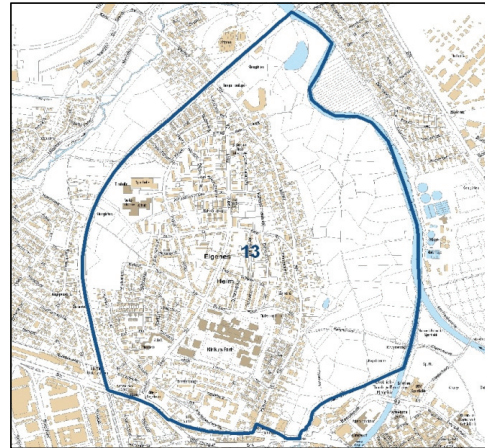
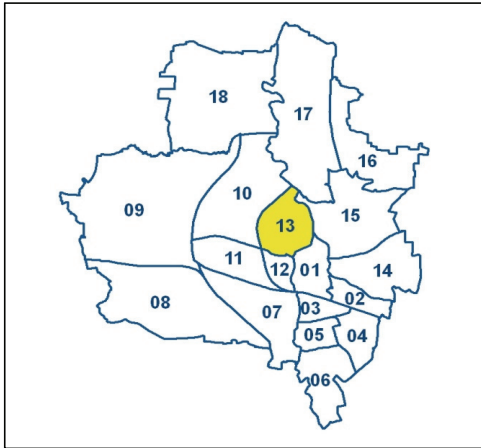


Bezirksdatenblatt Fürth

Statistischer Bezirk: 13 Schwand, Eigenes Heim



	Bezirk	Gesamtstadt
Fläche in ha	211	6 335
Bevölkerung ¹⁾	7 693	118 538
Einwohner je ha	36	19

1) Einwohner mit Hauptwohnung in Fürth (Melderegister 31.12.2011)

Einwohner nach Geschlecht	Bezirk		Stadt	
	Zahl	%	Zahl	%
männlich	3 651	47,5	48,5	
weiblich	4 042	52,5	51,5	
zusammen	7 693	100,0	100,0	

Stand: 2011

Einwohner nach Altersgruppen	Bezirk		Stadt	
	Zahl	%	Zahl	%
0 - 5 Jahre	446	5,8	5,1	
6 - 14 Jahre	647	8,4	7,9	
15 - 64 Jahre	5 071	65,9	68,4	
ab 65 Jahre	1 529	19,9	18,6	

Stand: 2011

Einwohner nach Nationalität	Bezirk		Stadt	
	Zahl	% ²⁾	Zahl	% ²⁾
Deutsche	6 914	89,9	85,8	
Ausländer	779	10,1	14,2	
darunter aus EU	236	3,1	6,0	
darunter aus Türkei	307	4,0	4,1	

Stand: 2011

2) Anteil an Bevölkerung insgesamt

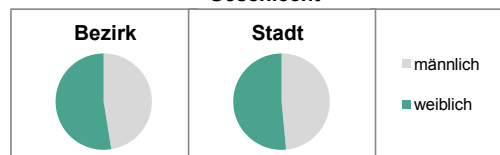
Einwohner nach Familienstand	Bezirk		Stadt	
	Zahl	%	Zahl	%
ledig	3 012	39,2	40,2	
verheiratet	3 473	45,1	43,9	
verwitwet	581	7,6	7,0	
geschieden	627	8,2	9,0	

Stand: 2011

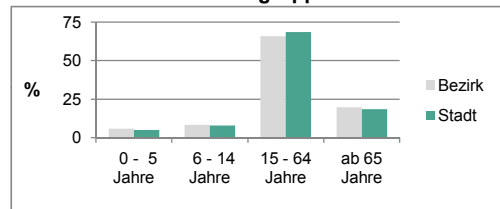
Bevölkerungsveränderung	Bezirk	Stadt
	Einwohner 2010	7 569
Einwohner 2006	7 465	116 370
Veränderung 2011 gegenüber 2010 in %	1,6	1,4
Veränderung 2011 gegenüber 2006 in %	3,1	1,9

Stand: 2011

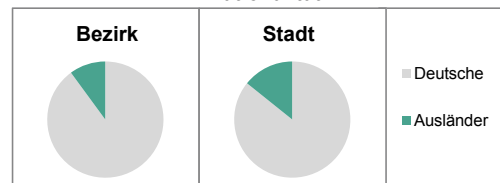
Geschlecht



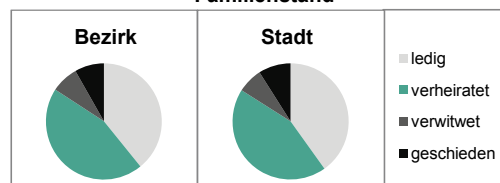
Altersgruppe



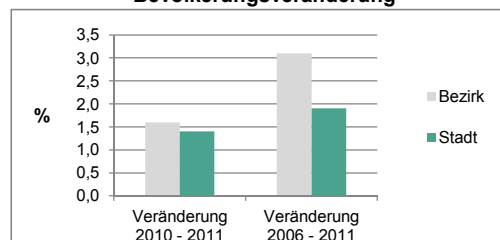
Nationalität



Familienstand



Bevölkerungsveränderung



Statistischer Bezirk: 13 Schwand, Eigenes Heim

Haushalte	Bezirk		Stadt	
	Zahl	%		%
Alleinerziehende	237	6,4		5,2
Sonstige Haushalte	3 490	93,6		94,8
zusammen	3 727	100,0		100,0

Stand: 2011

Wohngebäude	Bezirk		Stadt	
	Zahl	%		%
Ein- und Zweifamilienhäuser	817	66,6		65,8
Mehrfamilienhäuser (MFH) mit 3-9 Wohnungen	272	22,2		22,8
Mehrfamilienhäuser mit 10 und mehr Wohnungen	137	11,1		11,4
zusammen	1 226	100,0		100,0

Stand: 2011

Erwerbsbeteiligung	Bezirk		Stadt	
	Zahl	% ⁵⁾		% ⁵⁾
Sozialversicherungspflichtig Beschäftigte am Wohnort	3 029	59,7		57,5
Arbeitslose am Wohnort	242	4,8		4,8

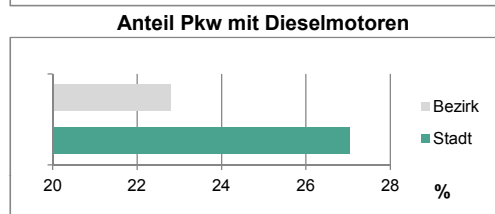
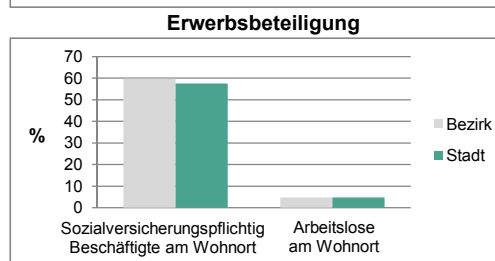
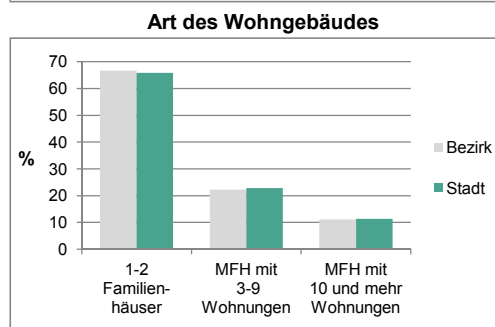
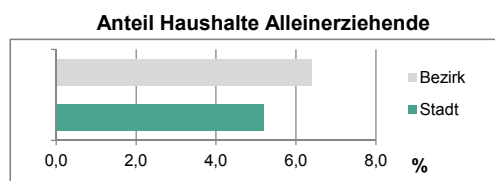
5) %-Anteil an der erwerbsfähigen Bevölkerung

Stand: 31.12.2011

Quelle: Bundesagentur für Arbeit

Kraftfahrzeuge	Bezirk		Stadt	
	Zahl			
Anzahl der Pkw/Kombi	3 251		57 056	
Pkw/Kombi je 1 000 Einwohner	423		481	
Pkw/Kombi mit Dieselmotor, Anteil in %	22,8		27,0	

Stand: 2011



Impressum:

Herausgeber:

Amt für Stadtforschung und Statistik
für Nürnberg und Fürth
Unschlittplatz 7a
90403 Nürnberg
Telefon 09 11 / 2 31 28 43
Fax 09 11 / 2 31 28 44
E-Mail statistikinfo@stadt.nuernberg.de
Internet www.statistik.nuernberg.de