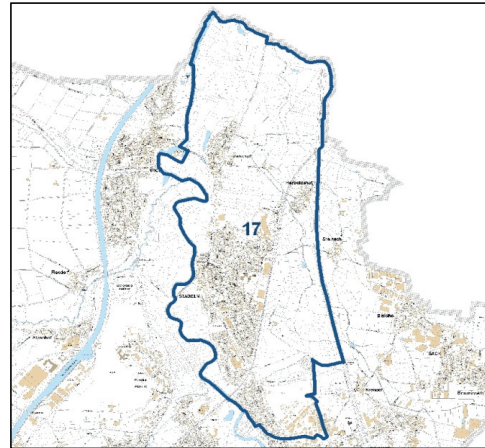
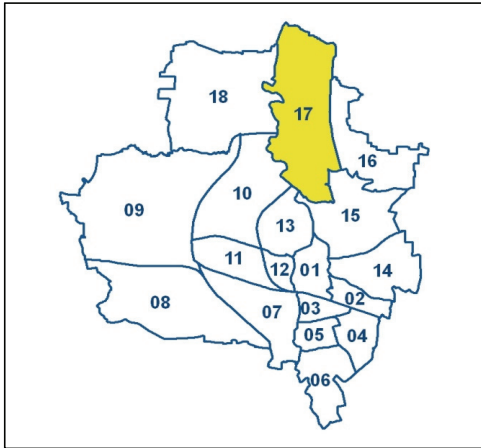


Bezirksdatenblatt Fürth

Statistischer Bezirk: 17 Stadeln, Herboldshof, Mannhof



	Bezirk	Gesamtstadt
Fläche in ha	705	6 335
Bevölkerung ¹⁾	6 801	118 538
Einwohner je ha	10	19

1) Einwohner mit Hauptwohnung in Fürth (Melderegister 31.12.2011)

Einwohner nach Geschlecht	Bezirk		Stadt	
	Zahl	%	Zahl	%
männlich	3 254	47,8	3 254	48,5
weiblich	3 547	52,2	3 547	51,5
zusammen	6 801	100,0	6 801	100,0

Stand: 2011

Einwohner nach Altersgruppen	Bezirk		Stadt	
	Zahl	%	Zahl	%
0 - 5 Jahre	312	4,6	312	5,1
6 - 14 Jahre	562	8,3	562	7,9
15 - 64 Jahre	4 472	65,8	4 472	68,4
ab 65 Jahre	1 455	21,4	1 455	18,6

Stand: 2011

Einwohner nach Nationalität	Bezirk		Stadt	
	Zahl	% ²⁾	Zahl	% ²⁾
Deutsche	6 347	93,3	6 347	85,8
Ausländer	454	6,7	454	14,2
darunter aus EU	256	3,8	256	6,0
darunter aus Türkei	71	1,0	71	4,1

2) Anteil an Bevölkerung insgesamt
Stand: 2011

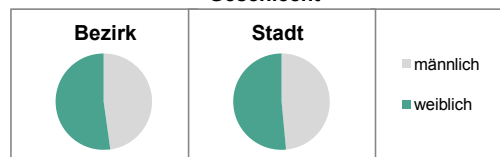
Einwohner nach Familienstand	Bezirk		Stadt	
	Zahl	%	Zahl	%
ledig	2 424	35,6	2 424	40,2
verheiratet	3 408	50,1	3 408	43,9
verwitwet	496	7,3	496	7,0
geschieden	473	7,0	473	9,0

Stand: 2011

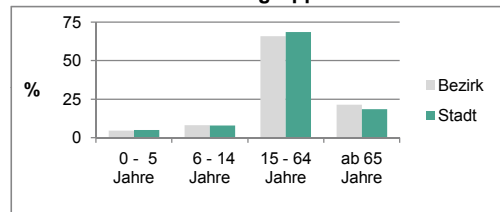
Bevölkerungs- veränderung	Bezirk	Stadt
Einwohner 2010	6 806	116 867
Einwohner 2006	6 925	116 370
Veränderung 2011 gegenüber 2010 in %	-0,1	1,4
Veränderung 2011 gegenüber 2006 in %	-1,8	1,9

Stand: 2011

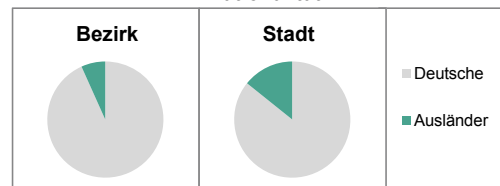
Geschlecht



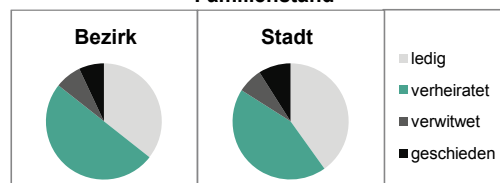
Altersgruppe



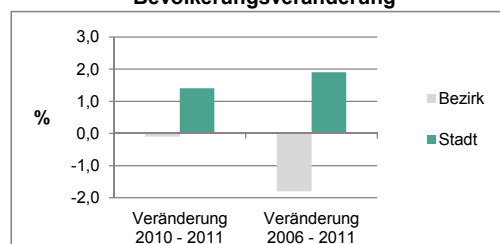
Nationalität



Familienstand



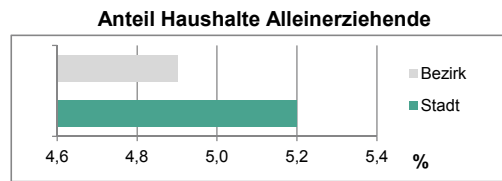
Bevölkerungsveränderung



Statistischer Bezirk: 17 Stadeln, Herboldshof, Mannhof

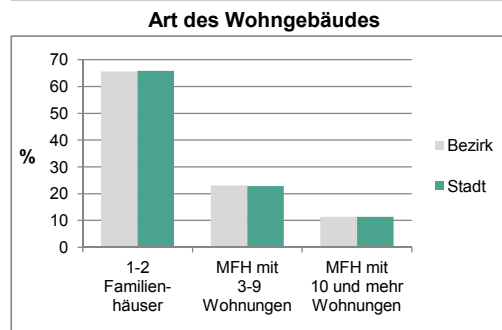
Haushalte	Bezirk		Stadt	
	Zahl	%		%
Alleinerziehende	159	4,9		5,2
Sonstige Haushalte	3 086	95,1		94,8
zusammen	3 245	100,0		100,0

Stand: 2011

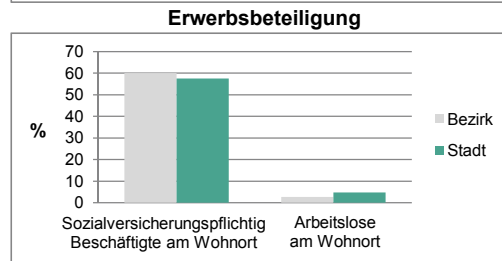


Wohngebäude	Bezirk		Stadt	
	Zahl	%		%
Ein- und Zweifamilienhäuser	1 167	65,6		65,8
Mehrfamilienhäuser (MFH) mit 3-9 Wohnungen	409	23,0		22,8
Mehrfamilienhäuser mit 10 und mehr Wohnungen	202	11,4		11,4
zusammen	1 778	100,0		100,0

Stand: 2011



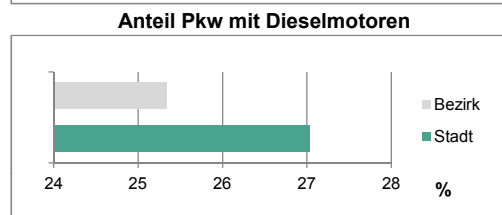
Erwerbsbeteiligung	Bezirk		Stadt	
	Zahl	% ⁵⁾		% ⁵⁾
Sozialversicherungspflichtig Beschäftigte am Wohnort	2 685	60,0		57,5
Arbeitslose am Wohnort	115	2,6		4,8



5) %-Anteil an der erwerbsfähigen Bevölkerung
Stand: 31.12.2011
Quelle: Bundesagentur für Arbeit

Kraftfahrzeuge	Bezirk		Stadt	
	Zahl			
Anzahl der Pkw/Kombi	3 979		57 056	
Pkw/Kombi je 1 000 Einwohner	585		481	
Pkw/Kombi mit Dieselmotor, Anteil in %	25,3		27,0	

Stand: 2011



Impressum:

Herausgeber:

Amt für Stadtforschung und Statistik
 für Nürnberg und Fürth
 Unschlittplatz 7a
 90403 Nürnberg
 Telefon 09 11 / 2 31 28 43
 Fax 09 11 / 2 31 28 44
 E-Mail statistikinfo@stadt.nuernberg.de
 Internet www.statistik.nuernberg.de