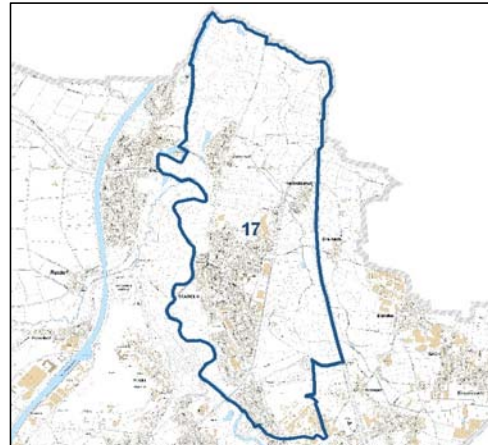
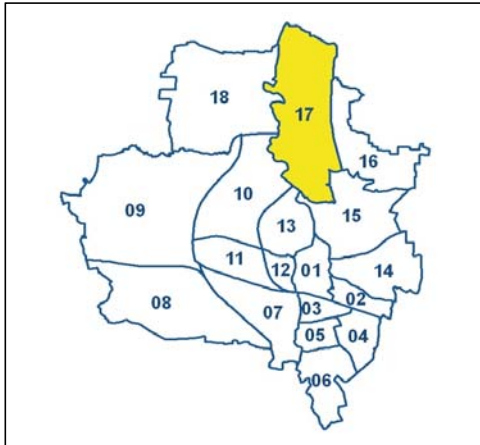


Bezirksdatenblatt Fürth 2013

Statistischer Bezirk: 17 Stadeln, Herboldshof, Mannhof



	Bezirk	Gesamtstadt
Fläche in ha	705	6 335
Bevölkerung ¹⁾	6 944	121 958
Einwohner je ha	10	19

¹⁾ Einwohner mit Hauptwohnung in Fürth (Melderegister 31.12.2013)

Einwohner nach Geschlecht	Bezirk		Stadt	
	Zahl	%	Zahl	%
männlich	3 344	48,2		48,8
weiblich	3 600	51,8		51,2
zusammen	6 944	100,0		100,0

Stand: 31.12.2013

Einwohner nach Altersgruppen	Bezirk		Stadt	
	Zahl	%	Zahl	%
0 - 5 Jahre	320	4,6		5,3
6 - 14 Jahre	551	7,9		7,5
15 - 64 Jahre	4 572	65,8		68,7
ab 65 Jahre	1 501	21,6		18,5

Stand: 31.12.2013

Einwohner nach Nationalität	Bezirk		Stadt	
	Zahl	%	Zahl	%
Deutsche	6 426	92,5		84,5
Ausländer	518	7,5		15,5
darunter aus der EU	322	4,6 ²⁾		7,7 ²⁾
darunter aus der Türkei	85	1,2 ²⁾		3,8 ²⁾

²⁾ Anteil an der Bevölkerung insgesamt

Stand: 31.12.2013

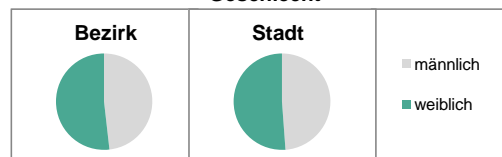
Einwohner nach Familienstand	Bezirk		Stadt	
	Zahl	%	Zahl	%
ledig	2 552	36,8		40,9
verheiratet	3 429	49,4		43,3
verwitwet	474	6,8		6,7
geschieden	489	7,0		9,1

Stand: 31.12.2013

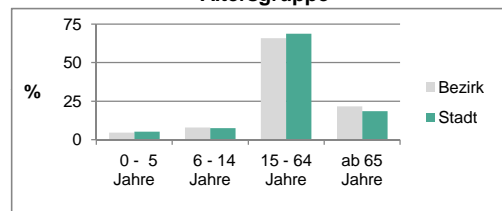
Bevölkerungs- veränderung	Bezirk	Stadt
	Einwohner 2012	6 921
Einwohner 2008	6 925	116 370
Veränderung 2013 gegenüber 2012 in %	0,3	1,3
Veränderung 2013 gegenüber 2008 in %	0,3	4,8

Stand: 31.12.2013

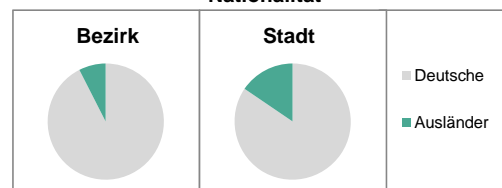
Geschlecht



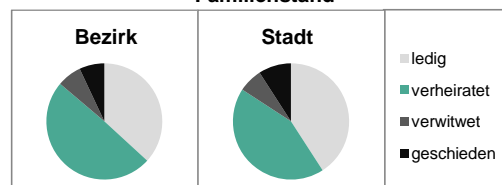
Altersgruppe



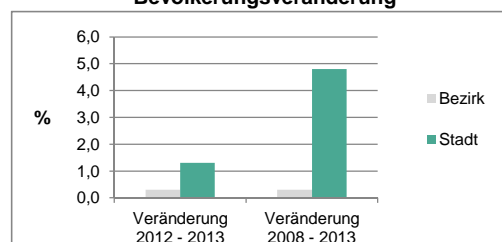
Nationalität



Familienstand



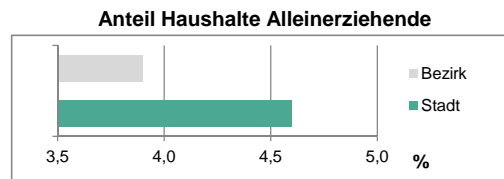
Bevölkerungsveränderung



Statistischer Bezirk: 17 Stadeln, Herboldshof, Mannhof

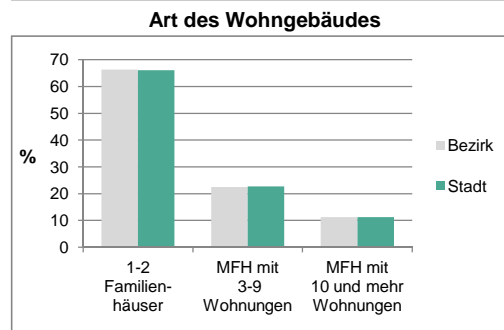
Haushalte	Bezirk		Stadt	
	Zahl	%		%
Alleinerziehende	129	3,9		4,6
sonstige Haushalte	3 157	96,1		95,4
zusammen	3 286	100,0		100,0

Stand: 31.12.2013

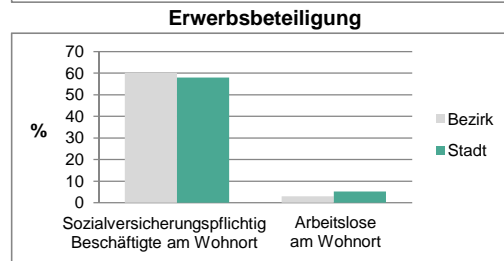


Wohngebäude	Bezirk		Stadt	
	Zahl	%		%
Ein- und Zweifamilienhäuser	1 204	66,3		66,1
Mehrfamilienhäuser (MFH) mit 3-9 Wohnungen	407	22,4		22,7
Mehrfamilienhäuser mit 10 und mehr Wohnungen	203	11,2		11,2
zusammen	1 814	100,0		100,0

Stand: 31.12.2013



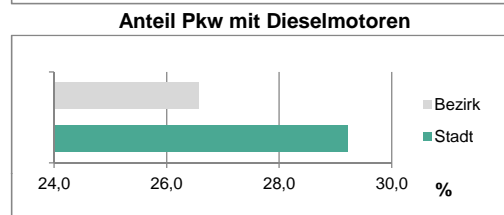
Erwerbsbeteiligung	Bezirk		Stadt	
	Zahl	% ⁵⁾		% ⁵⁾
Sozialversicherungspflichtig Beschäftigte am Wohnort	2 754	60,2		57,9
Arbeitslose am Wohnort	137	3,0		5,2



5) %-Anteil an der erwerbsfähigen Bevölkerung
Quelle: Bundesagentur für Arbeit

Kraftfahrzeuge	Bezirk		Stadt	
	Zahl			
Anzahl der Pkw/Kombi	4 033		59 326	
Pkw/Kombi je 1 000 Einwohner	581		489	
Pkw/Kombi mit Dieselmotor, Anteil in %	26,6		29,2	

Stand: 31.12.2013



Impressum:

Herausgeber:

Stadt Nürnberg
 Amt für Stadtforschung und Statistik
 für Nürnberg und Fürth
 Unschlittplatz 7a
 90403 Nürnberg
 Telefon 09 11 / 2 31 28 43
 Fax 09 11 / 2 31 28 44
 E-Mail statistikinfo@stadt.nuernberg.de
 Internet www.statistik.nuernberg.de