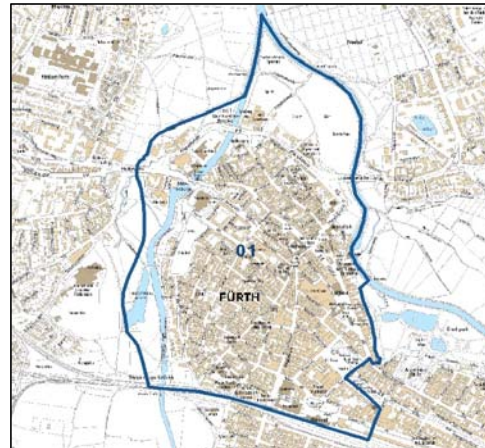
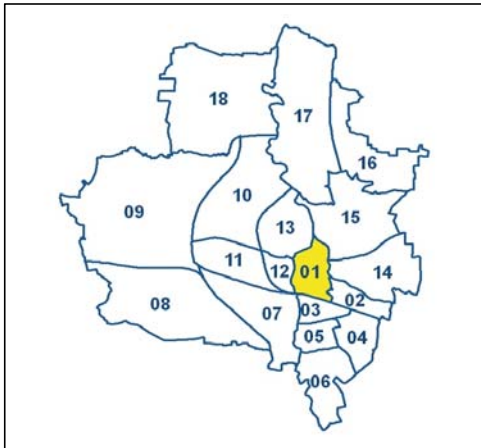


Bezirksdatenblatt Fürth 2014

Statistischer Bezirk: 01 Altstadt, Innenstadt



	Bezirk	Gesamtstadt
Fläche in ha	142	6 335
Bevölkerung ¹⁾	13 340	123 710
Einwohner je ha	94	20

1) Einwohner mit Hauptwohnung in Fürth (Melderegister 31.12.2014)

Einwohner nach Geschlecht	Bezirk		Stadt	
	Zahl	%	Zahl	%
männlich	6 811	51,1	61 811	48,9
weiblich	6 529	48,9	61 899	51,1
zusammen	13 340	100,0	123 710	100,0

Stand: 31.12.2014

Einwohner nach Altersgruppen	Bezirk		Stadt	
	Zahl	%	Zahl	%
0 - 5 Jahre	774	5,8	7 226	5,4
6 - 14 Jahre	1 084	8,1	13 816	7,4
15 - 64 Jahre	9 702	72,7	81 087	68,7
ab 65 Jahre	1 780	13,3	22 581	18,5

Stand: 31.12.2014

Einwohner nach Nationalität	Bezirk		Stadt	
	Zahl	%	Zahl	%
Deutsche	8 962	67,2	103 848	83,6
Ausländer	4 378	32,8	19 862	16,4
darunter aus der EU	2 500	18,7 ²⁾	10 216	8,7 ²⁾
darunter aus der Türkei	956	7,2 ²⁾	3 646	3,7 ²⁾

2) Anteil an der Bevölkerung insgesamt Stand: 31.12.2014

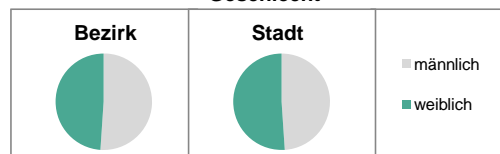
Einwohner nach Familienstand	Bezirk		Stadt	
	Zahl	%	Zahl	%
ledig	6 592	49,4	57 811	41,1
verheiratet	4 615	34,6	40 189	43,1
verwitwet	743	5,6	6 611	6,6
geschieden	1 390	10,4	12 099	9,1

Stand: 31.12.2014

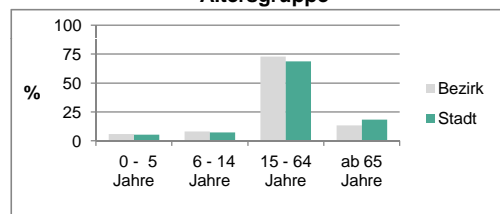
Bevölkerungsveränderung	Bezirk	Stadt
	Einwohner 2013	13 022
Einwohner 2009	12 245	116 258
Veränderung 2014 gegenüber 2013 in %	2,4	1,4
Veränderung 2014 gegenüber 2009 in %	8,9	6,4

Stand: 31.12.2014

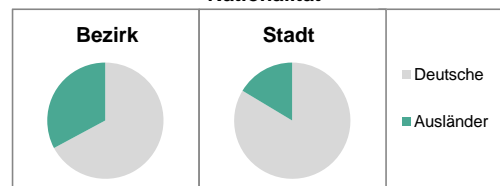
Geschlecht



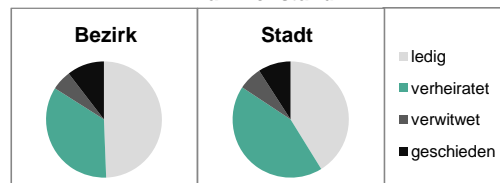
Altersgruppe



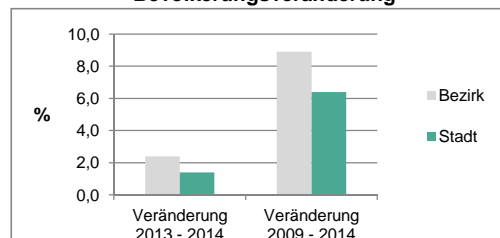
Nationalität



Familienstand



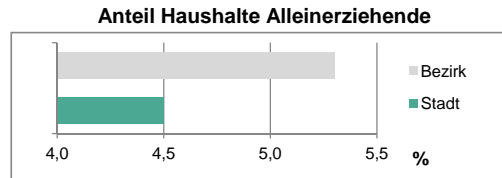
Bevölkerungsveränderung



Statistischer Bezirk: 01 Altstadt, Innenstadt

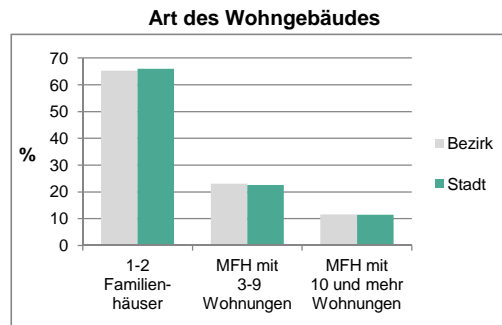
Haushalte	Bezirk		Stadt	
	Zahl	%		%
Alleinerziehende	382	5,3		4,5
sonstige Haushalte	6 865	94,7		95,5
zusammen	7 247	100,0		100,0

Stand: 31.12.2014



Wohngebäude	Bezirk		Stadt	
	Zahl	%		%
Ein- und Zweifamilienhäuser	684	65,3		66,0
Mehrfamilienhäuser (MFH) mit 3 - 9 Wohnungen	241	23,1		22,6
Mehrfamilienhäuser mit 10 und mehr Wohnungen	122	11,6		11,4
zusammen	1 047	100,0		100,0

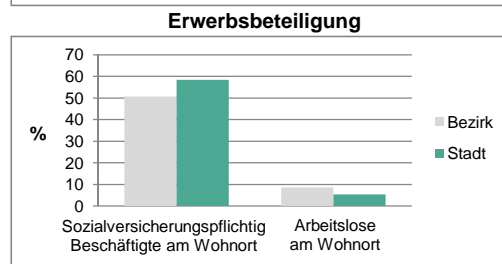
Stand: 31.12.2014



Erwerbsbeteiligung	Bezirk		Stadt	
	Zahl	% ³⁾		% ³⁾
Sozialversicherungspflichtig Beschäftigte am Wohnort (Stand: 30.06.2014)	4 917	50,7		58,4
Arbeitslose am Wohnort	833	8,6		5,3

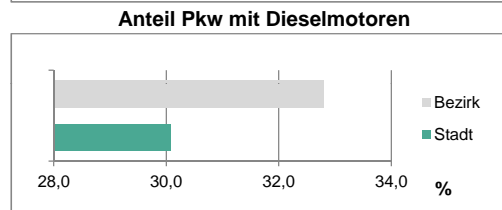
3) %-Anteil an der erwerbsfähigen Bevölkerung

Stand: 31.12.2014
Quelle: Bundesagentur für Arbeit



Kraftfahrzeuge	Bezirk		Stadt	
	Zahl			%
Anzahl der Pkw/Kombi	4 248		60 212	
Pkw/Kombi je 1 000 Einwohner	318		487	
Pkw/Kombi mit Dieselmotor, Anteil in %	32,8		30,1	

Stand: 31.12.2014



Impressum

Herausgeber:

Stadt Nürnberg
 Amt für Stadtforschung und Statistik
 für Nürnberg und Fürth
 Unschlittplatz 7a
 90403 Nürnberg
 Telefon 09 11 / 2 31 28 43
 Fax 09 11 / 2 31 28 44
 E-Mail statistikinfo@stadt.nuernberg.de
 Internet www.statistik.nuernberg.de