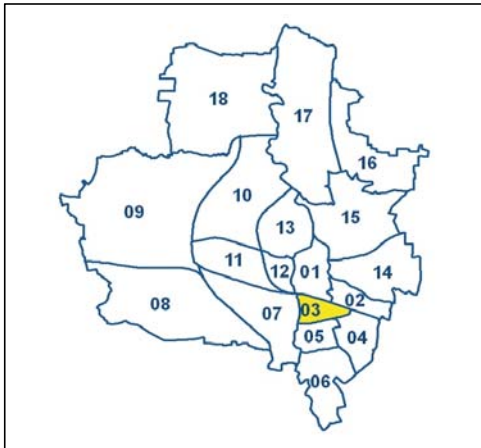


Bezirksdatenblatt Fürth 2014

Statistischer Bezirk: 03 Nördliche Südstadt



	Bezirk	Gesamtstadt
Fläche in ha	77	6 335
Bevölkerung ¹⁾	9 659	123 710
Einwohner je ha	125	20

1) Einwohner mit Hauptwohnung in Fürth (Melderegister 31.12.2014)

Einwohner nach Geschlecht	Bezirk		Stadt	
	Zahl	%	Zahl	%
männlich	5 013	51,9	48,9	
weiblich	4 646	48,1	51,1	
zusammen	9 659	100,0	100,0	

Stand: 31.12.2014

Einwohner nach Altersgruppen	Bezirk		Stadt	
	Zahl	%	Zahl	%
0 - 5 Jahre	513	5,3	5,4	
6 - 14 Jahre	615	6,4	7,4	
15 - 64 Jahre	7 299	75,6	68,7	
ab 65 Jahre	1 232	12,8	18,5	

Stand: 31.12.2014

Einwohner nach Nationalität	Bezirk		Stadt	
	Zahl	%	Zahl	%
Deutsche	6 615	68,5	83,6	
Ausländer	3 044	31,5	16,4	
darunter aus der EU	1 803	18,7 ²⁾	8,7 ²⁾	
darunter aus der Türkei	579	6,0 ²⁾	3,7 ²⁾	

2) Anteil an der Bevölkerung insgesamt

Stand: 31.12.2014

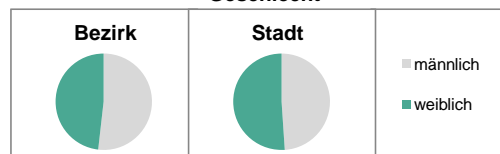
Einwohner nach Familienstand	Bezirk		Stadt	
	Zahl	%	Zahl	%
ledig	4 764	49,3	41,1	
verheiratet	3 383	35,0	43,1	
verwitwet	474	4,9	6,6	
geschieden	1 038	10,7	9,1	

Stand: 31.12.2014

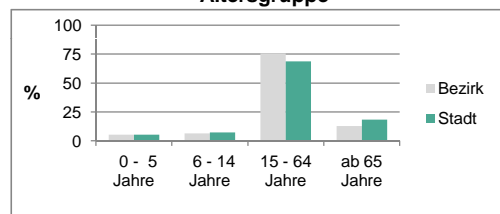
Bevölkerungs- veränderung	Bezirk	Stadt
	Einwohner 2013	9 350
Einwohner 2009	8 635	116 258
Veränderung 2014 gegenüber 2013 in %	3,3	1,4
Veränderung 2014 gegenüber 2009 in %	11,9	6,4

Stand: 31.12.2014

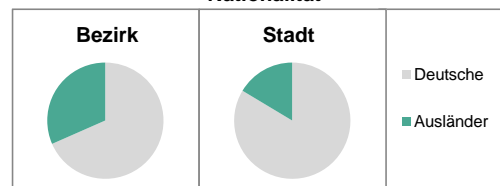
Geschlecht



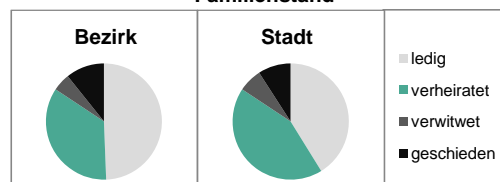
Altersgruppe



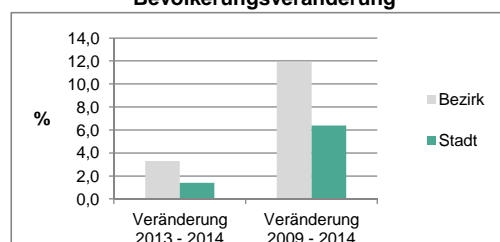
Nationalität



Familienstand



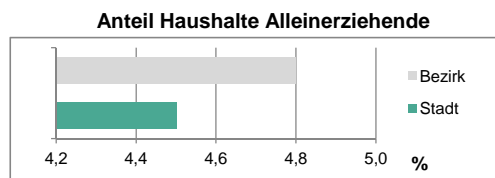
Bevölkerungsveränderung



Statistischer Bezirk: 03 Nördliche Südstadt

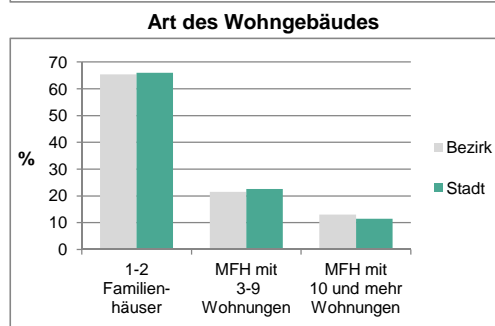
Haushalte	Bezirk		Stadt	
	Zahl	%		%
Alleinerziehende	261	4,8		4,5
sonstige Haushalte	5 230	95,2		95,5
zusammen	5 491	100,0		100,0

Stand: 31.12.2014



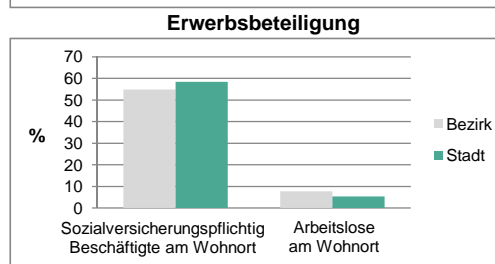
Wohngebäude	Bezirk		Stadt	
	Zahl	%		%
Ein- und Zweifamilienhäuser	316	65,3		66,0
Mehrfamilienhäuser (MFH) mit 3 - 9 Wohnungen	104	21,6		22,6
Mehrfamilienhäuser mit 10 und mehr Wohnungen	63	13,1		11,4
zusammen	484	100,0		100,0

Stand: 31.12.2014



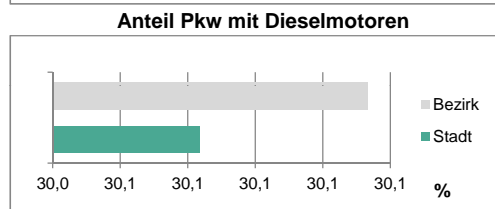
Erwerbsbeteiligung	Bezirk		Stadt	
	Zahl	% ³⁾		% ³⁾
Sozialversicherungspflichtig Beschäftigte am Wohnort (Stand: 30.06.2014)	4 001	54,8		58,4
Arbeitslose am Wohnort	561	7,7		5,3

3) %-Anteil an der erwerbsfähigen Bevölkerung
Stand: 31.12.2014
Quelle: Bundesagentur für Arbeit



Kraftfahrzeuge	Bezirk		Stadt	
	Zahl	%		%
Anzahl der Pkw/Kombi	3 302		60 212	
Pkw/Kombi je 1 000 Einwohner	342		487	
Pkw/Kombi mit Dieselmotor, Anteil in %	30,1		30,1	

Stand: 31.12.2014



Impressum

Herausgeber:

Stadt Nürnberg
 Amt für Stadtforschung und Statistik
 für Nürnberg und Fürth
 Unschlittplatz 7a
 90403 Nürnberg
 Telefon 09 11 / 2 31 28 43
 Fax 09 11 / 2 31 28 44
 E-Mail statistikinfo@stadt.nuernberg.de
 Internet www.statistik.nuernberg.de