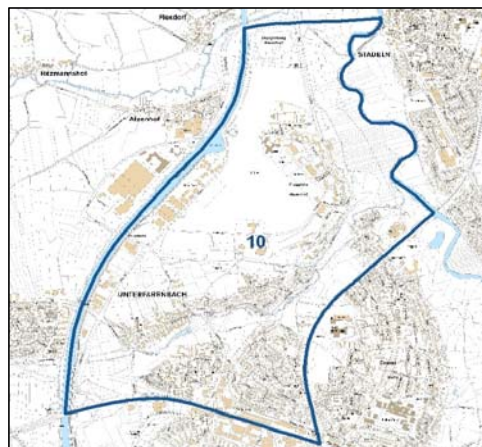
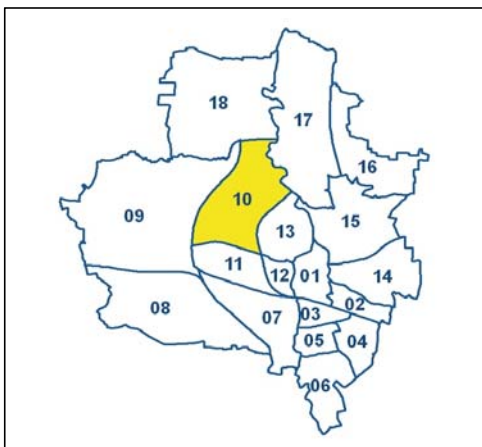


Bezirksdatenblatt Fürth 2014

Statistischer Bezirk: 10 Unterfarnbach



	Bezirk	Gesamtstadt
Fläche in ha	474	6 335
Bevölkerung ¹⁾	5 543	123 710
Einwohner je ha	12	20

1) Einwohner mit Hauptwohnung in Fürth (Melderegister 31.12.2014)

Einwohner nach Geschlecht	Bezirk		Stadt	
	Zahl	%	Zahl	%
männlich	2 701	48,7	60 800	48,9
weiblich	2 842	51,3	62 910	51,1
zusammen	5 543	100,0	123 710	100,0

Stand: 31.12.2014

Einwohner nach Altersgruppen	Bezirk		Stadt	
	Zahl	%	Zahl	%
0 - 5 Jahre	335	6,0	10 200	5,4
6 - 14 Jahre	412	7,4	12 100	7,4
15 - 64 Jahre	3 687	66,5	105 000	68,7
ab 65 Jahre	1 109	20,0	36 410	18,5

Stand: 31.12.2014

Einwohner nach Nationalität	Bezirk		Stadt	
	Zahl	%	Zahl	%
Deutsche	5 193	93,7	102 500	83,6
Ausländer	350	6,3	20 210	16,4
darunter aus der EU	201	3,6 ²⁾	16 800	8,7 ²⁾
darunter aus der Türkei	45	0,8 ²⁾	6 410	3,7 ²⁾

2) Anteil an der Bevölkerung insgesamt

Stand: 31.12.2014

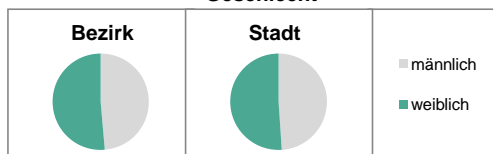
Einwohner nach Familienstand	Bezirk		Stadt	
	Zahl	%	Zahl	%
ledig	2 069	37,3	50 800	41,1
verheiratet	2 783	50,2	62 900	43,1
verwitwet	337	6,1	6 600	6,6
geschieden	354	6,4	9 310	9,1

Stand: 31.12.2014

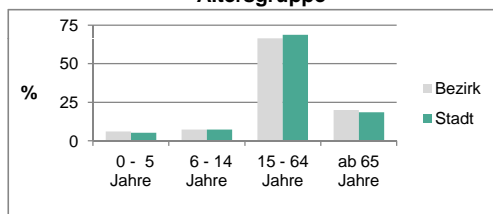
Bevölkerungsveränderung	Bezirk	Stadt
	Einwohner 2013	5 496
Einwohner 2009	4 999	116 258
Veränderung 2014 gegenüber 2013 in %	0,9	1,4
Veränderung 2014 gegenüber 2009 in %	10,9	6,4

Stand: 31.12.2014

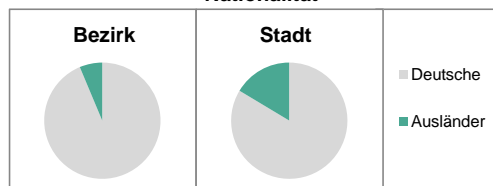
Geschlecht



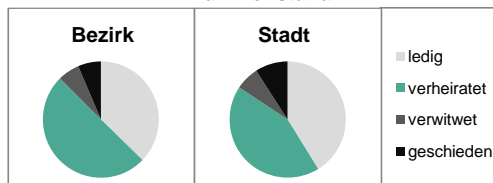
Altersgruppe



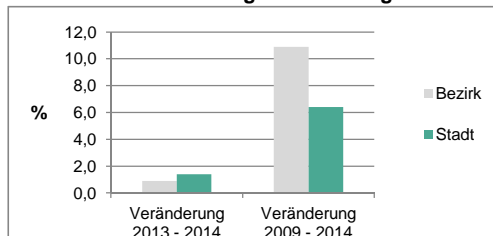
Nationalität



Familienstand



Bevölkerungsveränderung



Statistischer Bezirk: 10 Unterfarnbach

Haushalte	Bezirk		Stadt	
	Zahl	%		%
Alleinerziehende	85	3,2		4,5
sonstige Haushalte	2 549	96,8		95,5
zusammen	2 634	100,0		100,0

Stand: 31.12.2014

Wohngebäude	Bezirk		Stadt	
	Zahl	%		%
Ein- und Zweifamilienhäuser	849	66,7		66,0
Mehrfamilienhäuser (MFH) mit 3 - 9 Wohnungen	282	22,1		22,6
Mehrfamilienhäuser mit 10 und mehr Wohnungen	142	11,2		11,4
zusammen	1 273	100,0		100,0

Stand: 31.12.2014

Erwerbsbeteiligung	Bezirk		Stadt	
	Zahl	% ³⁾		% ³⁾
Sozialversicherungspflichtig Beschäftigte am Wohnort (Stand: 30.06.2014)	2 270	61,6		58,4
Arbeitslose am Wohnort	80	2,2		5,3

3) %-Anteil an der erwerbsfähigen Bevölkerung

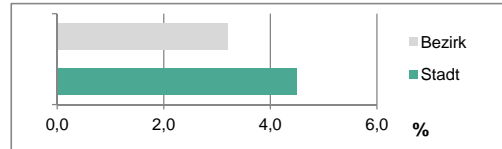
Stand: 31.12.2014

Quelle: Bundesagentur für Arbeit

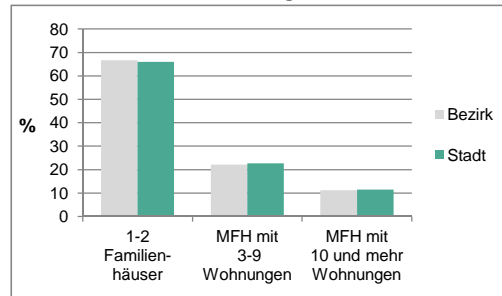
Kraftfahrzeuge	Bezirk		Stadt	
	Zahl			
Anzahl der Pkw/Kombi	3 376		60 212	
Pkw/Kombi je 1 000 Einwohner	609		487	
Pkw/Kombi mit Dieselmotor, Anteil in %	33,1		30,1	

Stand: 31.12.2014

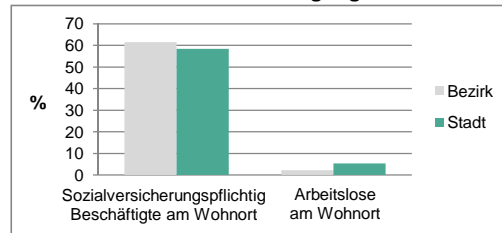
Anteil Haushalte Alleinerziehende



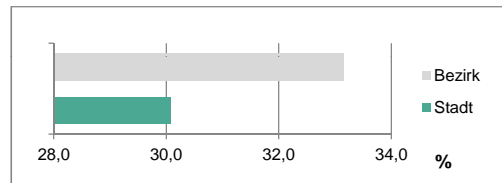
Art des Wohngebäudes



Erwerbsbeteiligung



Anteil Pkw mit Dieselmotoren



Impressum

Herausgeber:

Stadt Nürnberg
 Amt für Stadtforschung und Statistik
 für Nürnberg und Fürth
 Unschlittplatz 7a
 90403 Nürnberg
 Telefon 09 11 / 2 31 28 43
 Fax 09 11 / 2 31 28 44
 E-Mail statistikinfo@stadt.nuernberg.de
 Internet www.statistik.nuernberg.de