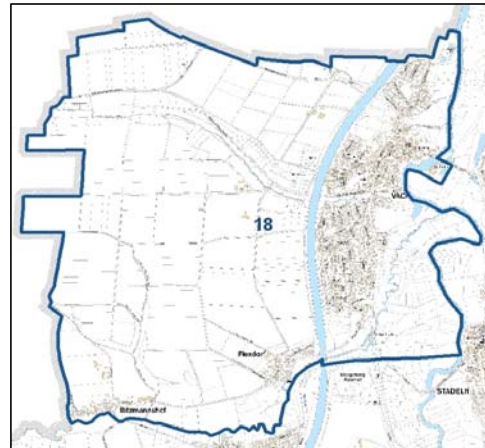
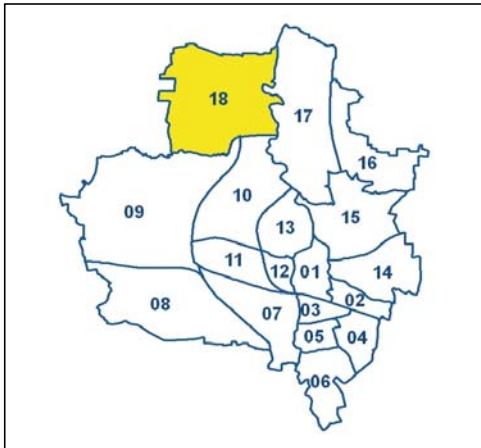


Bezirksdatenblatt Fürth 2014

Statistischer Bezirk: 18 Vach, Flexdorf, Ritzmannshof



	Bezirk	Gesamtstadt
Fläche in ha	780	6 335
Bevölkerung ¹⁾	3 939	123 710
Einwohner je ha	5	20

1) Einwohner mit Hauptwohnung in Fürth (Melderegister 31.12.2014)

Einwohner nach Geschlecht	Bezirk		Stadt	
	Zahl	%	Zahl	%
männlich	1 978	50,2	58 900	48,9
weiblich	1 961	49,8	64 810	51,1
zusammen	3 939	100,0	123 710	100,0

Stand: 31.12.2014

Einwohner nach Altersgruppen	Bezirk		Stadt	
	Zahl	%	Zahl	%
0 - 5 Jahre	264	6,7	12 500	5,4
6 - 14 Jahre	318	8,1	13 500	7,4
15 - 64 Jahre	2 597	65,9	80 500	68,7
ab 65 Jahre	760	19,3	29 210	18,5

Stand: 31.12.2014

Einwohner nach Nationalität	Bezirk		Stadt	
	Zahl	%	Zahl	%
Deutsche	3 646	92,6	102 500	83,6
Ausländer	293	7,4	21 210	16,4
darunter aus der EU	128	3,2 ²⁾	17 500	8,7 ²⁾
darunter aus der Türkei	20	0,5 ²⁾	6 710	3,7 ²⁾

2) Anteil an der Bevölkerung insgesamt Stand: 31.12.2014

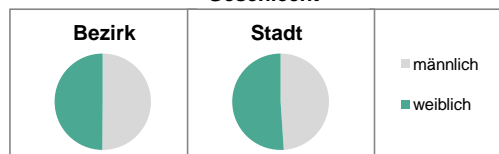
Einwohner nach Familienstand	Bezirk		Stadt	
	Zahl	%	Zahl	%
ledig	1 464	37,2	51 500	41,1
verheiratet	2 008	51,0	53 500	43,1
verwitwet	230	5,8	11 500	6,6
geschieden	237	6,0	10 210	9,1

Stand: 31.12.2014

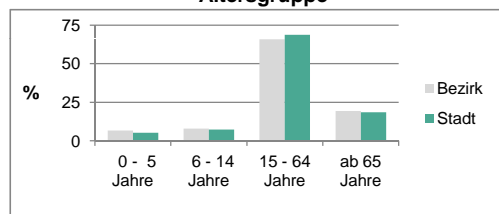
Bevölkerungs- veränderung	Bezirk	Stadt
	Einwohner 2013	3 837
Einwohner 2009	3 579	116 258
Veränderung 2014 gegenüber 2013 in %	2,7	1,4
Veränderung 2014 gegenüber 2009 in %	10,1	6,4

Stand: 31.12.2014

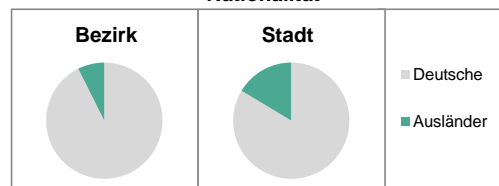
Geschlecht



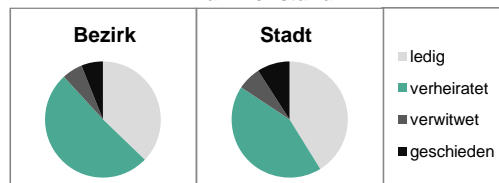
Altersgruppe



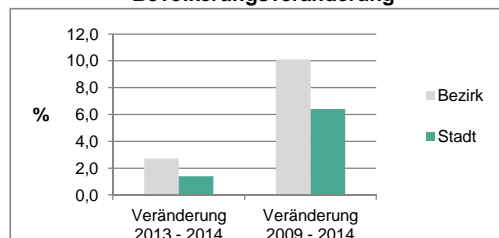
Nationalität



Familienstand



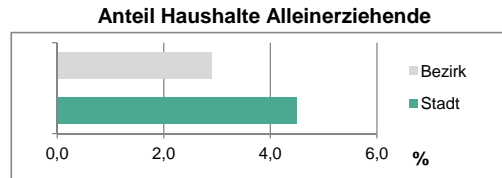
Bevölkerungsveränderung



Statistischer Bezirk: 18 Vach, Flexdorf, Ritzmannshof

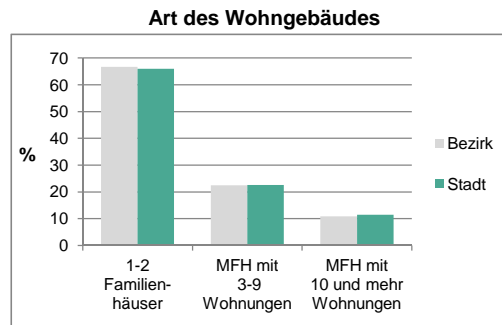
Haushalte	Bezirk		Stadt	
	Zahl	%		%
Alleinerziehende	51	2,9		4,5
sonstige Haushalte	1 700	97,1		95,5
zusammen	1 751	100,0		100,0

Stand: 31.12.2014



Wohngebäude	Bezirk		Stadt	
	Zahl	%		%
Ein- und Zweifamilienhäuser	725	66,6		66,0
Mehrfamilienhäuser (MFH) mit 3 - 9 Wohnungen	245	22,5		22,6
Mehrfamilienhäuser mit 10 und mehr Wohnungen	118	10,9		11,4
zusammen	1 088	100,0		100,0

Stand: 31.12.2014

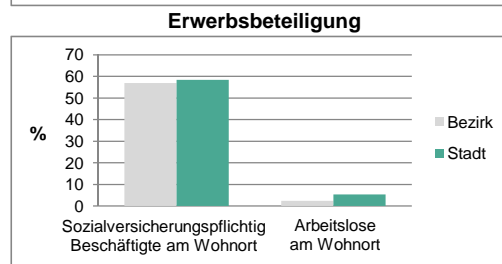


Erwerbsbeteiligung	Bezirk		Stadt	
	Zahl	% ³⁾		% ³⁾
Sozialversicherungspflichtig Beschäftigte am Wohnort (Stand: 30.06.2014)	1 477	56,9		58,4
Arbeitslose am Wohnort	62	2,4		5,3

Stand: 31.12.2014

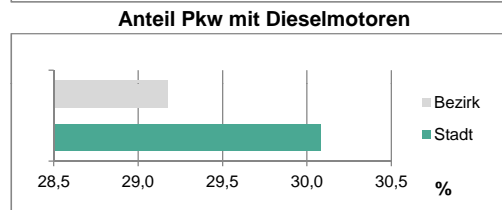
3) %-Anteil an der erwerbsfähigen Bevölkerung

Quelle: Bundesagentur für Arbeit



Kraftfahrzeuge	Bezirk		Stadt	
	Zahl	%		%
Anzahl der Pkw/Kombi	2 324		60 212	
Pkw/Kombi je 1 000 Einwohner	590		487	
Pkw/Kombi mit Dieselmotor, Anteil in %	29,2		30,1	

Stand: 31.12.2014



Impressum

Herausgeber:

Stadt Nürnberg
 Amt für Stadtforschung und Statistik
 für Nürnberg und Fürth
 Unschlittplatz 7a
 90403 Nürnberg
 Telefon 09 11 / 2 31 28 43
 Fax 09 11 / 2 31 28 44
 E-Mail statistikinfo@stadt.nuernberg.de
 Internet www.statistik.nuernberg.de