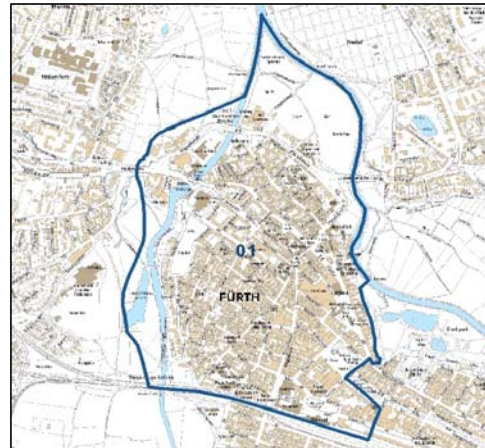
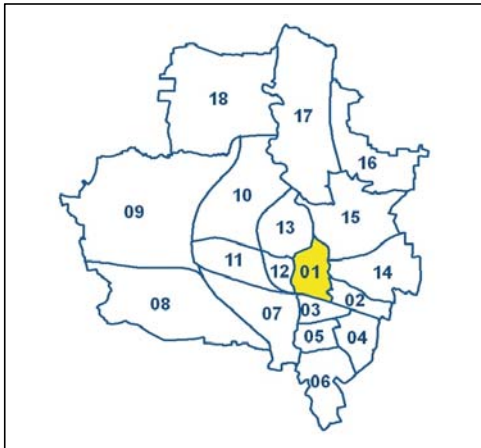


Bezirksdatenblatt Fürth 2015

Statistischer Bezirk: 01 Altstadt, Innenstadt



	Bezirk	Gesamtstadt
Fläche in ha	142	6 335
Bevölkerung ¹⁾	13 575	126 405
Einwohner je ha	96	20

1) Einwohner mit Hauptwohnung in Fürth (Melderegister 31.12.2015)

Einwohner nach Geschlecht	Bezirk		Stadt
	Zahl	%	%
männlich	6 937	51,1	49,2
weiblich	6 638	48,9	50,8
zusammen	13 575	100,0	100,0

Stand: 31.12.2015

Einwohner nach Altersgruppen	Bezirk		Stadt
	Zahl	%	%
0 - 5 Jahre	805	5,9	5,5
6 - 14 Jahre	1 073	7,9	7,4
15 - 64 Jahre	9 902	72,9	68,7
ab 65 Jahre	1 795	13,2	18,3

Stand: 31.12.2015

Einwohner nach Nationalität	Bezirk		Stadt
	Zahl	%	%
Deutsche	8 949	65,9	82,1
Ausländer	4 626	34,1	17,9
darunter aus der EU	2 742	20,2 ²⁾	9,5 ²⁾
darunter aus der Türkei	895	6,6 ²⁾	3,6 ²⁾

2) Anteil an der Bevölkerung insgesamt Stand: 31.12.2015

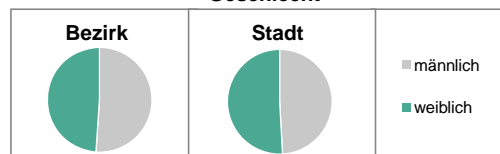
Einwohner nach Familienstand	Bezirk		Stadt
	Zahl	%	%
ledig	6 745	49,7	41,4
verheiratet	4 705	34,7	43,0
verwitwet	737	5,4	6,5
geschieden	1 388	10,2	9,1

Stand: 31.12.2015

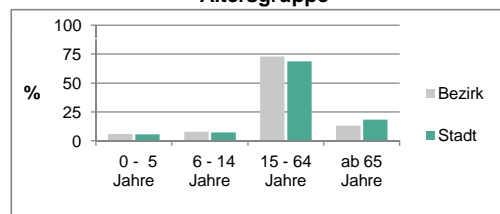
Bevölkerungsveränderung	Bezirk	Stadt
	Einwohner 2014	13 340
Einwohner 2010	12 330	116 867
Veränderung 2015 gegenüber 2014 in %	1,8	2,2
Veränderung 2015 gegenüber 2010 in %	10,1	8,2

Stand: 31.12.2015

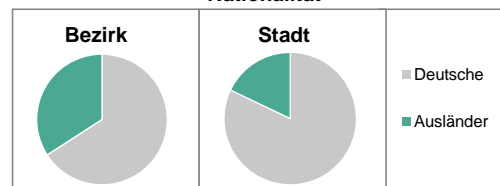
Geschlecht



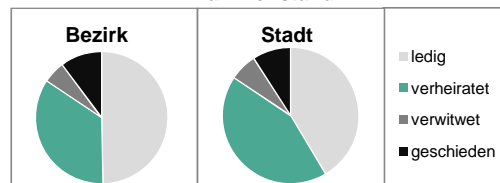
Altersgruppe



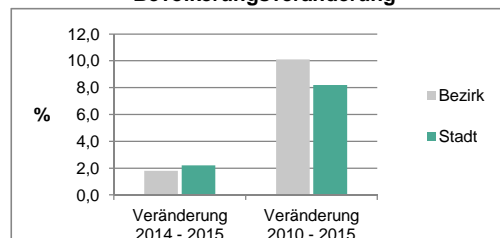
Nationalität



Familienstand



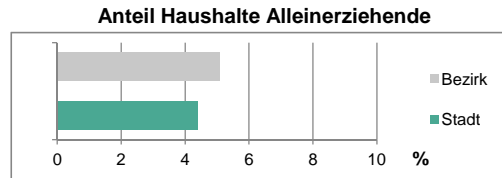
Bevölkerungsveränderung



Statistischer Bezirk: 01 Altstadt, Innenstadt

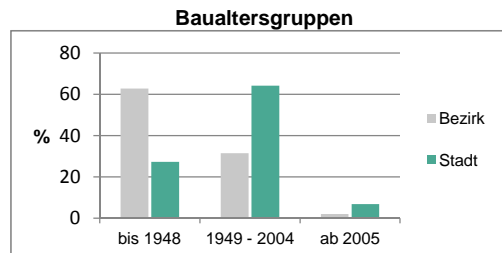
Haushalte	Bezirk		Stadt	
	Zahl	%		%
Alleinerziehende	369	5,1		4,4
sonstige Haushalte	6 925	94,9		95,6
zusammen	7 294	100,0		100,0

Stand: 31.12.2015



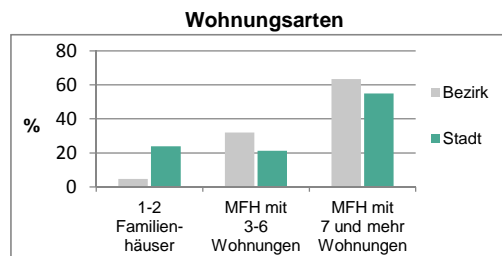
Wohnungen ³⁾ nach Baualtersgruppen	Bezirk		Stadt	
	Zahl	%		%
bis 1948	4 830	62,9		27,4
1949 - 2004	2 415	31,4		64,3
ab 2005	159	2,1		6,8
ohne Angabe	275	3,6		1,6
zusammen	7 679	100,0		100,0

3) in Wohngebäuden; ohne Wohnheime
Stand: 31.12.2015



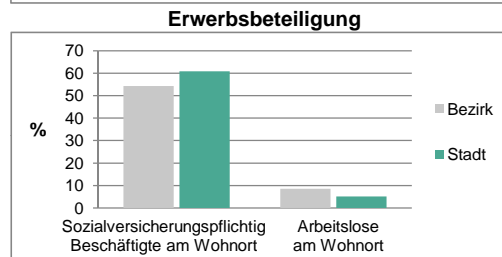
Wohnungen in	Bezirk		Stadt	
	Zahl	%		%
Einfamilienhäusern	137	1,8		17,0
Zweifamilienhäusern	222	2,9		6,8
MFH mit 3 - 6 Whg. ⁴⁾	2 453	31,9		21,3
MFH mit 7 und mehr Whg. ⁴⁾	4 867	63,4		54,9
zusammen	7 679	100,0		100,0

4) MFH= Mehrfamilienhäuser
Stand: 31.12.2015



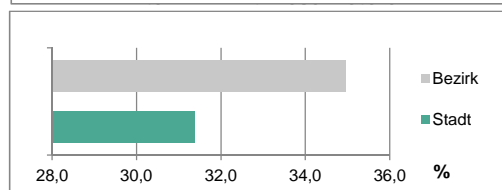
Erwerbsbeteiligung	Bezirk		Stadt	
	Zahl	% ⁵⁾		% ⁵⁾
Sozialversicherungspflichtig Beschäftigte am Wohnort	5 381	54,3		60,8
Arbeitslose am Wohnort	853	8,6		5,1

5) %-Anteil an der erwerbsfähigen Bevölkerung
Quelle: Bundesagentur für Arbeit
Stand: 31.12.2015



Kraftfahrzeuge	Bezirk		Stadt	
	Zahl			%
Anzahl der Pkw/Kombi	4 152		59 338	
Pkw/Kombi je 1 000 Einwohner	306		469	
Pkw/Kombi mit Dieselmotor, Anteil in %	34,9		31,4	

Stand: 31.12.2015



Impressum

Herausgeber:

Stadt Nürnberg
 Amt für Stadtforschung und Statistik
 für Nürnberg und Fürth
 Unschlittplatz 7a
 90403 Nürnberg
 Telefon 0911 231-2843
 Fax 0911 231-2844
 E-Mail statistikinfo@stadt.nuernberg.de
 Internet www.statistik.nuernberg.de