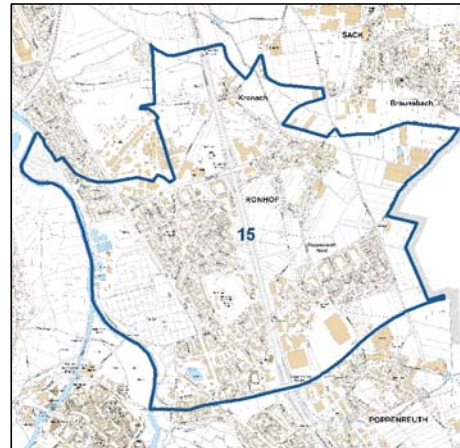
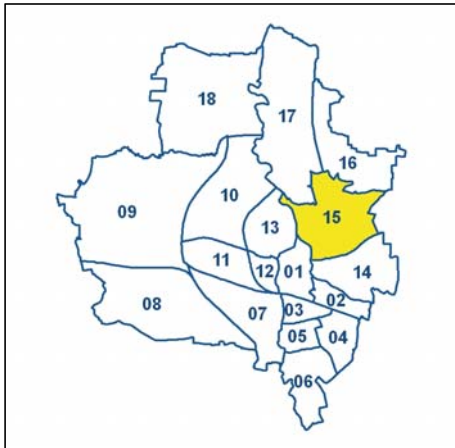


Bezirksdatenblatt Fürth 2017

Statistischer Bezirk: 15 Ronhof, Kronach



| | Bezirk | Gesamtstadt |
|---------------------------|--------|-------------|
| Fläche in ha | 417 | 6 335 |
| Bevölkerung ¹⁾ | 11 234 | 129 190 |
| Einwohner je ha | 27 | 20 |

1) Einwohner mit Hauptwohnung in Fürth (Melderegister 31.12.2017)

| Einwohner nach Geschlecht | Bezirk | | Stadt | |
|---------------------------|---------------|--------------|---------------|--------------|
| | Zahl | % | Zahl | % |
| männlich | 5 409 | 48,1 | 5 409 | 49,4 |
| weiblich | 5 825 | 51,9 | 5 825 | 50,6 |
| zusammen | 11 234 | 100,0 | 11 234 | 100,0 |

Stand: 31.12.2017

| Einwohner nach Altersgruppen | Bezirk | | Stadt | |
|------------------------------|--------|------|-------|------|
| | Zahl | % | Zahl | % |
| 0 - 5 Jahre | 560 | 5,0 | 560 | 5,8 |
| 6 - 14 Jahre | 757 | 6,7 | 757 | 7,4 |
| 15 - 64 Jahre | 7 502 | 66,8 | 7 502 | 68,5 |
| ab 65 Jahre | 2 415 | 21,5 | 2 415 | 18,3 |

Stand: 31.12.2017

| Einwohner nach Nationalität | Bezirk | | Stadt | |
|-----------------------------|--------|-------------------|-------|--------------------|
| | Zahl | % | Zahl | % |
| Deutsche | 9 428 | 83,9 | 9 428 | 80,4 |
| Ausländer | 1 806 | 16,1 | 1 806 | 19,6 |
| darunter aus der EU | 1 044 | 9,3 ²⁾ | 1 044 | 10,8 ²⁾ |
| darunter aus der Türkei | 218 | 1,9 ²⁾ | 218 | 3,4 ²⁾ |

2) Anteil an der Bevölkerung insgesamt

Stand: 31.12.2017

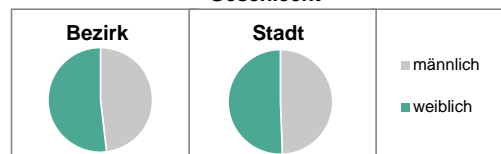
| Einwohner nach Familienstand | Bezirk | | Stadt | |
|------------------------------|--------|------|-------|------|
| | Zahl | % | Zahl | % |
| ledig | 4 261 | 37,9 | 4 261 | 41,7 |
| verheiratet | 5 046 | 44,9 | 5 046 | 43,1 |
| verwitwet | 782 | 7,0 | 782 | 6,3 |
| geschieden | 1 145 | 10,2 | 1 145 | 8,9 |

Stand: 31.12.2017

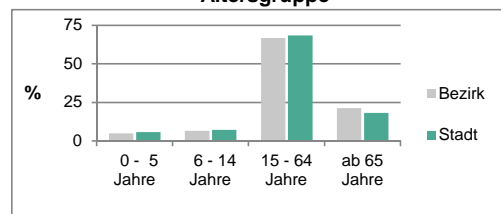
| Bevölkerungsveränderung | Bezirk | Stadt |
|--------------------------------------|----------------|---------|
| | Einwohner 2016 | 11 418 |
| Einwohner 2012 | 11 143 | 120 362 |
| Veränderung 2017 gegenüber 2016 in % | -1,6 | 0,8 |
| Veränderung 2017 gegenüber 2012 in % | 0,8 | 7,3 |

Stand: 31.12.2017

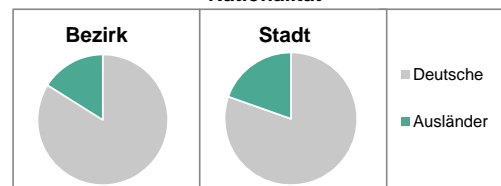
Geschlecht



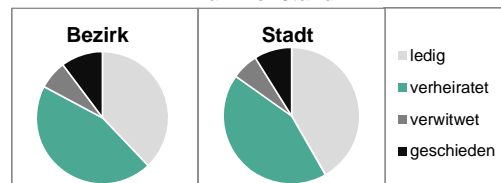
Altersgruppe



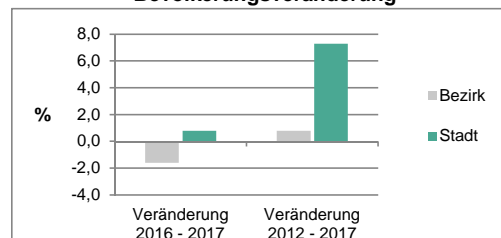
Nationalität



Familienstand



Bevölkerungsveränderung



Statistischer Bezirk: 15 Ronhof, Kronach

| Haushalte | Bezirk | | Stadt | |
|--------------------|--------------|--------------|-------|--------------|
| | Zahl | % | Zahl | % |
| Alleinerziehende | 232 | 3,9 | | 4,1 |
| sonstige Haushalte | 5 769 | 96,1 | | 95,9 |
| zusammen | 6 001 | 100,0 | | 100,0 |

Stand: 31.12.2017

| Wohnungen ³⁾ nach Baualtersgruppen | Bezirk | | Stadt | |
|---|--------------|--------------|-------|--------------|
| | Zahl | % | Zahl | % |
| Altbau (bis 1948) | 593 | 9,4 | | 26,8 |
| mittleres Baualter | 5 488 | 87,3 | | 67,1 |
| Neubau (ab 2013) | 207 | 3,3 | | 6,0 |
| ohne Angabe | 1 | 0,0 | | 0,2 |
| zusammen | 6 289 | 100,0 | | 100,0 |

3) in Wohngebäuden;
ohne Wohnheime

Stand: 31.12.2017

| Wohnungen in | Bezirk | | Stadt | |
|---------------------------------------|--------------|--------------|-------|--------------|
| | Zahl | % | Zahl | % |
| Einfamilienhäusern | 976 | 15,5 | | 17,1 |
| Zweifamilienhäusern | 368 | 5,9 | | 6,6 |
| MFH mit 3 - 6 Whg. ⁴⁾ | 865 | 13,8 | | 21,0 |
| MFH mit 7 und mehr Whg. ⁴⁾ | 4 080 | 64,9 | | 55,2 |
| zusammen | 6 289 | 100,0 | | 100,0 |

4) MFH= Mehrfamilienhäuser

Stand: 31.12.2017

| Erwerbsbeteiligung | Bezirk | | Stadt | |
|--|--------|-----------------|-------|-----------------|
| | Zahl | % ⁵⁾ | Zahl | % ⁵⁾ |
| Sozialversicherungspflichtig Beschäftigte am Wohnort | 4 770 | 63,9 | | 62,3 |
| Arbeitslose am Wohnort | 323 | 4,3 | | 4,3 |

5) %-Anteil an der erwerbsfähigen Bevölkerung

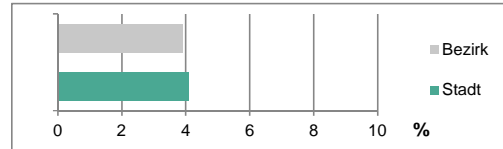
Stand: 30.06.2017

Quelle: Bundesagentur für Arbeit

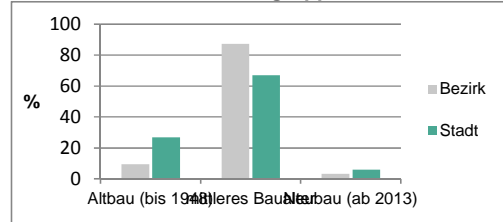
| Kraftfahrzeuge | Bezirk | | Stadt | |
|--|--------|---|--------|---|
| | Zahl | % | Zahl | % |
| Anzahl der Pkw/Kombi | 5 633 | | 61 386 | |
| Pkw/Kombi je 1 000 Einwohner | 501 | | 475 | |
| Pkw/Kombi mit Dieselmotor, Anteil in % | 28,0 | | 31,6 | |

Stand: 31.12.2017

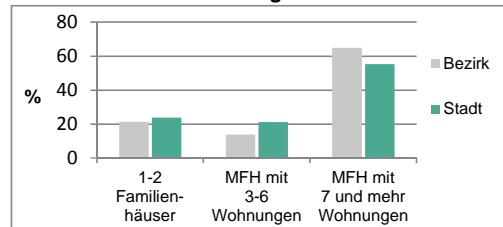
Anteil Haushalte Alleinerziehende



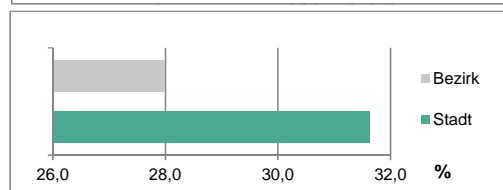
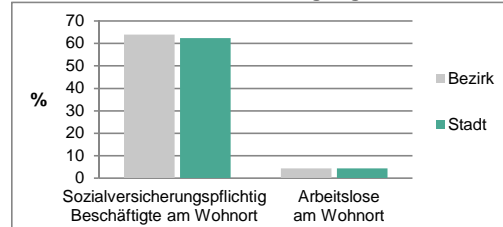
Baualtersgruppen



Wohnungsarten



Erwerbsbeteiligung



Impressum

Herausgeber:

Stadt Nürnberg
 Amt für Stadtforschung und Statistik
 für Nürnberg und Fürth
 Unschlittplatz 7a
 90403 Nürnberg
 Telefon 0911 231-2843
 Fax 0911 231-2844
 E-Mail statistikinfo@stadt.nuernberg.de
 Internet www.statistik.nuernberg.de