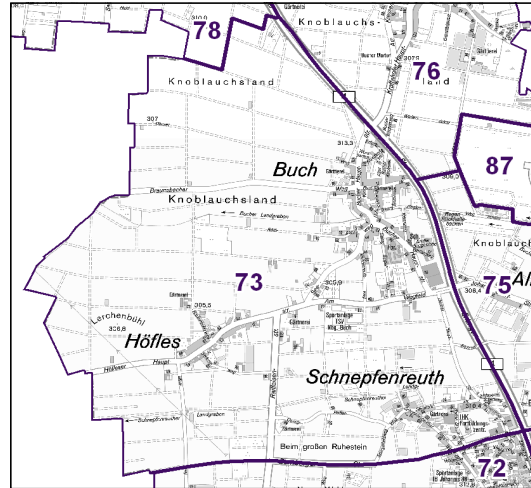
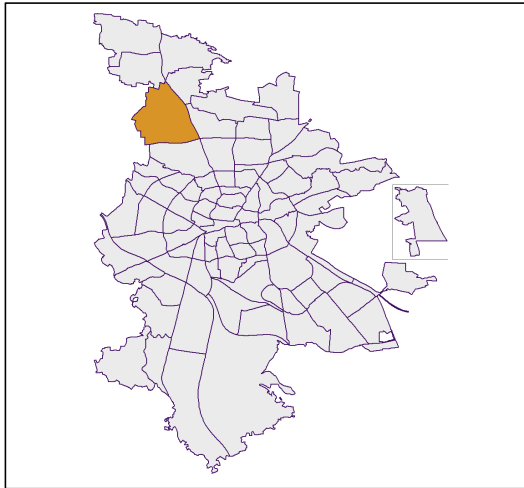


Bezirksdatenblatt Nürnberg

Statistischer Bezirk: 73 Buch



	Bezirk	Gesamtstadt
Fläche in ha	628	18 640
Bevölkerung ¹⁾	1 432	503 402
Einwohner je ha	2	27

1) Einwohner mit Hauptwohnung in Nürnberg (Melderegister 31.12.2011)

	Bezirk		Stadt	
	Zahl	%	Zahl	%
Einwohner nach Geschlecht				
männlich	730	51,0	482	48,2
weiblich	702	49,0	518	51,8
zusammen	1 432	100,0	1 000	100,0

Stand: 2011

	Bezirk		Stadt	
	Zahl	%	Zahl	%
Einwohner nach Altersgruppen				
0 - 5 Jahre	74	5,2	51	5,1
6 - 14 Jahre	119	8,3	72	7,2
15 - 64 Jahre	1 006	70,3	671	67,1
ab 65 Jahre	233	16,3	206	20,6

Stand: 2011

	Bezirk		Stadt	
	Zahl	% ²⁾	Zahl	% ²⁾
Einwohner nach Nationalität				
Deutsche	1 244	86,9	822	82,2
Ausländer	188	13,1	178	17,8
darunter aus EU	118	8,2	66	6,6
darunter aus Türkei	22	1,5	38	3,8

2) Anteil an Bevölkerung insgesamt

Stand: 2011

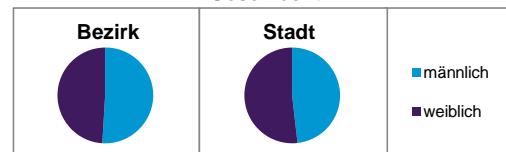
	Bezirk		Stadt	
	Zahl	%	Zahl	%
Einwohner nach Familienstand				
ledig	567	39,6	419	41,9
verheiratet	689	48,1	420	42,0
verwitwet	94	6,6	73	7,3
geschieden	82	5,7	89	8,9

Stand: 2011

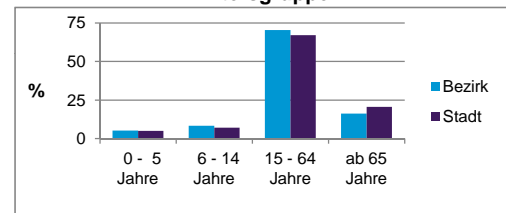
	Bezirk	Stadt
Bevölkerungsveränderung		
Einwohner 2010	1 428	497 949
Einwohner 2006	1 407	493 689
Veränderung 2011 gegenüber 2010 in %	0,3	1,1
Veränderung 2011 gegenüber 2006 in %	1,8	2,0

Stand: 2011

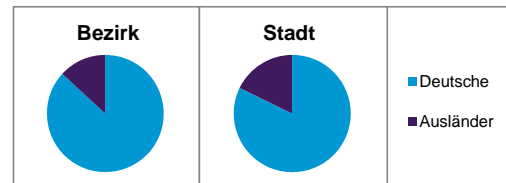
Geschlecht



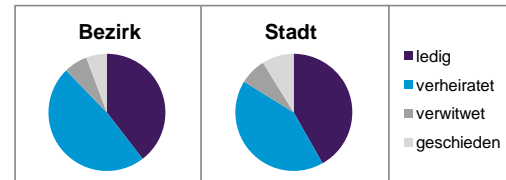
Altersgruppe



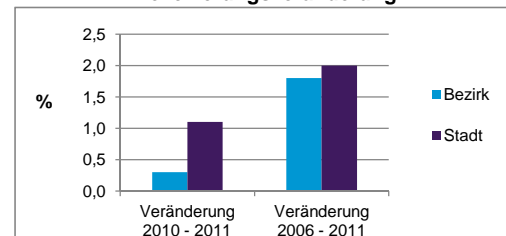
Nationalität



Familienstand



Bevölkerungsveränderung



Statistischer Bezirk: 73 Buch

Haushalte	Bezirk		Stadt	
	Zahl	%	Zahl	%
Alleinerziehende	18	2,7		4,4
Sonstige Haushalte	639	97,3		95,6
zusammen	657	100,0		100,0

Stand: 2011

Wohnungen ³⁾ nach Baualtersgruppen	Bezirk		Stadt	
	Zahl	%	Zahl	%
bis 1948	263	43,5		27,0
1949 - 2004	292	48,3		69,3
ab 2005	49	8,1		3,3
ohne Angabe	0	0,0		0,4
zusammen	604	99,9		100,0

3) in Wohngebäuden;
ohne Wohnheime

Stand: 2011

Wohnungen in	Bezirk		Stadt	
	Zahl	%	Zahl	%
Einfamilienhäusern	239	38,4		14,3
Zweifamilienhäusern	168	27,0		5,8
MFH mit 3-6 Whg. ⁴⁾	176	28,3		16,0
MFH mit 7 und mehr Whg. ⁴⁾	21	3,4		62,7
sonst. Gebäuden mit Wohnraum	19	3,0		1,2
zusammen	623	100,1		100,0

4) MFH= Mehrfamilienhäuser

Stand: 2011

Erwerbsbeteiligung	Bezirk		Stadt	
	Zahl	% ⁵⁾	Zahl	% ⁵⁾
Sozialversicherungspflichtig Beschäftigte am Wohnort	553	55,0		54,4
Arbeitslose am Wohnort	25	2,5		5,7

5) %-Anteil an der erwerbsfähigen Bevölkerung

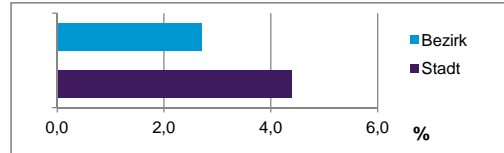
Stand: 31.12.2011

Quelle: Bundesagentur für Arbeit

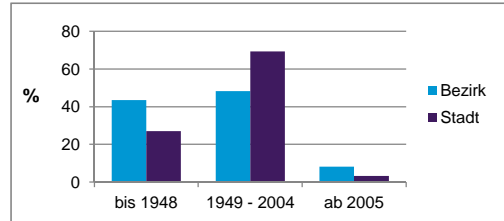
Kraftfahrzeuge	Bezirk		Stadt	
	Zahl	%	Zahl	%
Anzahl der Pkw/Kombi	933		227	482
Pkw/Kombi je 1000 Einwohner	652			452
Pkw/Kombi mit Dieselmotor, Anteil in %	37,6			29,8

Stand: 2011

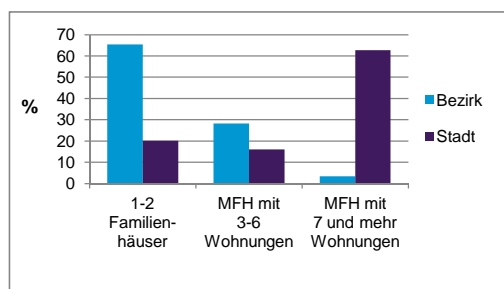
Anteil Haushalte Alleinerziehende



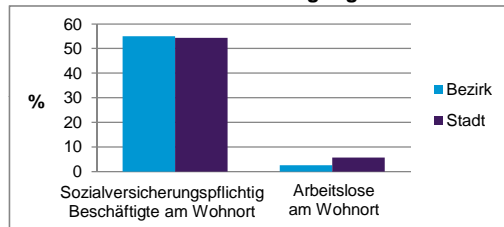
Baualtersgruppen



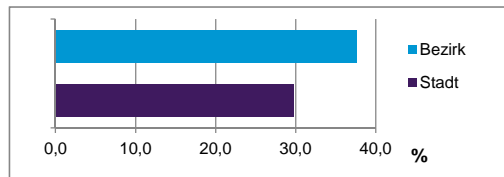
Wohnungsarten



Erwerbsbeteiligung



Anteil Pkw mit Dieselmotoren



Impressum:

Herausgeber:

Amt für Stadtforschung und Statistik
für Nürnberg und Fürth
Unschlittplatz 7a
90403 Nürnberg
Telefon 09 11 / 2 31 28 43
Fax 09 11 / 2 31 28 44
E-Mail statistikinfo@stadt.nuernberg.de
Internet www.statistik.nuernberg.de