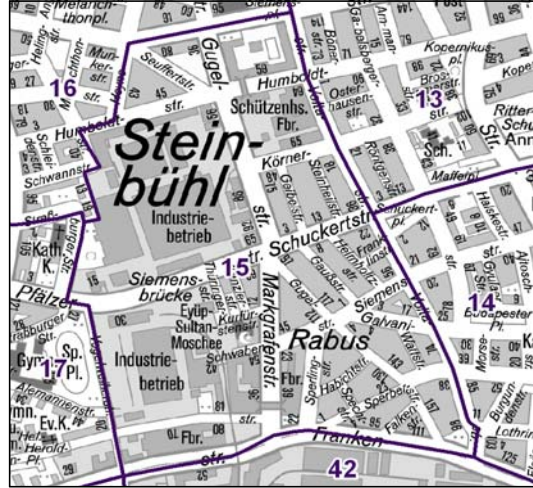


# Bezirksdatenblatt Nürnberg

## Statistischer Bezirk: 15 Gugelstraße

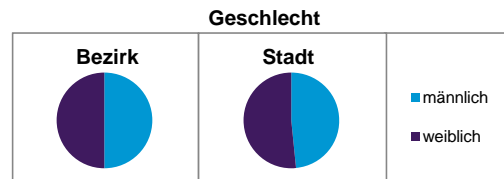


	Bezirk	Gesamtstadt
<b>Fläche in ha</b>	<b>64</b>	<b>18 640</b>
<b>Bevölkerung <sup>1)</sup></b>	<b>7 576</b>	<b>509 005</b>
<b>Einwohner je ha</b>	<b>119</b>	<b>27</b>

1) Einwohner mit Hauptwohnung in Nürnberg (Melderegister 31.12.2012)

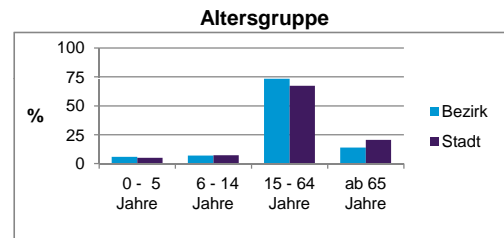
	Bezirk		Stadt
	Zahl	%	%
<b>Einwohner nach Geschlecht</b>			
männlich	3 785	50,0	48,4
weiblich	3 791	50,0	51,6
<b>zusammen</b>	<b>7 576</b>	<b>100,0</b>	<b>100,0</b>

Stand: 31.12.2012



	Bezirk		Stadt
	Zahl	%	%
<b>Einwohner nach Altersgruppen</b>			
0 - 5 Jahre	449	5,9	5,1
6 - 14 Jahre	525	6,9	7,2
15 - 64 Jahre	5 552	73,3	67,2
ab 65 Jahre	1 050	13,9	20,6

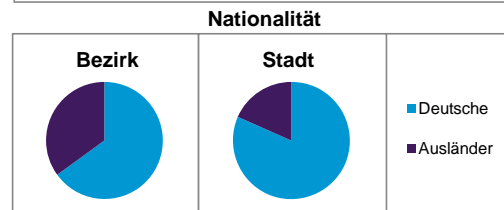
Stand: 31.12.2012



	Bezirk		Stadt
	Zahl	%	%
<b>Einwohner nach Nationalität</b>			
Deutsche	4 924	65,0	81,6
Ausländer	2 652	35,0	18,4
darunter aus der EU	880	11,6 <sup>2)</sup>	7,3 <sup>2)</sup>
darunter aus der Türkei	617	8,1 <sup>2)</sup>	3,7 <sup>2)</sup>

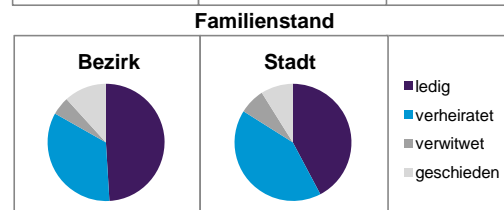
Stand: 31.12.2012

2) Anteil an der Bevölkerung insgesamt



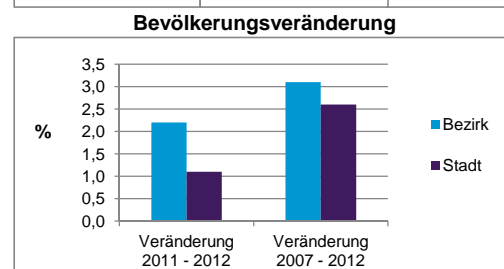
	Bezirk		Stadt
	Zahl	%	%
<b>Einwohner nach Familienstand</b>			
ledig	3 719	49,1	42,3
verheiratet	2 582	34,1	41,6
verwitwet	381	5,0	7,2
geschieden	894	11,8	8,9

Stand: 31.12.2012



	Bezirk	Stadt
<b>Bevölkerungsveränderung</b>		
Einwohner 2011	7 411	503 402
Einwohner 2007	7 350	496 299
Veränderung 2012 gegenüber 2011 in %	2,2	1,1
Veränderung 2012 gegenüber 2007 in %	3,1	2,6

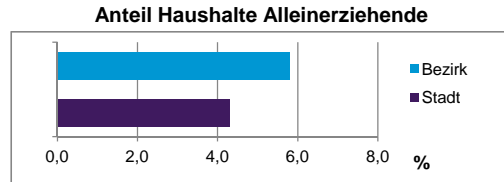
Stand: 31.12.2012



## Statistischer Bezirk: 15 Gugelstraße

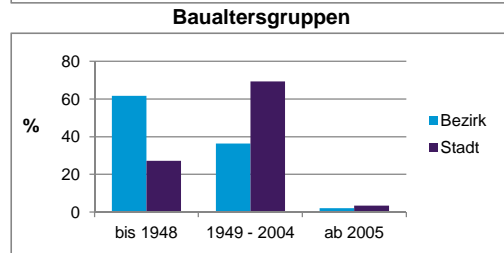
Haushalte	Bezirk		Stadt	
	Zahl	%	Zahl	%
Alleinerziehende	258	5,8		4,3
sonstige Haushalte	4 198	94,2		95,7
<b>zusammen</b>	<b>4 456</b>	<b>100,0</b>		<b>100,0</b>

Stand: 31.12.2012



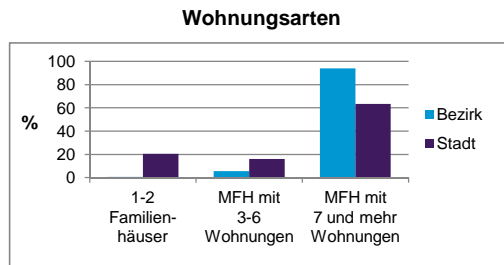
Wohnungen <sup>3)</sup> nach Baualtersgruppen	Bezirk		Stadt	
	Zahl	%	Zahl	%
bis 1948	2 676	61,7		27,1
1949 - 2004	1 578	36,4		69,4
ab 2005	86	2,0		3,4
ohne Angabe	0	0,0		0,1
<b>zusammen</b>	<b>4 340</b>	<b>100,1</b>		<b>100,0</b>

3) in Wohngebäuden; ohne Wohnheime  
Stand: 31.12.2012



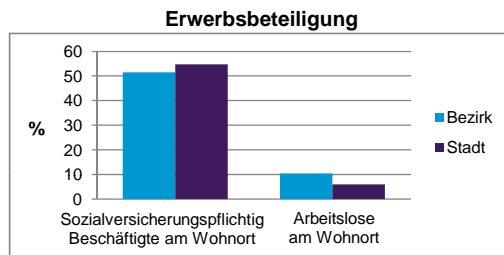
Wohnungen in	Bezirk		Stadt	
	Zahl	%	Zahl	%
Einfamilienhäusern	12	0,3		14,5
Zweifamilienhäusern	14	0,3		5,9
MFH mit 3-6 Whg. <sup>4)</sup>	238	5,5		16,2
MFH mit 7 und mehr Whg. <sup>4)</sup>				
<b>zusammen</b>	<b>4 076</b>	<b>93,9</b>		<b>63,4</b>

4) MFH= Mehrfamilienhäuser  
Stand: 31.12.2012



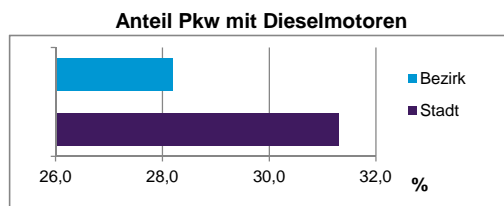
Erwerbsbeteiligung	Bezirk		Stadt	
	Zahl	% <sup>5)</sup>	Zahl	% <sup>5)</sup>
Sozialversicherungspflichtig Beschäftigte am Wohnort	2 859	51,5		54,7
Arbeitslose am Wohnort	575	10,4		6,0

5) %-Anteil an der erwerbsfähigen Bevölkerung  
Stand: 31.12.2012  
Quelle: Bundesagentur für Arbeit



Kraftfahrzeuge	Bezirk		Stadt	
	Zahl	%	Zahl	%
Anzahl der Pkw/Kombi	2 291		234 249	
Pkw/Kombi je 1000 Einwohner	302		460	
Pkw/Kombi mit Dieselmotor, Anteil in %	28,2		31,3	

Stand: 31.12.2012



### Impressum:

Herausgeber:

Stadt Nürnberg

Amt für Stadtforschung und Statistik

für Nürnberg und Fürth

Unschlittplatz 7a

90403 Nürnberg

Telefon 09 11 / 2 31-28 43

Fax 09 11 / 2 31-28 44

E-Mail [statistikinfo@stadt.nuernberg.de](mailto:statistikinfo@stadt.nuernberg.de)

Internet [www.statistik.nuernberg.de](http://www.statistik.nuernberg.de)