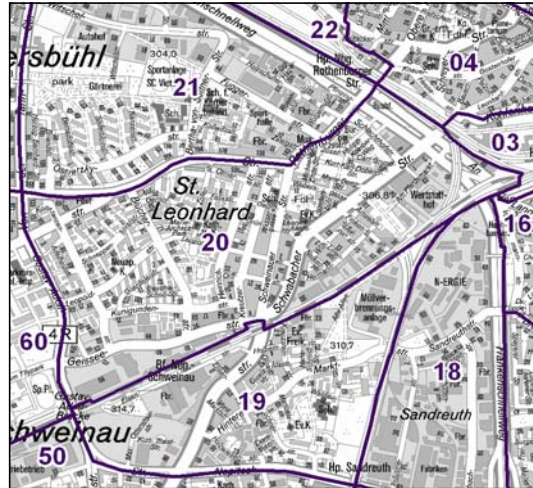
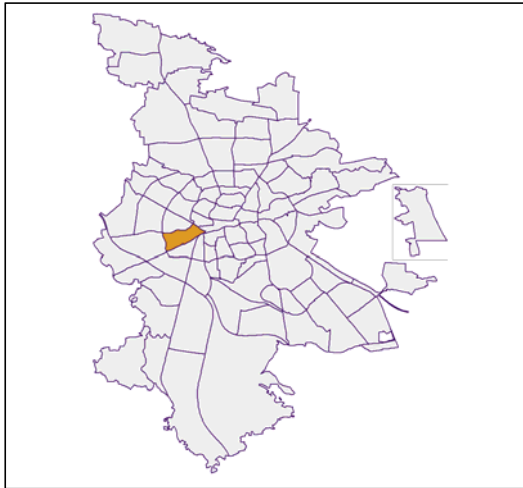


## Bezirksdatenblatt Nürnberg

### Statistischer Bezirk: 20 St. Leonhard



	Bezirk	Gesamtstadt
<b>Fläche in ha</b>	129	18 640
<b>Bevölkerung <sup>1)</sup></b>	14 060	509 005
<b>Einwohner je ha</b>	109	27

1) Einwohner mit Hauptwohnung in Nürnberg (Melderegister 31.12.2012)

	Bezirk		Stadt
	Zahl	%	%
<b>Einwohner nach Geschlecht</b>			
männlich	6 883	49,0	48,4
weiblich	7 177	51,0	51,6
<b>zusammen</b>	14 060	100,0	100,0

Stand: 31.12.2012

	Bezirk		Stadt
	Zahl	%	%
<b>Einwohner nach Altersgruppen</b>			
0 - 5 Jahre	865	6,2	5,1
6 - 14 Jahre	1 247	8,9	7,2
15 - 64 Jahre	9 621	68,4	67,2
ab 65 Jahre	2 327	16,6	20,6

Stand: 31.12.2012

	Bezirk		Stadt
	Zahl	%	%
<b>Einwohner nach Nationalität</b>			
Deutsche	9 290	66,1	81,6
Ausländer	4 770	33,9	18,4
darunter aus der EU	1 959	13,9 <sup>2)</sup>	7,3 <sup>2)</sup>
darunter aus der Türkei	1 038	7,4 <sup>2)</sup>	3,7 <sup>2)</sup>

2) Anteil an der Bevölkerung insgesamt

Stand: 31.12.2012

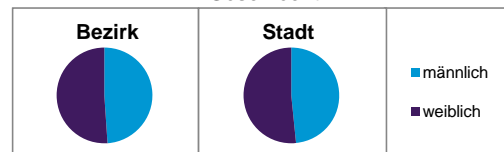
	Bezirk		Stadt
	Zahl	%	%
<b>Einwohner nach Familienstand</b>			
ledig	6 296	44,8	42,3
verheiratet	5 635	40,1	41,6
verwitwet	837	6,0	7,2
geschieden	1 292	9,2	8,9

Stand: 31.12.2012

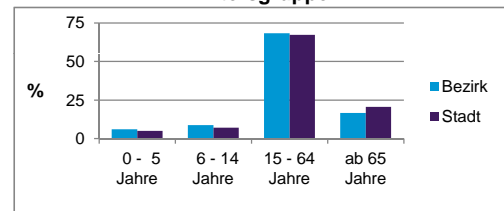
	Bezirk	Stadt
<b>Bevölkerungsveränderung</b>		
Einwohner 2011	13 825	503 402
Einwohner 2007	13 384	496 299
Veränderung 2012 gegenüber 2011 in %	1,7	1,1
Veränderung 2012 gegenüber 2007 in %	5,1	2,6

Stand: 31.12.2012

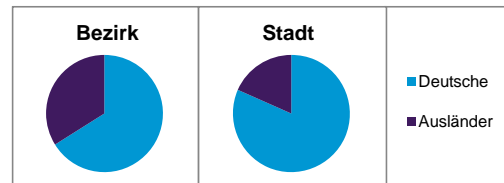
#### Geschlecht



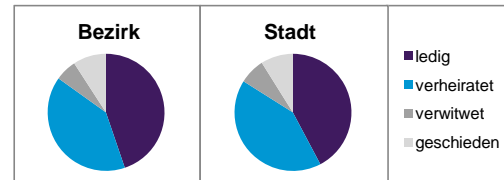
#### Altersgruppe



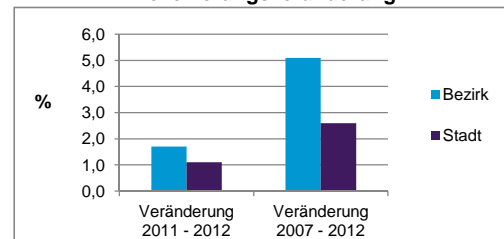
#### Nationalität



#### Familienstand



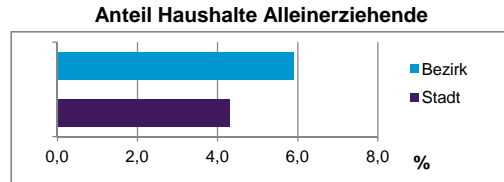
#### Bevölkerungsveränderung



## Statistischer Bezirk: 20 St.Leonhard

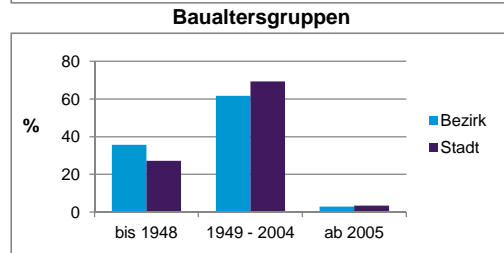
Haushalte	Bezirk		Stadt	
	Zahl	%	Zahl	%
Alleinerziehende	419	5,9		4,3
sonstige Haushalte	6 679	94,1		95,7
<b>zusammen</b>	<b>7 098</b>	<b>100,0</b>		<b>100,0</b>

Stand: 31.12.2012



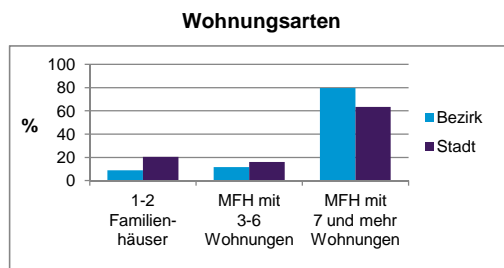
Wohnungen <sup>3)</sup> nach Baualtersgruppen	Bezirk		Stadt	
	Zahl	%	Zahl	%
bis 1948	2 334	35,6		27,1
1949 - 2004	4 036	61,6		69,4
ab 2005	182	2,8		3,4
ohne Angabe	0	0,0		0,1
<b>zusammen</b>	<b>6 552</b>	<b>100,0</b>		<b>100,0</b>

3) in Wohngebäuden; ohne Wohnheime  
Stand: 31.12.2012



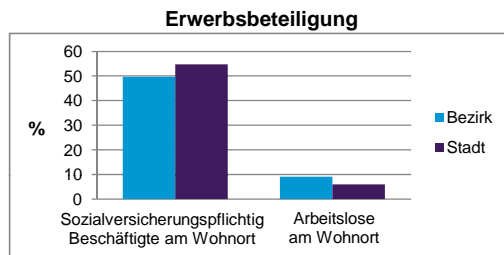
Wohnungen in	Bezirk		Stadt	
	Zahl	%	Zahl	%
Einfamilienhäusern	450	6,9		14,5
Zweifamilienhäusern	134	2,0		5,9
MFH mit 3-6 Whg. <sup>4)</sup>	760	11,6		16,2
MFH mit 7 und mehr Whg. <sup>4)</sup>				
<b>zusammen</b>	<b>6 552</b>	<b>100,0</b>		<b>100,0</b>

4) MFH= Mehrfamilienhäuser  
Stand: 31.12.2012



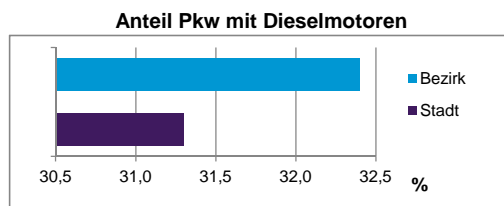
Erwerbsbeteiligung	Bezirk		Stadt	
	Zahl	% <sup>5)</sup>	Zahl	% <sup>5)</sup>
Sozialversicherungspflichtig Beschäftigte am Wohnort	4 784	49,7		54,7
Arbeitslose am Wohnort	880	9,1		6,0

5) %-Anteil an der erwerbsfähigen Bevölkerung  
Quelle: Bundesagentur für Arbeit  
Stand: 31.12.2012



Kraftfahrzeuge	Bezirk		Stadt	
	Zahl	%	Zahl	%
Anzahl der Pkw/Kombi	4 495		234 249	
Pkw/Kombi je 1000 Einwohner				460
Pkw/Kombi mit Dieselmotor, Anteil in %		32,4		31,3

Stand: 31.12.2012



### Impressum:

Herausgeber:

Stadt Nürnberg  
 Amt für Stadtforschung und Statistik  
 für Nürnberg und Fürth  
 Unschlittplatz 7a  
 90403 Nürnberg  
 Telefon 09 11 / 2 31-28 43  
 Fax 09 11 / 2 31-28 44  
 E-Mail statistikinfo@stadt.nuernberg.de  
 Internet www.statistik.nuernberg.de