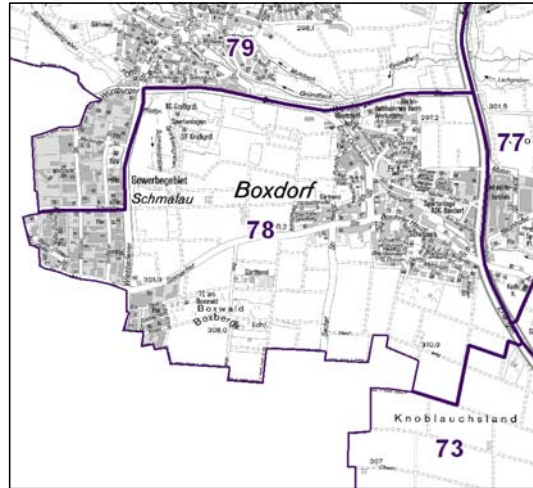


Bezirksdatenblatt Nürnberg

Statistischer Bezirk: 78 Boxdorf



	Bezirk	Gesamtstadt
Fläche in ha	340	18 640
Bevölkerung ¹⁾	2 620	509 005
Einwohner je ha	8	27

1) Einwohner mit Hauptwohnung in Nürnberg (Melderegister 31.12.2012)

	Bezirk		Stadt
	Zahl	%	%
Einwohner nach Geschlecht			
männlich	1 306	49,8	48,4
weiblich	1 314	50,2	51,6
zusammen	2 620	100,0	100,0

Stand: 31.12.2012

	Bezirk		Stadt
	Zahl	%	%
Einwohner nach Altersgruppen			
0 - 5 Jahre	115	4,4	5,1
6 - 14 Jahre	170	6,5	7,2
15 - 64 Jahre	1 750	66,8	67,2
ab 65 Jahre	585	22,3	20,6

Stand: 31.12.2012

	Bezirk		Stadt
	Zahl	%	%
Einwohner nach Nationalität			
Deutsche	2 423	92,5	81,6
Ausländer	197	7,5	18,4
darunter aus der EU	119	4,5 ²⁾	7,3 ²⁾
darunter aus der Türkei	27	1,0 ²⁾	3,7 ²⁾

2) Anteil an der Bevölkerung insgesamt

Stand: 31.12.2012

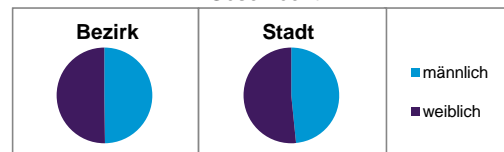
	Bezirk		Stadt
	Zahl	%	%
Einwohner nach Familienstand			
ledig	983	37,5	42,3
verheiratet	1 297	49,5	41,6
verwitwet	173	6,6	7,2
geschieden	167	6,4	8,9

Stand: 31.12.2012

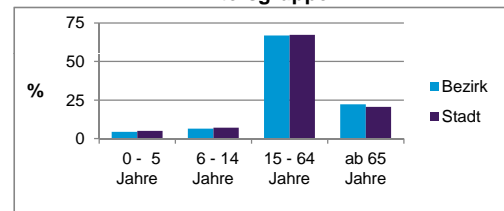
	Bezirk	Stadt
Bevölkerungsveränderung		
Einwohner 2011	2 587	503 402
Einwohner 2007	2 629	496 299
Veränderung 2012 gegenüber 2011 in %	1,3	1,1
Veränderung 2012 gegenüber 2007 in %	-0,3	2,6

Stand: 31.12.2012

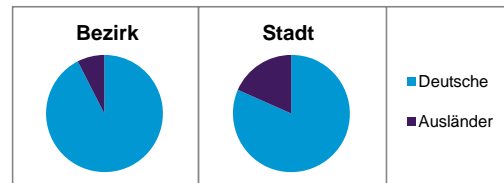
Geschlecht



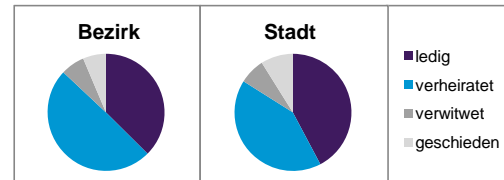
Altersgruppe



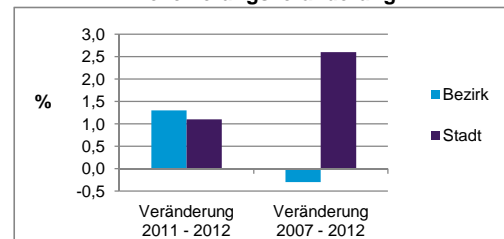
Nationalität



Familienstand



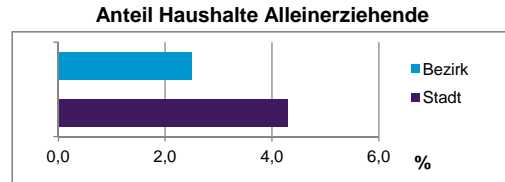
Bevölkerungsveränderung



Statistischer Bezirk: 78 Boxdorf

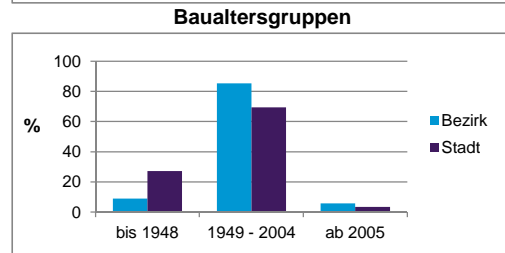
Haushalte	Bezirk		Stadt	
	Zahl	%	Zahl	%
Alleinerziehende	30	2,5		4,3
sonstige Haushalte	1 185	97,5		95,7
zusammen	1 215	100,0		100,0

Stand: 31.12.2012



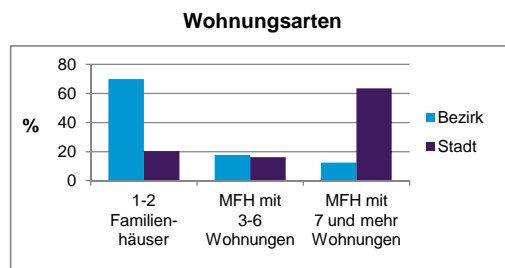
Wohnungen ³⁾ nach Baualtersgruppen	Bezirk		Stadt	
	Zahl	%	Zahl	%
bis 1948	105	9,0		27,1
1949 - 2004	992	85,3		69,4
ab 2005	66	5,7		3,4
ohne Angabe	0	0,0		0,1
zusammen	1 163	100,0		100,0

3) in Wohngebäuden; ohne Wohnheime
Stand: 31.12.2012



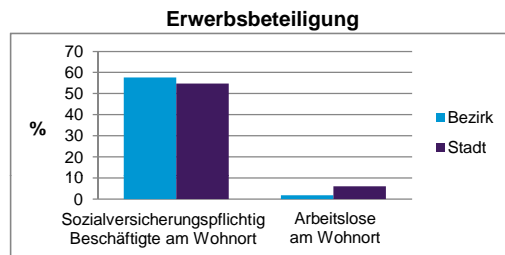
Wohnungen in	Bezirk		Stadt	
	Zahl	%	Zahl	%
Einfamilienhäusern	580	49,9		14,5
Zweifamilienhäusern	232	19,9		5,9
MFH mit 3-6 Whg. ⁴⁾	207	17,8		16,2
MFH mit 7 und mehr Whg. ⁴⁾	144	12,4		63,4
zusammen	1 163	100,0		100,0

4) MFH= Mehrfamilienhäuser
Stand: 31.12.2012



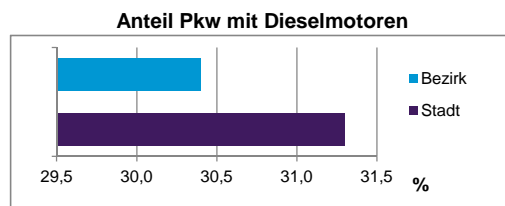
Erwerbsbeteiligung	Bezirk		Stadt	
	Zahl	% ⁵⁾	Zahl	% ⁵⁾
Sozialversicherungspflichtig Beschäftigte am Wohnort	1 008	57,6		54,7
Arbeitslose am Wohnort	31	1,8		6,0

5) %-Anteil an der erwerbsfähigen Bevölkerung
Quelle: Bundesagentur für Arbeit
Stand: 31.12.2012



Kraftfahrzeuge	Bezirk		Stadt	
	Zahl	%	Zahl	%
Anzahl der Pkw/Kombi	1 795		234	249
Pkw/Kombi je 1000 Einwohner	685			460
Pkw/Kombi mit Dieselmotor, Anteil in %	30,4			31,3

Stand: 31.12.2012



Impressum:

Herausgeber:

Stadt Nürnberg

Amt für Stadtforschung und Statistik

für Nürnberg und Fürth

Unschlittplatz 7a

90403 Nürnberg

Telefon 09 11 / 2 31-28 43

Fax 09 11 / 2 31-28 44

E-Mail statistikinfo@stadt.nuernberg.de

Internet www.statistik.nuernberg.de