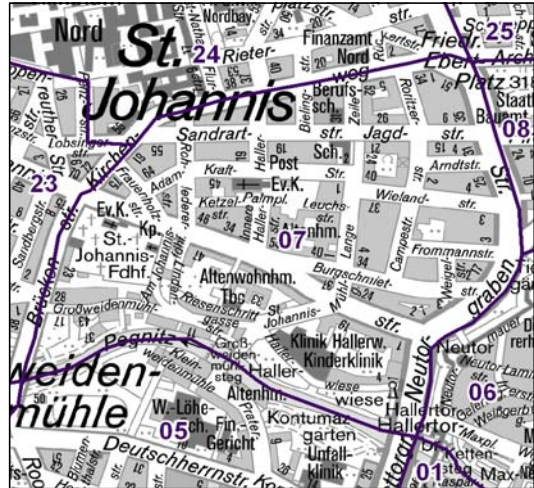


Bezirksdatenblätter Nürnberg 2013

Statistischer Bezirk: 07 St.Johannis



	Bezirk	Gesamtstadt
Fläche in ha	59	18 640
Bevölkerung ¹⁾	7 921	513 339
Einwohner je ha	133	28

1) Einwohner mit Hauptwohnung in Nürnberg (Melderegister 31.12.2013)

	Bezirk		Stadt	
	Zahl	%	Zahl	%
Einwohner nach Geschlecht				
männlich	3 744	47,3	48,5	
weiblich	4 177	52,7	51,5	
zusammen	7 921	100,0	100,0	

Stand: 31.12.2013

	Bezirk		Stadt	
	Zahl	%	Zahl	%
Einwohner nach Altersgruppen				
0 - 5 Jahre	394	5,0	5,1	
6 - 14 Jahre	366	4,6	7,2	
15 - 64 Jahre	5 598	70,7	67,2	
ab 65 Jahre	1 563	19,7	20,5	

Stand: 31.12.2013

	Bezirk		Stadt	
	Zahl	%	Zahl	%
Einwohner nach Nationalität				
Deutsche	6 685	84,4	80,9	
Ausländer	1 236	15,6	19,1	
darunter aus der EU	565	7,1 ²⁾	8,7 ²⁾	
darunter aus der Türkei	178	2,2 ²⁾	3,6 ²⁾	

2) Anteil an der Bevölkerung insgesamt

Stand: 31.12.2013

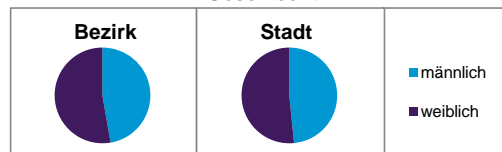
	Bezirk		Stadt	
	Zahl	%	Zahl	%
Einwohner nach Familienstand				
ledig	3 933	49,7	42,7	
verheiratet	2 665	33,6	41,4	
verwitwet	575	7,3	7,0	
geschieden	748	9,4	8,9	

Stand: 31.12.2013

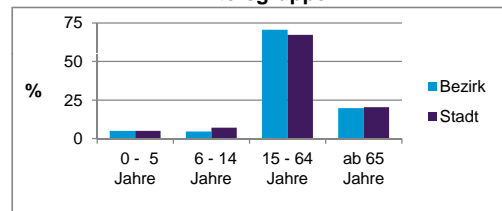
	Bezirk	Stadt
Bevölkerungsveränderung		
Einwohner 2012	7 913	509 005
Einwohner 2008	7 596	495 459
Veränderung 2013 gegenüber 2012 in %	0,1	0,9
Veränderung 2013 gegenüber 2008 in %	4,3	3,6

Stand: 31.12.2013

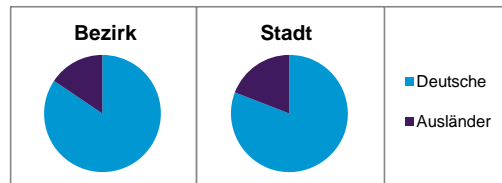
Geschlecht



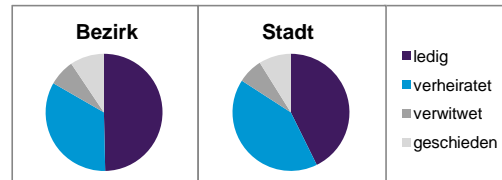
Altersgruppe



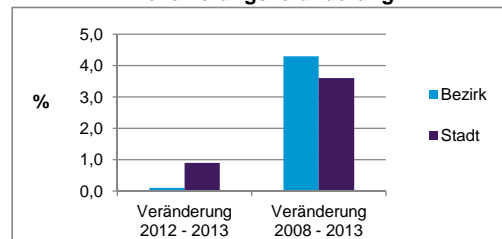
Nationalität



Familienstand



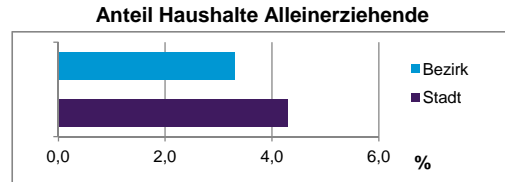
Bevölkerungsveränderung



Statistischer Bezirk: 07 St.Johannis

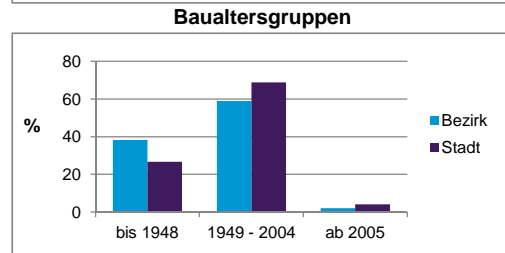
Haushalte	Bezirk		Stadt	
	Zahl	%	Zahl	%
Alleinerziehende	161	3,3		4,3
sonstige Haushalte	4 727	96,7		95,7
zusammen	4 888	100,0		100,0

Stand: 31.12.2013



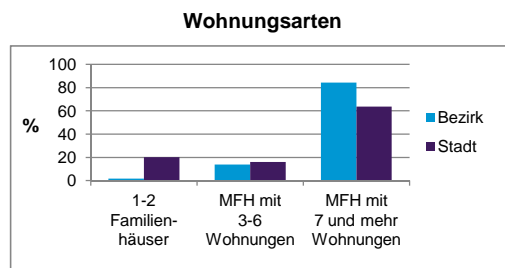
Wohnungen ³⁾ nach Baualtersgruppen	Bezirk		Stadt	
	Zahl	%	Zahl	%
bis 1948	1 884	38,3		26,7
1949 - 2004	2 900	58,9		68,8
ab 2005	103	2,1		4,1
ohne Angabe	38	0,8		0,5
zusammen	4 925	100,1		100,1

3) in Wohngebäuden; ohne Wohnheime
Stand: 31.12.2013



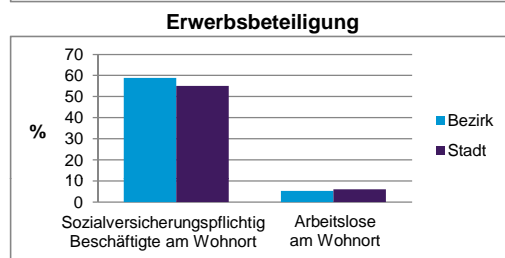
Wohnungen in	Bezirk		Stadt	
	Zahl	%	Zahl	%
Einfamilienhäusern	52	1,1		14,5
Zweifamilienhäusern	38	0,8		5,8
MFH mit 3-6 Whg. ⁴⁾	687	13,9		16,1
MFH mit 7 und mehr Whg. ⁴⁾	4 148	84,2		63,6
zusammen	4 925	100,0		100,0

4) MFH= Mehrfamilienhäuser
Stand: 31.12.2013



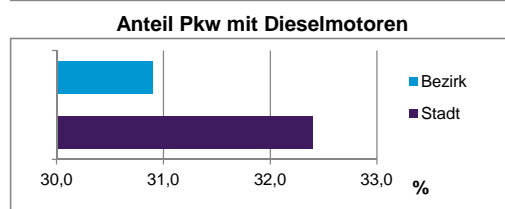
Erwerbsbeteiligung	Bezirk		Stadt	
	Zahl	% ⁵⁾	Zahl	% ⁵⁾
Sozialversicherungspflichtig Beschäftigte am Wohnort	3 299	58,9		55,0
Arbeitslose am Wohnort	289	5,2		6,0

5) %-Anteil an der erwerbsfähigen Bevölkerung
Quelle: Bundesagentur für Arbeit
Stand: 31.12.2013



Kraftfahrzeuge	Bezirk		Stadt	
	Zahl	%	Zahl	%
Anzahl der Pkw/Kombi	3 352		233 803	
Pkw/Kombi je 1000 Einwohner	423		455	
Pkw/Kombi mit Dieselmotor, Anteil in %	30,9		32,4	

Stand: 31.12.2013



Impressum:

Herausgeber:

Stadt Nürnberg

Amt für Stadtforschung und Statistik

für Nürnberg und Fürth

Unschlittplatz 7a

90403 Nürnberg

Telefon 09 11 / 2 31-28 43

Fax 09 11 / 2 31-28 44

E-Mail statistikinfo@stadt.nuernberg.de

Internet www.statistik.nuernberg.de