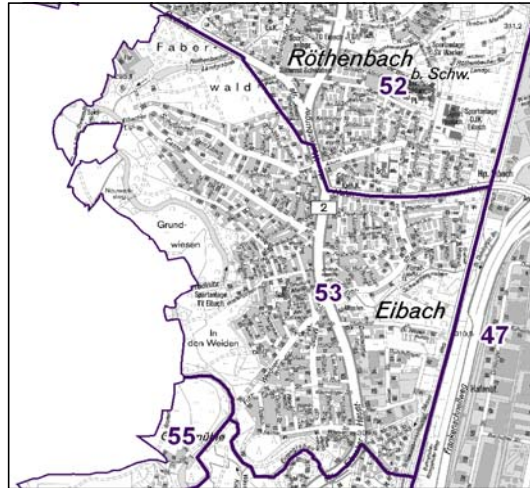
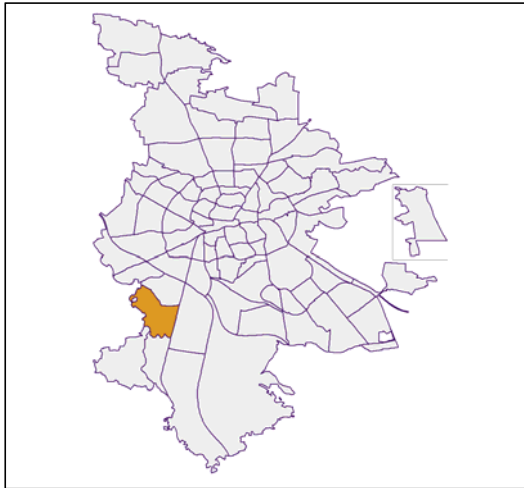


# Bezirksdatenblätter Nürnberg 2013

## Statistischer Bezirk: 53 Eibach



	Bezirk	Gesamtstadt
<b>Fläche in ha</b>	<b>320</b>	<b>18 640</b>
<b>Bevölkerung <sup>1)</sup></b>	<b>8 563</b>	<b>513 339</b>
<b>Einwohner je ha</b>	<b>27</b>	<b>28</b>

1) Einwohner mit Hauptwohnung in Nürnberg (Melderegister 31.12.2013)

	Bezirk		Stadt
	Zahl	%	%
<b>Einwohner nach Geschlecht</b>			
männlich	4 094	47,8	48,5
weiblich	4 469	52,2	51,5
<b>zusammen</b>	<b>8 563</b>	<b>100,0</b>	<b>100,0</b>

Stand: 31.12.2013

	Bezirk		Stadt
	Zahl	%	%
<b>Einwohner nach Altersgruppen</b>			
0 - 5 Jahre	361	4,2	5,1
6 - 14 Jahre	716	8,4	7,2
15 - 64 Jahre	5 156	60,2	67,2
ab 65 Jahre	2 330	27,2	20,5

Stand: 31.12.2013

	Bezirk		Stadt
	Zahl	%	%
<b>Einwohner nach Nationalität</b>			
Deutsche	7 829	91,4	80,9
Ausländer	734	8,6	19,1
darunter aus der EU	428	5,0 <sup>2)</sup>	8,7 <sup>2)</sup>
darunter aus der Türkei	149	1,7 <sup>2)</sup>	3,6 <sup>2)</sup>

2) Anteil an der Bevölkerung insgesamt

Stand: 31.12.2013

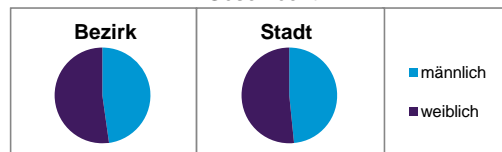
	Bezirk		Stadt
	Zahl	%	%
<b>Einwohner nach Familienstand</b>			
ledig	2 978	34,8	42,7
verheiratet	4 207	49,1	41,4
verwitwet	762	8,9	7,0
geschieden	616	7,2	8,9

Stand: 31.12.2013

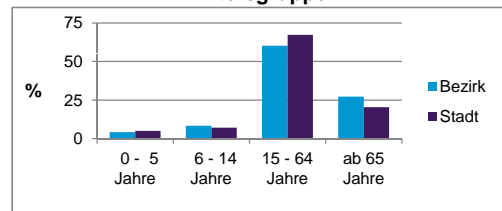
	Bezirk	Stadt
<b>Bevölkerungsveränderung</b>		
Einwohner 2012	8 560	509 005
Einwohner 2008	8 502	495 459
Veränderung 2013 gegenüber 2012 in %	0,0	0,9
Veränderung 2013 gegenüber 2008 in %	0,7	3,6

Stand: 31.12.2013

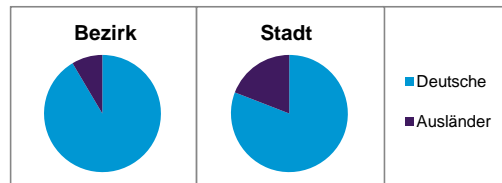
### Geschlecht



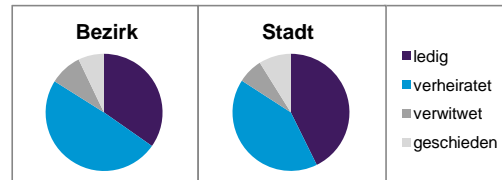
### Altersgruppe



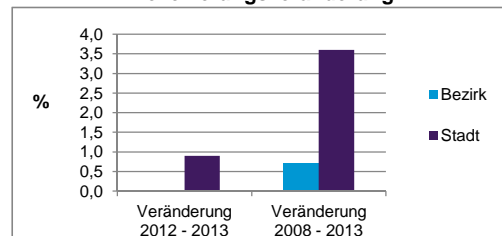
### Nationalität



### Familienstand



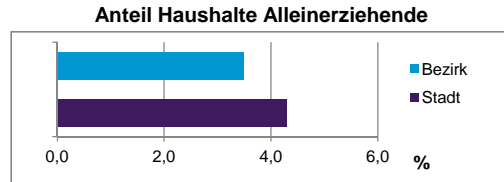
### Bevölkerungsveränderung



## Statistischer Bezirk: 53 Eibach

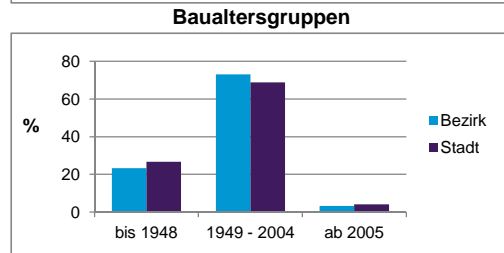
Haushalte	Bezirk		Stadt	
	Zahl	%	Zahl	%
Alleinerziehende	145	3,5		4,3
sonstige Haushalte	4 031	96,5		95,7
<b>zusammen</b>	<b>4 176</b>	<b>100,0</b>		<b>100,0</b>

Stand: 31.12.2013



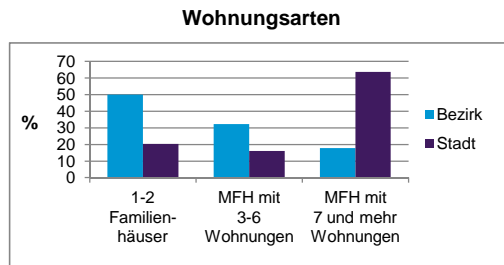
Wohnungen <sup>3)</sup> nach Baualtersgruppen	Bezirk		Stadt	
	Zahl	%	Zahl	%
bis 1948	1 070	23,3		26,7
1949 - 2004	3 356	73,1		68,8
ab 2005	150	3,3		4,1
ohne Angabe	13	0,3		0,5
<b>zusammen</b>	<b>4 589</b>	<b>100,0</b>		<b>100,1</b>

3) in Wohngebäuden; ohne Wohnheime  
Stand: 31.12.2013



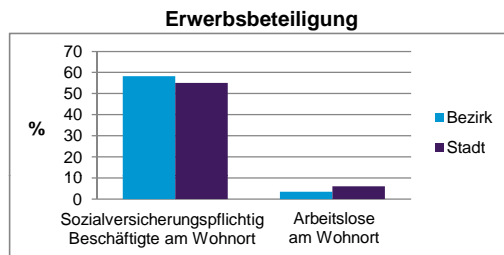
Wohnungen in	Bezirk		Stadt	
	Zahl	%	Zahl	%
Einfamilienhäusern	1 490	32,5		14,5
Zweifamilienhäusern	800	17,4		5,8
MFH mit 3-6 Whg. <sup>4)</sup>	1 482	32,3		16,1
MFH mit 7 und mehr Whg. <sup>4)</sup>				
	817	17,8		63,6
<b>zusammen</b>	<b>4 589</b>	<b>100,0</b>		<b>100,0</b>

4) MFH= Mehrfamilienhäuser  
Stand: 31.12.2013



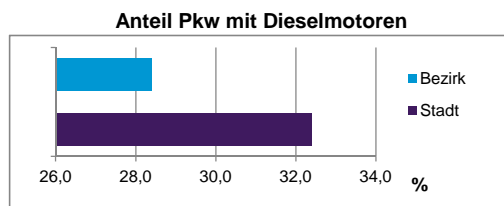
Erwerbsbeteiligung	Bezirk		Stadt	
	Zahl	% <sup>5)</sup>	Zahl	% <sup>5)</sup>
Sozialversicherungspflichtig Beschäftigte am Wohnort	3 003	58,2		55,0
Arbeitslose am Wohnort	183	3,5		6,0

5) %-Anteil an der erwerbsfähigen Bevölkerung  
Quelle: Bundesagentur für Arbeit  
Stand: 31.12.2013



Kraftfahrzeuge	Bezirk		Stadt	
	Zahl	%	Zahl	%
Anzahl der Pkw/Kombi	4 721		233 803	
Pkw/Kombi je 1000 Einwohner	551		455	
Pkw/Kombi mit Dieselmotor, Anteil in %	28,4		32,4	

Stand: 31.12.2013



### Impressum:

Herausgeber:

Stadt Nürnberg

Amt für Stadtforschung und Statistik

für Nürnberg und Fürth

Unschlittplatz 7a

90403 Nürnberg

Telefon 09 11 / 2 31-28 43

Fax 09 11 / 2 31-28 44

E-Mail [statistikinfo@stadt.nuernberg.de](mailto:statistikinfo@stadt.nuernberg.de)

Internet [www.statistik.nuernberg.de](http://www.statistik.nuernberg.de)