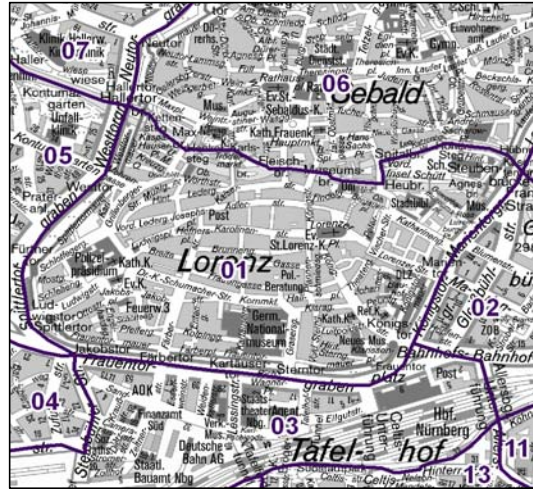
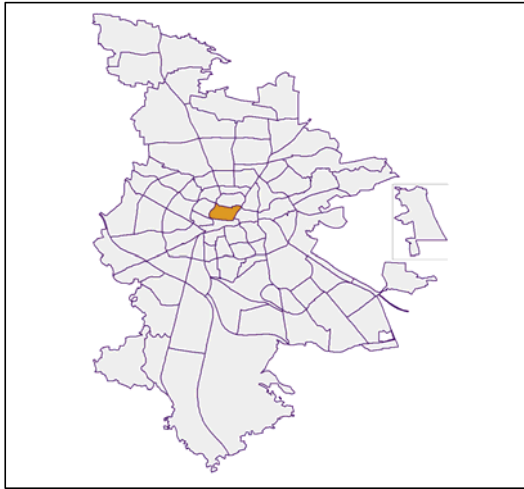


# Bezirksdatenblätter Nürnberg 2014

## Statistischer Bezirk: 01 Altstadt, St.Lorenz



	Bezirk	Gesamtstadt
<b>Fläche in ha</b>	<b>87</b>	<b>18 640</b>
<b>Bevölkerung <sup>1)</sup></b>	<b>5 127</b>	<b>516 770</b>
<b>Einwohner je ha</b>	<b>59</b>	<b>28</b>

1) Einwohner mit Hauptwohnung in Nürnberg (Melderegister 31.12.2014)

Einwohner nach Geschlecht	Bezirk		Stadt	
	Zahl	%	Zahl	%
männlich	2 790	54,4		48,6
weiblich	2 337	45,6		51,4
<b>zusammen</b>	<b>5 127</b>	<b>100,0</b>		<b>100,0</b>

Stand: 31.12.2014

Einwohner nach Altersgruppen	Bezirk		Stadt	
	Zahl	%	Zahl	%
0 - 5 Jahre	153	3,0		5,2
6 - 14 Jahre	155	3,0		7,2
15 - 64 Jahre	4 050	79,0		67,2
ab 65 Jahre	769	15,0		20,4

Stand: 31.12.2014

Einwohner nach Nationalität	Bezirk		Stadt	
	Zahl	%	Zahl	%
Deutsche	3 543	69,1		80,2
Ausländer	1 584	30,9		19,8
darunter aus der EU	845	16,5 <sup>2)</sup>		9,2 <sup>2)</sup>
darunter aus der Türkei	122	2,4 <sup>2)</sup>		3,5 <sup>2)</sup>

2) Anteil an der Bevölkerung insgesamt  
Stand: 31.12.2014

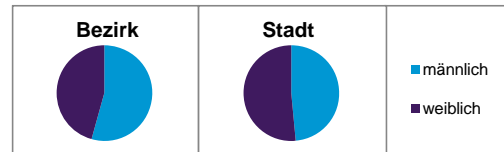
Einwohner nach Familienstand	Bezirk		Stadt	
	Zahl	%	Zahl	%
ledig	3 106	60,6		43,0
verheiratet	1 244	24,3		41,1
verwitwet	253	4,9		6,9
geschieden	524	10,2		8,9

Stand: 31.12.2014

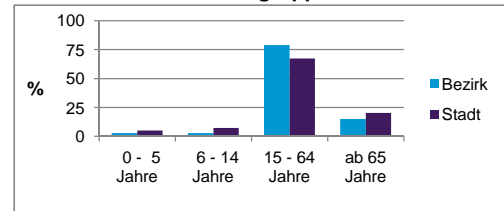
Bevölkerungsveränderung	Bezirk	Stadt
	Einwohner 2013	5 116
Einwohner 2009	4 771	495 977
Veränderung 2014 gegenüber 2013 in %	0,2	0,7
Veränderung 2014 gegenüber 2009 in %	7,5	4,2

Stand: 31.12.2014

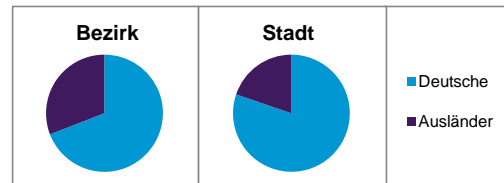
### Geschlecht



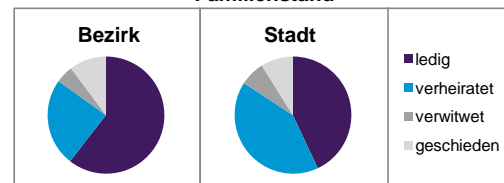
### Altersgruppe



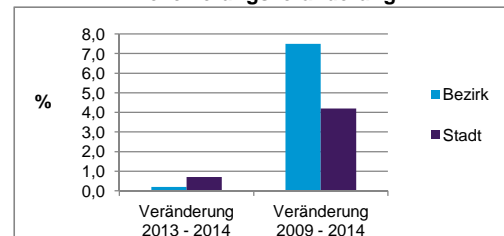
### Nationalität



### Familienstand



### Bevölkerungsveränderung



## Statistischer Bezirk: 01 Altstadt, St.Lorenz

Haushalte	Bezirk		Stadt
	Zahl	%	%
Alleinerziehende	61	1,7	4,2
sonstige Haushalte	3 610	98,3	95,8
<b>zusammen</b>	<b>3 671</b>	<b>100,0</b>	<b>100,0</b>

Stand: 31.12.2014

Wohnungen <sup>3)</sup> nach Baualtersgruppen	Bezirk		Stadt
	Zahl	%	%
bis 1948	666	21,7	25,3
1949 - 2004	2 271	74,1	70,0
ab 2005	112	3,7	4,5
ohne Angabe	15	0,5	0,2
<b>zusammen</b>	<b>3 064</b>	<b>100,0</b>	<b>100,0</b>

3) in Wohngebäuden;  
ohne Wohnheime

Stand: 31.12.2014

Wohnungen in	Bezirk		Stadt
	Zahl	%	%
Einfamilienhäusern	113	3,7	14,3
Zweifamilienhäusern	178	5,8	5,7
MFH mit 3 - 6 Whg. <sup>4)</sup>	1 085	35,4	16,0
MFH mit 7 und mehr Whg. <sup>4)</sup>	1 688	55,1	64,0
<b>zusammen</b>	<b>3 064</b>	<b>100,0</b>	<b>100,0</b>

4) MFH= Mehrfamilienhäuser

Stand: 31.12.2014

Erwerbsbeteiligung	Bezirk		Stadt
	Zahl	% <sup>5)</sup>	% <sup>5)</sup>
Sozialversicherungspflichtig Beschäftigte am Wohnort (30.06.2014)	2 148	53,0	56,0
Arbeitslose am Wohnort	213	5,3	5,8

5) %-Anteil an der erwerbsfähigen Bevölkerung

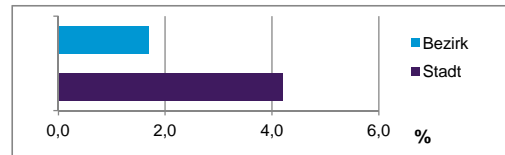
Stand: 31.12.2014

Quelle: Bundesagentur für Arbeit

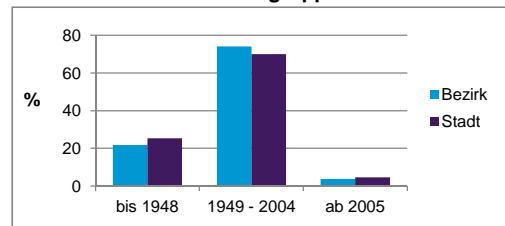
Kraftfahrzeuge	Bezirk		Stadt
	Zahl		
Anzahl der Pkw/Kombi	4 769		241 819
Pkw/Kombi je 1 000 Einwohner	930		468
Pkw/Kombi mit Dieselmotor, Anteil in %	62,8		33,6

Stand: 31.12.2014

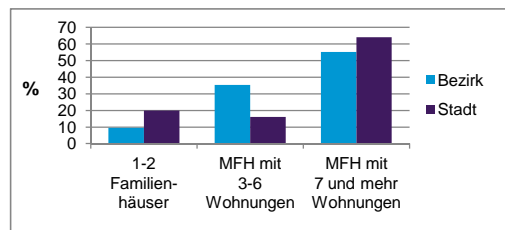
**Anteil Haushalte Alleinerziehende**



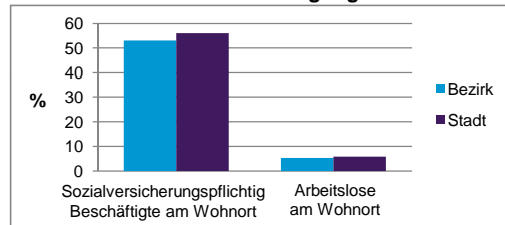
**Baualtersgruppen**



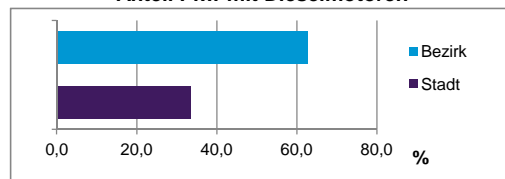
**Wohnungsarten**



**Erwerbsbeteiligung**



**Anteil Pkw mit Dieselmotoren**



### Impressum

Herausgeber:

Stadt Nürnberg

Amt für Stadtforschung und Statistik

für Nürnberg und Fürth

Unschlittplatz 7a

90403 Nürnberg

Telefon 09 11 / 2 31-28 43

Fax 09 11 / 2 31-28 44

E-Mail [statistikinfo@stadt.nuernberg.de](mailto:statistikinfo@stadt.nuernberg.de)

Internet [www.statistik.nuernberg.de](http://www.statistik.nuernberg.de)