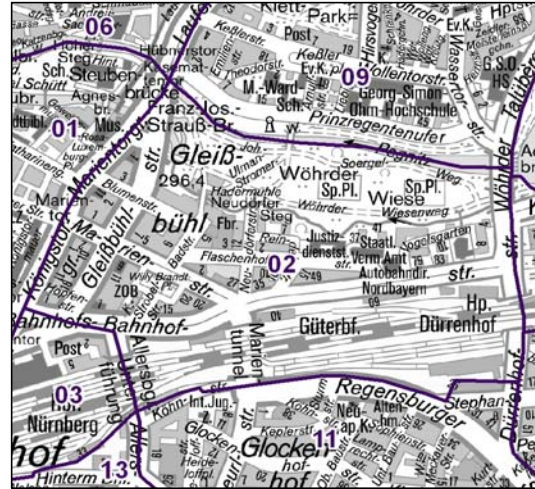


Bezirksdatenblätter Nürnberg 2014

Statistischer Bezirk: 02 Marienvorstadt



	Bezirk		Gesamtstadt	
Fläche in ha	60		18 640	
Bevölkerung ¹⁾	1 281		516 770	
Einwohner je ha	21		28	

1) Einwohner mit Hauptwohnung in Nürnberg (Melderegister 31.12.2014)

Einwohner nach Geschlecht	Bezirk		Stadt	
	Zahl	%	Zahl	%
männlich	584	45,6		48,6
weiblich	697	54,4		51,4
zusammen	1 281	100,0		100,0

Stand: 31.12.2014

Einwohner nach Altersgruppen	Bezirk		Stadt	
	Zahl	%	Zahl	%
0 - 5 Jahre	68	5,3		5,2
6 - 14 Jahre	55	4,3		7,2
15 - 64 Jahre	970	75,7		67,2
ab 65 Jahre	188	14,7		20,4

Stand: 31.12.2014

Einwohner nach Nationalität	Bezirk		Stadt	
	Zahl	%	Zahl	%
Deutsche	1 034	80,7		80,2
Ausländer	247	19,3		19,8
darunter aus der EU	115	9,0 ²⁾		9,2 ²⁾
darunter aus der Türkei	36	2,8 ²⁾		3,5 ²⁾

2) Anteil an der Bevölkerung insgesamt

Stand: 31.12.2014

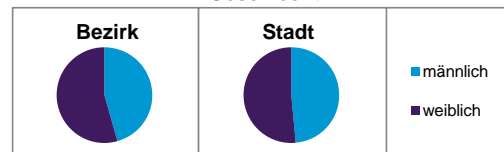
Einwohner nach Familienstand	Bezirk		Stadt	
	Zahl	%	Zahl	%
ledig	710	55,4		43,0
verheiratet	386	30,1		41,1
verwitwet	67	5,2		6,9
geschieden	118	9,2		8,9

Stand: 31.12.2014

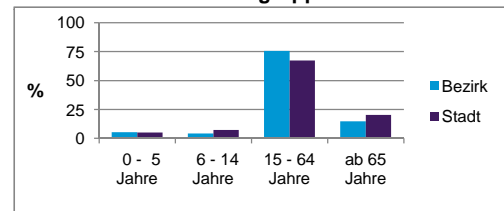
Bevölkerungsveränderung	Bezirk		Stadt	
		Zahl	%	Zahl
Einwohner 2013	1 259		513 339	
Einwohner 2009	1 121		495 977	
Veränderung 2014 gegenüber 2013 in %	1,7		0,7	
Veränderung 2014 gegenüber 2009 in %	14,3		4,2	

Stand: 31.12.2014

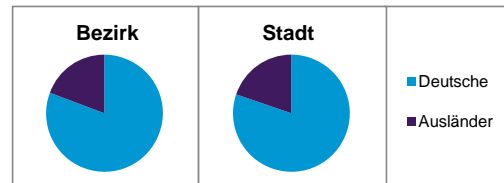
Geschlecht



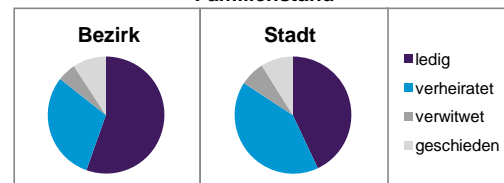
Altersgruppe



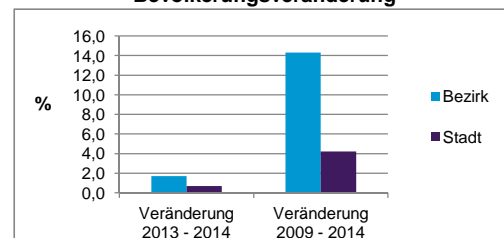
Nationalität



Familienstand



Bevölkerungsveränderung



Statistischer Bezirk: 02 Marienvorstadt

Haushalte	Bezirk		Stadt
	Zahl	%	%
Alleinerziehende	24	2,8	4,2
sonstige Haushalte	835	97,2	95,8
zusammen	859	100,0	100,0

Stand: 31.12.2014

Wohnungen ³⁾ nach Baualtersgruppen	Bezirk		Stadt
	Zahl	%	%
bis 1948	85	10,9	25,3
1949 - 2004	631	81,2	70,0
ab 2005	7	0,9	4,5
ohne Angabe	54	6,9	0,2
zusammen	777	99,9	100,0

3) in Wohngebäuden;
ohne Wohnheime

Stand: 31.12.2014

Wohnungen in	Bezirk		Stadt
	Zahl	%	%
Einfamilienhäusern	22	2,8	14,3
Zweifamilienhäusern	8	1,0	5,7
MFH mit 3 - 6 Whg. ⁴⁾	66	8,5	16,0
MFH mit 7 und mehr Whg. ⁴⁾	681	87,6	64,0
zusammen	777	99,9	100,0

4) MFH= Mehrfamilienhäuser

Stand: 31.12.2014

Erwerbsbeteiligung	Bezirk		Stadt
	Zahl	% ⁵⁾	% ⁵⁾
Sozialversicherungspflichtig Beschäftigte am Wohnort (30.06.2014)	522	53,8	56,0
Arbeitslose am Wohnort	56	5,8	5,8

5) %-Anteil an der erwerbsfähigen Bevölkerung

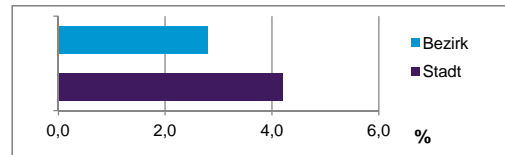
Stand: 31.12.2014

Quelle: Bundesagentur für Arbeit

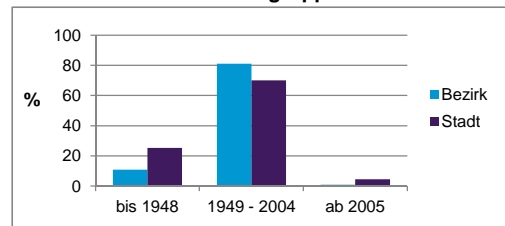
Kraftfahrzeuge	Bezirk		Stadt
	Zahl		
Anzahl der Pkw/Kombi	1 797		241 819
Pkw/Kombi je 1 000 Einwohner	1 403		468
Pkw/Kombi mit Dieselmotor, Anteil in %	70,1		33,6

Stand: 31.12.2014

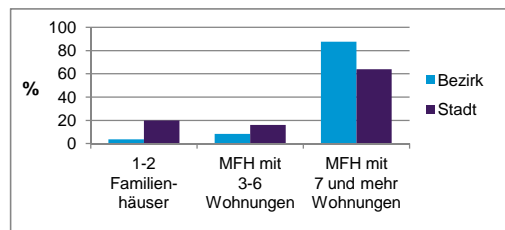
Anteil Haushalte Alleinerziehende



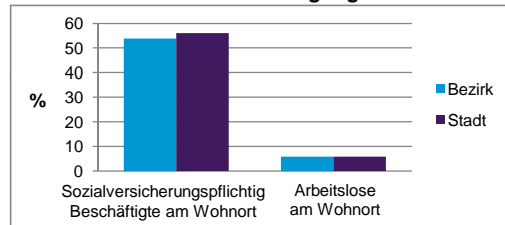
Baualtersgruppen



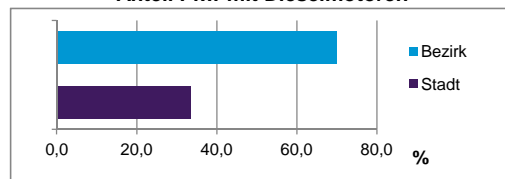
Wohnungsarten



Erwerbsbeteiligung



Anteil Pkw mit Dieselmotoren



Impressum

Herausgeber:

Stadt Nürnberg

Amt für Stadtforschung und Statistik

für Nürnberg und Fürth

Unschlittplatz 7a

90403 Nürnberg

Telefon 09 11 / 2 31-28 43

Fax 09 11 / 2 31-28 44

E-Mail statistikinfo@stadt.nuernberg.de

Internet www.statistik.nuernberg.de