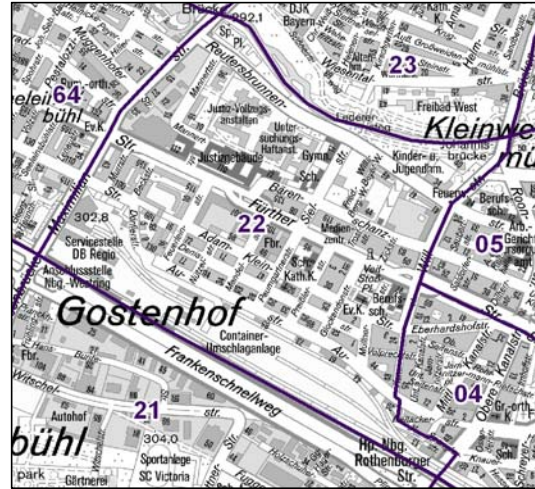


# Bezirksdatenblätter Nürnberg 2014

## Statistischer Bezirk: 22 Bärenschanze



	Bezirk		Gesamtstadt	
<b>Fläche in ha</b>	<b>109</b>		<b>18 640</b>	
<b>Bevölkerung <sup>1)</sup></b>	<b>9 774</b>		<b>516 770</b>	
<b>Einwohner je ha</b>	<b>90</b>		<b>28</b>	

1) Einwohner mit Hauptwohnung in Nürnberg (Melderegister 31.12.2014)

	Bezirk		Stadt	
	Zahl	%	Zahl	%
<b>Einwohner nach Geschlecht</b>				
männlich	4 948	50,6		48,6
weiblich	4 826	49,4		51,4
<b>zusammen</b>	<b>9 774</b>	<b>100,0</b>		<b>100,0</b>

Stand: 31.12.2014

	Bezirk		Stadt	
	Zahl	%	Zahl	%
<b>Einwohner nach Altersgruppen</b>				
0 - 5 Jahre	657	6,7		5,2
6 - 14 Jahre	810	8,3		7,2
15 - 64 Jahre	7 084	72,5		67,2
ab 65 Jahre	1 223	12,5		20,4

Stand: 31.12.2014

	Bezirk		Stadt	
	Zahl	%	Zahl	%
<b>Einwohner nach Nationalität</b>				
Deutsche	5 719	58,5		80,2
Ausländer	4 055	41,5		19,8
darunter aus der EU	2 574	26,3 <sup>2)</sup>		9,2 <sup>2)</sup>
darunter aus der Türkei	494	5,1 <sup>2)</sup>		3,5 <sup>2)</sup>

2) Anteil an der Bevölkerung insgesamt

Stand: 31.12.2014

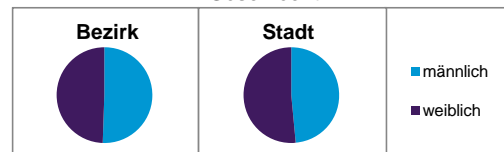
	Bezirk		Stadt	
	Zahl	%	Zahl	%
<b>Einwohner nach Familienstand</b>				
ledig	5 038	51,5		43,0
verheiratet	3 366	34,4		41,1
verwitwet	440	4,5		6,9
geschieden	930	9,5		8,9

Stand: 31.12.2014

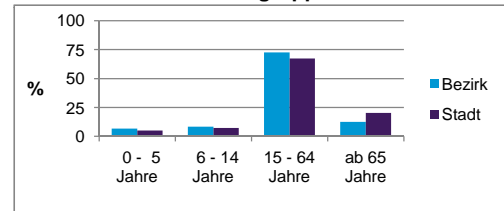
	Bezirk	Stadt
<b>Bevölkerungsveränderung</b>		
Einwohner 2013	9 782	513 339
Einwohner 2009	8 880	495 977
Veränderung 2014 gegenüber 2013 in %	-0,1	0,7
Veränderung 2014 gegenüber 2009 in %	10,1	4,2

Stand: 31.12.2014

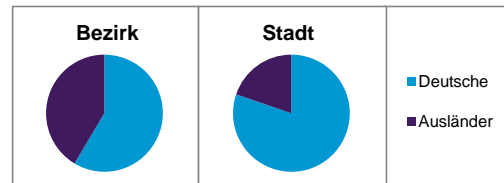
### Geschlecht



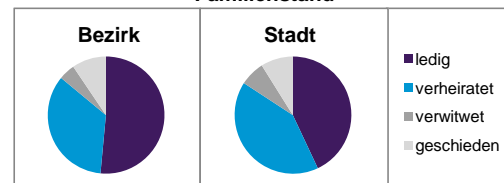
### Altersgruppe



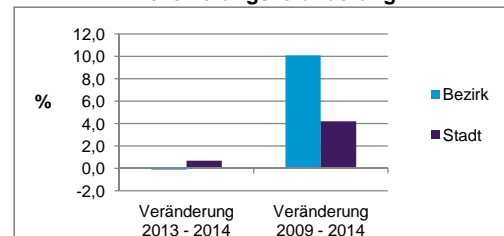
### Nationalität



### Familienstand



### Bevölkerungsveränderung



## Statistischer Bezirk: 22 Bärenschanze

Haushalte	Bezirk		Stadt
	Zahl	%	%
Alleinerziehende	303	6,0	4,2
sonstige Haushalte	4 773	94,0	95,8
<b>zusammen</b>	<b>5 076</b>	<b>100,0</b>	<b>100,0</b>

Stand: 31.12.2014

Wohnungen <sup>3)</sup> nach Baualtersgruppen	Bezirk		Stadt
	Zahl	%	%
bis 1948	3 187	64,3	25,3
1949 - 2004	1 509	30,4	70,0
ab 2005	260	5,2	4,5
ohne Angabe	1	0,0	0,2
<b>zusammen</b>	<b>4 957</b>	<b>99,9</b>	<b>100,0</b>

3) in Wohngebäuden;  
ohne Wohnheime

Stand: 31.12.2014

Wohnungen in	Bezirk		Stadt
	Zahl	%	%
Einfamilienhäusern	66	1,3	14,3
Zweifamilienhäusern	36	0,7	5,7
MFH mit 3 - 6 Whg. <sup>4)</sup>	553	11,2	16,0
MFH mit 7 und mehr Whg. <sup>4)</sup>	4 302	86,8	64,0
<b>zusammen</b>	<b>4 957</b>	<b>100,0</b>	<b>100,0</b>

4) MFH= Mehrfamilienhäuser

Stand: 31.12.2014

Erwerbsbeteiligung	Bezirk		Stadt
	Zahl	% <sup>5)</sup>	% <sup>5)</sup>
Sozialversicherungspflichtig Beschäftigte am Wohnort (30.06.2014)	3 296	46,5	56,0
Arbeitslose am Wohnort	635	9,0	5,8

5) %-Anteil an der erwerbsfähigen Bevölkerung

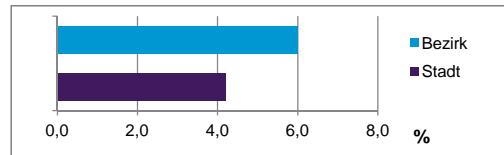
Stand: 31.12.2014

Quelle: Bundesagentur für Arbeit

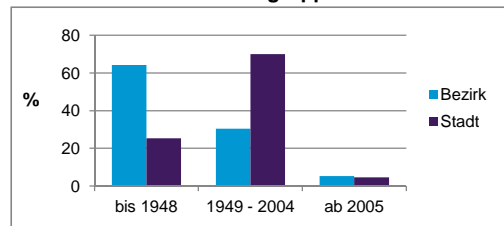
Kraftfahrzeuge	Bezirk		Stadt
	Zahl	%	%
Anzahl der Pkw/Kombi	2 664		241 819
Pkw/Kombi je 1 000 Einwohner	273		468
Pkw/Kombi mit Dieselmotor, Anteil in %	36,2		33,6

Stand: 31.12.2014

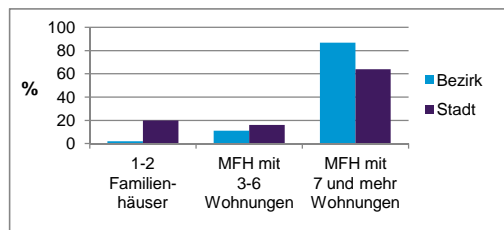
Anteil Haushalte Alleinerziehende



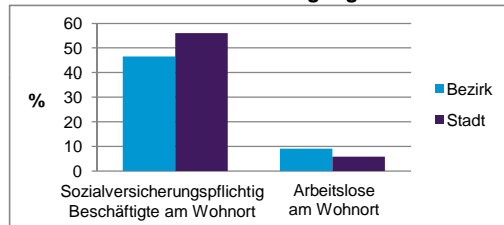
Baualtersgruppen



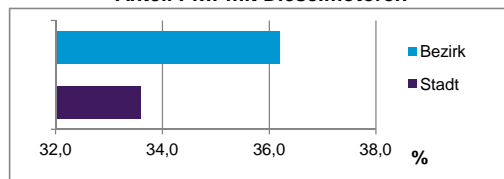
Wohnungsarten



Erwerbsbeteiligung



Anteil Pkw mit Dieselmotoren



### Impressum

Herausgeber:

Stadt Nürnberg

Amt für Stadtforschung und Statistik

für Nürnberg und Fürth

Unschlittplatz 7a

90403 Nürnberg

Telefon 09 11 / 2 31-28 43

Fax 09 11 / 2 31-28 44

E-Mail [statistikinfo@stadt.nuernberg.de](mailto:statistikinfo@stadt.nuernberg.de)

Internet [www.statistik.nuernberg.de](http://www.statistik.nuernberg.de)