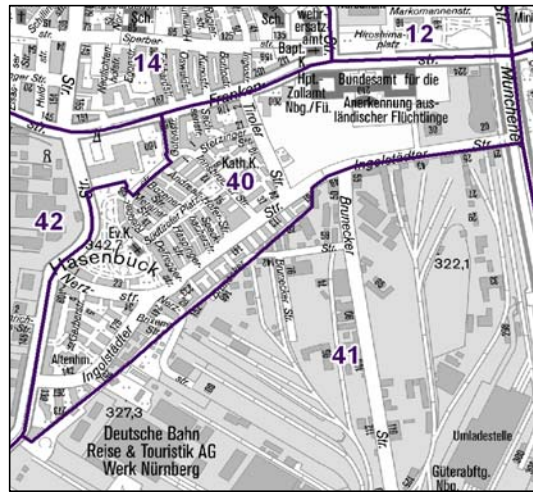
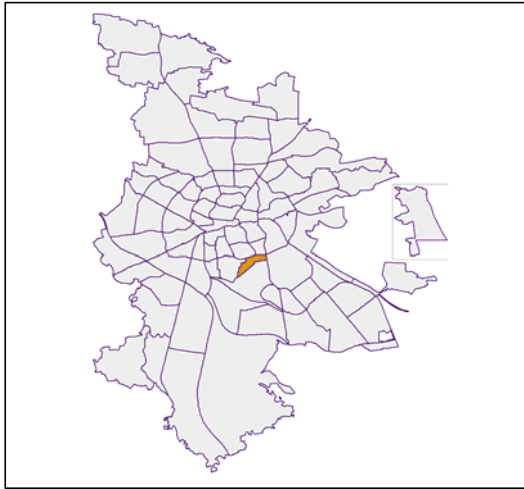


# Bezirksdatenblätter Nürnberg 2014

## Statistischer Bezirk: 40 Hasenbuck

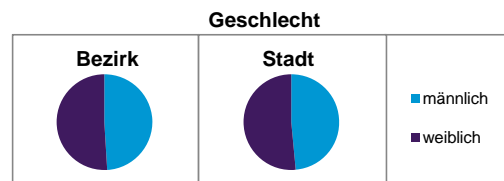


|                                  | Bezirk |  | Gesamtstadt |
|----------------------------------|--------|--|-------------|
| <b>Fläche in ha</b>              | 56     |  | 18 640      |
| <b>Bevölkerung <sup>1)</sup></b> | 4 132  |  | 516 770     |
| <b>Einwohner je ha</b>           | 73     |  | 28          |

1) Einwohner mit Hauptwohnung in Nürnberg (Melderegister 31.12.2014)

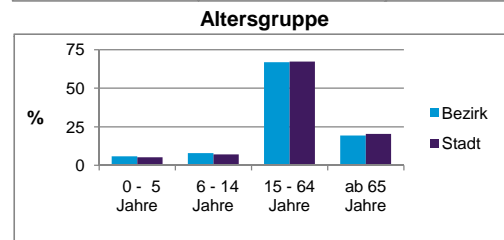
| Einwohner nach<br>Geschlecht | Bezirk       |              | Stadt |              |
|------------------------------|--------------|--------------|-------|--------------|
|                              | Zahl         | %            | Zahl  | %            |
| männlich                     | 2 028        | 49,1         |       | 48,6         |
| weiblich                     | 2 104        | 50,9         |       | 51,4         |
| <b>zusammen</b>              | <b>4 132</b> | <b>100,0</b> |       | <b>100,0</b> |

Stand: 31.12.2014



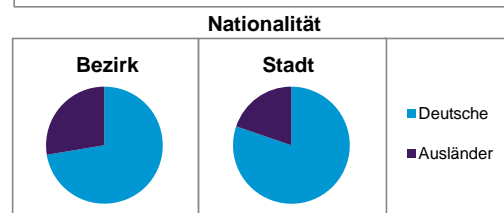
| Einwohner nach<br>Altersgruppen | Bezirk |      | Stadt |      |
|---------------------------------|--------|------|-------|------|
|                                 | Zahl   | %    | Zahl  | %    |
| 0 - 5 Jahre                     | 243    | 5,9  |       | 5,2  |
| 6 - 14 Jahre                    | 327    | 7,9  |       | 7,2  |
| 15 - 64 Jahre                   | 2 764  | 66,9 |       | 67,2 |
| ab 65 Jahre                     | 798    | 19,3 |       | 20,4 |

Stand: 31.12.2014



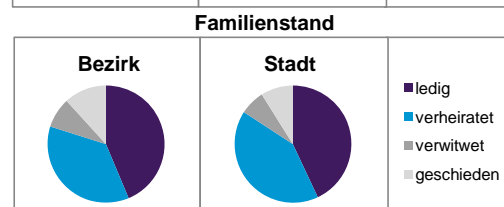
| Einwohner nach<br>Nationalität | Bezirk |                    | Stadt |                   |
|--------------------------------|--------|--------------------|-------|-------------------|
|                                | Zahl   | %                  | Zahl  | %                 |
| Deutsche                       | 2 990  | 72,4               |       | 80,2              |
| Ausländer                      | 1 142  | 27,6               |       | 19,8              |
| darunter aus der EU            | 438    | 10,6 <sup>2)</sup> |       | 9,2 <sup>2)</sup> |
| darunter aus der Türkei        | 272    | 6,6 <sup>2)</sup>  |       | 3,5 <sup>2)</sup> |

2) Anteil an der Bevölkerung insgesamt  
Stand: 31.12.2014



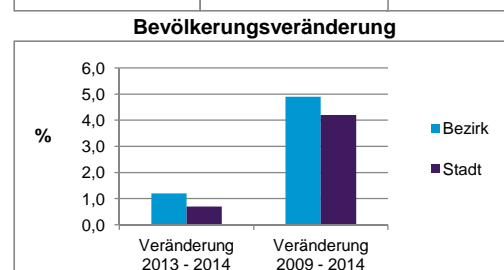
| Einwohner nach<br>Familienstand | Bezirk |      | Stadt |      |
|---------------------------------|--------|------|-------|------|
|                                 | Zahl   | %    | Zahl  | %    |
| ledig                           | 1 807  | 43,7 |       | 43,0 |
| verheiratet                     | 1 493  | 36,1 |       | 41,1 |
| verwitwet                       | 345    | 8,3  |       | 6,9  |
| geschieden                      | 487    | 11,8 |       | 8,9  |

Stand: 31.12.2014



| Bevölkerungs-<br>veränderung            | Bezirk |   | Stadt   |   |
|---|--------|---|---------|---|
|   | Zahl   | % | Zahl    | % |
| Einwohner 2013                          | 4 085  |   | 513 339 |   |
| Einwohner 2009                          | 3 938  |   | 495 977 |   |
| Veränderung 2014<br>gegenüber 2013 in % | 1,2    |   | 0,7     |   |
| Veränderung 2014<br>gegenüber 2009 in % | 4,9    |   | 4,2     |   |

Stand: 31.12.2014



## Statistischer Bezirk: 40 Hasenbuck

| Haushalte          | Bezirk       |              | Stadt        |
|--------------------|--------------|--------------|--------------|
|                    | Zahl         | %            | %            |
| Alleinerziehende   | 115          | 5,6          | 4,2          |
| sonstige Haushalte | 1 946        | 94,4         | 95,8         |
| <b>zusammen</b>    | <b>2 061</b> | <b>100,0</b> | <b>100,0</b> |

Stand: 31.12.2014

| Wohnungen <sup>3)</sup> nach Baualtersgruppen | Bezirk       |              | Stadt        |
|---|--------------|--------------|--------------|
|   | Zahl         | %            | %            |
| bis 1948                                      | 558          | 27,1         | 25,3         |
| 1949 - 2004                                   | 1 431        | 69,6         | 70,0         |
| ab 2005                                       | 68           | 3,3          | 4,5          |
| ohne Angabe                                   | 0            | 0,0          | 0,2          |
| <b>zusammen</b>                               | <b>2 057</b> | <b>100,0</b> | <b>100,0</b> |

3) in Wohngebäuden;  
ohne Wohnheime

Stand: 31.12.2014

| Wohnungen in                          | Bezirk       |              | Stadt        |
|---------------------------------------|--------------|--------------|--------------|
|                                       | Zahl         | %            | %            |
| Einfamilienhäusern                    | 212          | 10,3         | 14,3         |
| Zweifamilienhäusern                   | 34           | 1,7          | 5,7          |
| MFH mit 3 - 6 Whg. <sup>4)</sup>      | 525          | 25,5         | 16,0         |
| MFH mit 7 und mehr Whg. <sup>4)</sup> | 1 286        | 62,5         | 64,0         |
| <b>zusammen</b>                       | <b>2 057</b> | <b>100,0</b> | <b>100,0</b> |

4) MFH= Mehrfamilienhäuser

Stand: 31.12.2014

| Erwerbsbeteiligung  | Bezirk |                 | Stadt           |
|---|--------|-----------------|-----------------|
|   | Zahl   | % <sup>5)</sup> | % <sup>5)</sup> |
| Sozialversicherungspflichtig Beschäftigte am Wohnort (30.06.2014) | 1 517  | 54,9            | 56,0            |
| Arbeitslose am Wohnort  | 216    | 7,8             | 5,8             |

5) %-Anteil an der erwerbsfähigen Bevölkerung

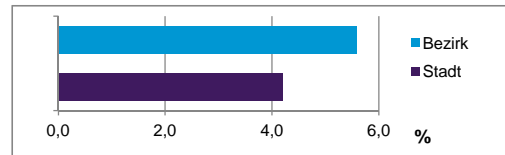
Stand: 31.12.2014

Quelle: Bundesagentur für Arbeit

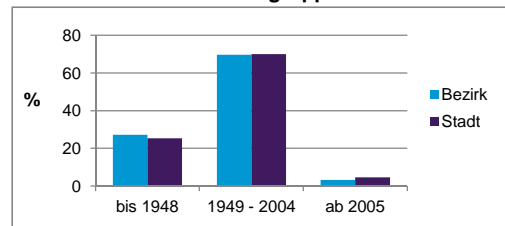
| Kraftfahrzeuge                         | Bezirk |   | Stadt   |
|--|--------|---|---------|
|  | Zahl   | % | %       |
| Anzahl der Pkw/Kombi                   | 1 401  |   | 241 819 |
| Pkw/Kombi je 1 000 Einwohner           | 339    |   | 468     |
| Pkw/Kombi mit Dieselmotor, Anteil in % | 31,7   |   | 33,6    |

Stand: 31.12.2014

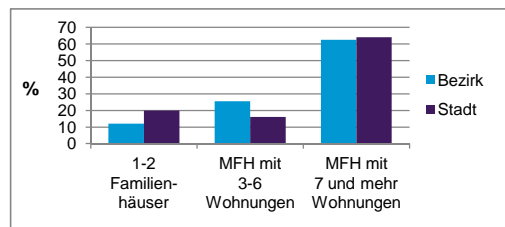
Anteil Haushalte Alleinerziehende



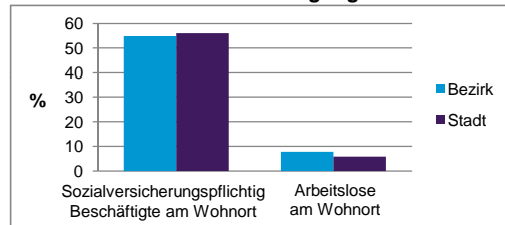
Baualtersgruppen



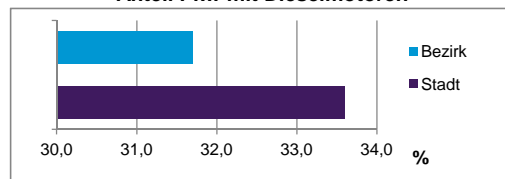
Wohnungsarten



Erwerbsbeteiligung



Anteil Pkw mit Dieselmotoren



### Impressum

Herausgeber:

Stadt Nürnberg

Amt für Stadtforschung und Statistik

für Nürnberg und Fürth

Unschlittplatz 7a

90403 Nürnberg

Telefon 09 11 / 2 31-28 43

Fax 09 11 / 2 31-28 44

E-Mail [statistikinfo@stadt.nuernberg.de](mailto:statistikinfo@stadt.nuernberg.de)

Internet [www.statistik.nuernberg.de](http://www.statistik.nuernberg.de)