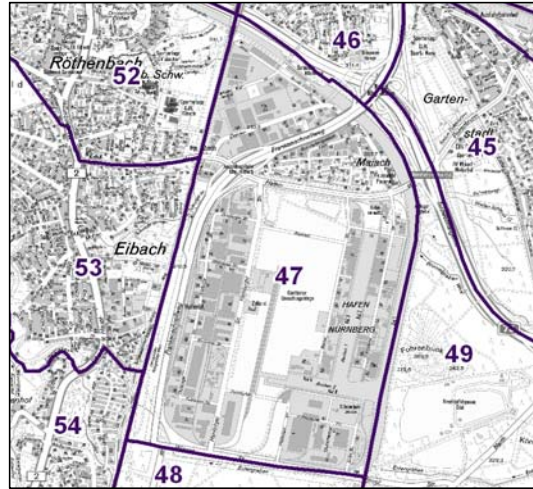
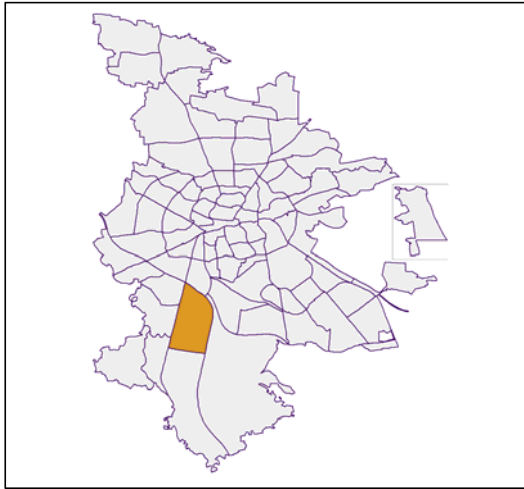


# Bezirksdatenblätter Nürnberg 2014

## Statistischer Bezirk: 47 Maiach

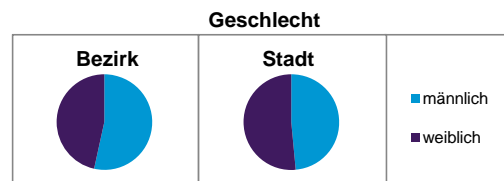


	Bezirk		Gesamtstadt
<b>Fläche in ha</b>	<b>503</b>		<b>18 640</b>
<b>Bevölkerung <sup>1)</sup></b>	<b>1 187</b>		<b>516 770</b>
<b>Einwohner je ha</b>	<b>2</b>		<b>28</b>

1) Einwohner mit Hauptwohnung in Nürnberg (Melderegister 31.12.2014)

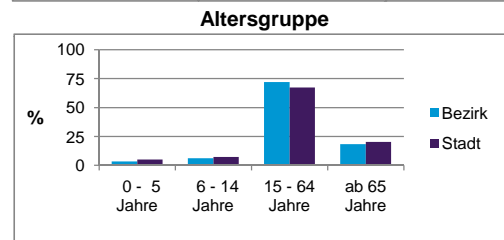
Einwohner nach Geschlecht	Bezirk		Stadt	
	Zahl	%	Zahl	%
männlich	635	53,5		48,6
weiblich	552	46,5		51,4
<b>zusammen</b>	<b>1 187</b>	<b>100,0</b>		<b>100,0</b>

Stand: 31.12.2014



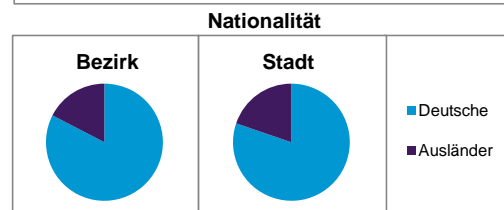
Einwohner nach Altersgruppen	Bezirk		Stadt	
	Zahl	%	Zahl	%
0 - 5 Jahre	39	3,3		5,2
6 - 14 Jahre	75	6,3		7,2
15 - 64 Jahre	853	71,9		67,2
ab 65 Jahre	220	18,5		20,4

Stand: 31.12.2014



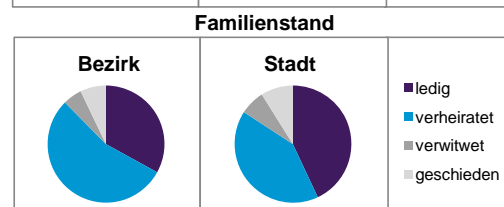
Einwohner nach Nationalität	Bezirk		Stadt	
	Zahl	%	Zahl	%
Deutsche	980	82,6		80,2
Ausländer	207	17,4		19,8
darunter aus der EU	112	9,4 <sup>2)</sup>		9,2 <sup>2)</sup>
darunter aus der Türkei	10	0,8 <sup>2)</sup>		3,5 <sup>2)</sup>

2) Anteil an der Bevölkerung insgesamt  
Stand: 31.12.2014



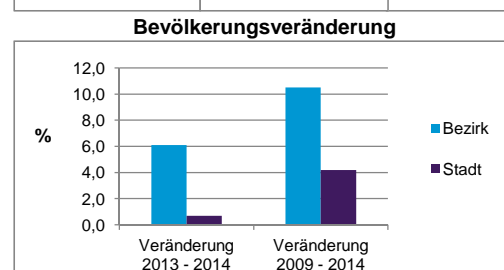
Einwohner nach Familienstand	Bezirk		Stadt	
	Zahl	%	Zahl	%
ledig	392	33,0		43,0
verheiratet	647	54,5		41,1
verwitwet	63	5,3		6,9
geschieden	85	7,2		8,9

Stand: 31.12.2014



Bevölkerungs- veränderung	Bezirk		Stadt	
	Zahl	%	Zahl	%
Einwohner 2013	1 119		513 339	
Einwohner 2009	1 074		495 977	
Veränderung 2014 gegenüber 2013 in %	6,1		0,7	
Veränderung 2014 gegenüber 2009 in %	10,5		4,2	

Stand: 31.12.2014



## Statistischer Bezirk: 47 Maiach

Haushalte	Bezirk		Stadt
	Zahl	%	%
Alleinerziehende	7	1,2	4,2
sonstige Haushalte	576	98,8	95,8
<b>zusammen</b>	<b>583</b>	<b>100,0</b>	<b>100,0</b>

Stand: 31.12.2014

Wohnungen <sup>3)</sup> nach Baualtersgruppen	Bezirk		Stadt
	Zahl	%	%
bis 1948	52	10,1	25,3
1949 - 2004	446	86,4	70,0
ab 2005	18	3,5	4,5
ohne Angabe	0	0,0	0,2
<b>zusammen</b>	<b>516</b>	<b>100,0</b>	<b>100,0</b>

3) in Wohngebäuden;  
ohne Wohnheime

Stand: 31.12.2014

Wohnungen in	Bezirk		Stadt
	Zahl	%	%
Einfamilienhäusern	242	46,9	14,3
Zweifamilienhäusern	86	16,7	5,7
MFH mit 3 - 6 Whg. <sup>4)</sup>	109	21,1	16,0
MFH mit 7 und mehr Whg. <sup>4)</sup>	79	15,3	64,0
<b>zusammen</b>	<b>516</b>	<b>100,0</b>	<b>100,0</b>

4) MFH= Mehrfamilienhäuser

Stand: 31.12.2014

Erwerbsbeteiligung	Bezirk		Stadt
	Zahl	% <sup>5)</sup>	% <sup>5)</sup>
Sozialversicherungspflichtig Beschäftigte am Wohnort (30.06.2014)	517	60,6	56,0
Arbeitslose am Wohnort	20	2,3	5,8

5) %-Anteil an der erwerbsfähigen Bevölkerung

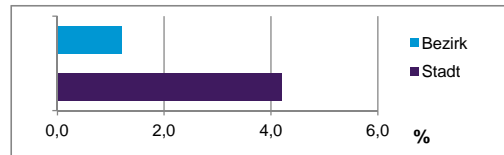
Stand: 31.12.2014

Quelle: Bundesagentur für Arbeit

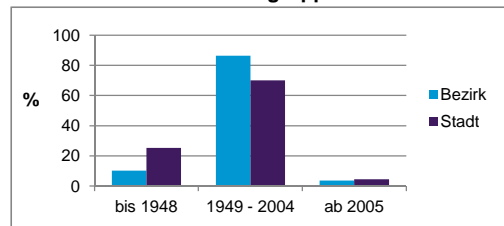
Kraftfahrzeuge	Bezirk		Stadt
	Zahl		
Anzahl der Pkw/Kombi	1 789		241 819
Pkw/Kombi je 1 000 Einwohner	1 507		468
Pkw/Kombi mit Dieselmotor, Anteil in %	63,5		33,6

Stand: 31.12.2014

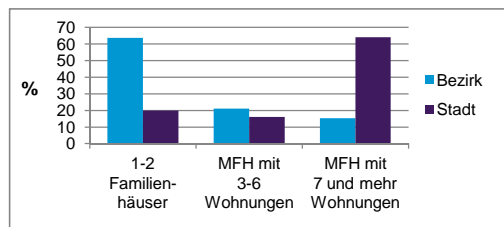
Anteil Haushalte Alleinerziehende



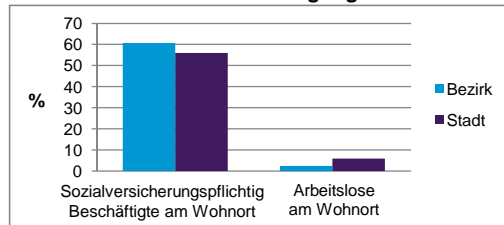
Baualtersgruppen



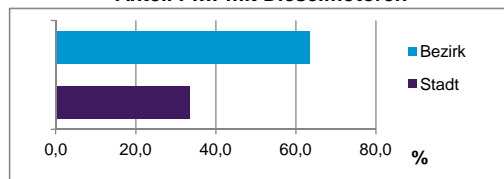
Wohnungsarten



Erwerbsbeteiligung



Anteil Pkw mit Dieselmotoren



### Impressum

Herausgeber:

Stadt Nürnberg

Amt für Stadtforschung und Statistik

für Nürnberg und Fürth

Unschlittplatz 7a

90403 Nürnberg

Telefon 09 11 / 2 31-28 43

Fax 09 11 / 2 31-28 44

E-Mail [statistikinfo@stadt.nuernberg.de](mailto:statistikinfo@stadt.nuernberg.de)

Internet [www.statistik.nuernberg.de](http://www.statistik.nuernberg.de)