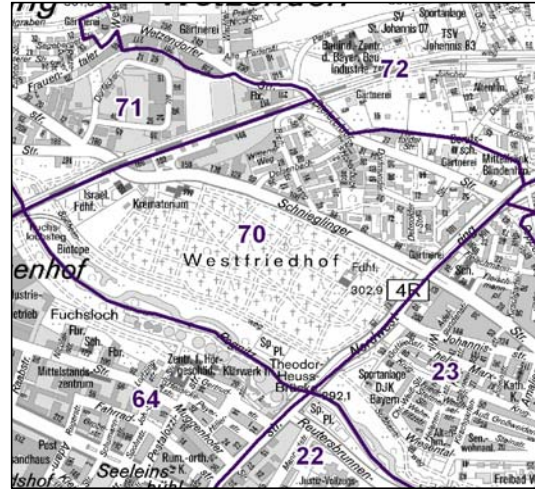


Bezirksdatenblätter Nürnberg 2014

Statistischer Bezirk: 70 Westfriedhof



| | Bezirk | | Gesamtstadt |
|----------------------------------|--------------|--|----------------|
| Fläche in ha | 98 | | 18 640 |
| Bevölkerung ¹⁾ | 3 202 | | 516 770 |
| Einwohner je ha | 33 | | 28 |

1) Einwohner mit Hauptwohnung in Nürnberg (Melderegister 31.12.2014)

| Einwohner nach Geschlecht | Bezirk | | Stadt | |
|------------------------------|--------------|--------------|-------|--------------|
| | Zahl | % | Zahl | % |
| männlich | 1 501 | 46,9 | | 48,6 |
| weiblich | 1 701 | 53,1 | | 51,4 |
| zusammen | 3 202 | 100,0 | | 100,0 |

Stand: 31.12.2014

| Einwohner nach Altersgruppen | Bezirk | | Stadt | |
|---------------------------------|--------|------|-------|------|
| | Zahl | % | Zahl | % |
| 0 - 5 Jahre | 200 | 6,2 | | 5,2 |
| 6 - 14 Jahre | 189 | 5,9 | | 7,2 |
| 15 - 64 Jahre | 2 178 | 68,0 | | 67,2 |
| ab 65 Jahre | 635 | 19,8 | | 20,4 |

Stand: 31.12.2014

| Einwohner nach Nationalität | Bezirk | | Stadt | |
|--------------------------------|--------|-------------------|-------|-------------------|
| | Zahl | % | Zahl | % |
| Deutsche | 2 835 | 88,5 | | 80,2 |
| Ausländer | 367 | 11,5 | | 19,8 |
| darunter aus der EU | 183 | 5,7 ²⁾ | | 9,2 ²⁾ |
| darunter aus der Türkei | 54 | 1,7 ²⁾ | | 3,5 ²⁾ |

2) Anteil an der Bevölkerung insgesamt

Stand: 31.12.2014

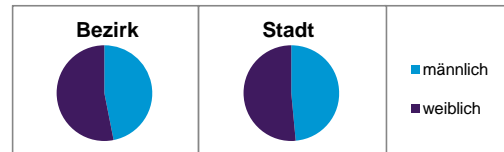
| Einwohner nach Familienstand | Bezirk | | Stadt | |
|---------------------------------|--------|------|-------|------|
| | Zahl | % | Zahl | % |
| ledig | 1 296 | 40,5 | | 43,0 |
| verheiratet | 1 399 | 43,7 | | 41,1 |
| verwitwet | 228 | 7,1 | | 6,9 |
| geschieden | 279 | 8,7 | | 8,9 |

Stand: 31.12.2014

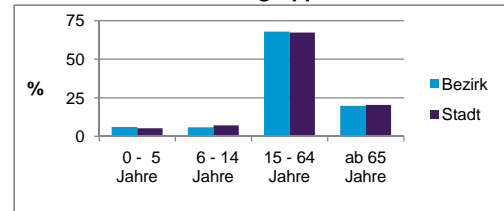
| Bevölkerungs- veränderung | Bezirk | | Stadt | |
|---|--------|------|---------|------|
| | | Zahl | % | Zahl |
| Einwohner 2013 | 3 130 | | 513 339 | |
| Einwohner 2009 | 2 815 | | 495 977 | |
| Veränderung 2014 gegenüber 2013 in % | 2,3 | | 0,7 | |
| Veränderung 2014 gegenüber 2009 in % | 13,7 | | 4,2 | |

Stand: 31.12.2014

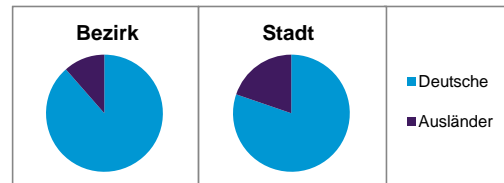
Geschlecht



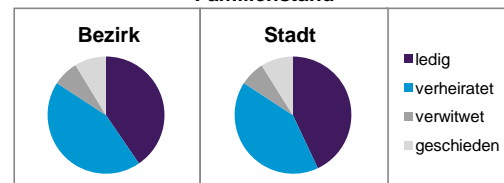
Altersgruppe



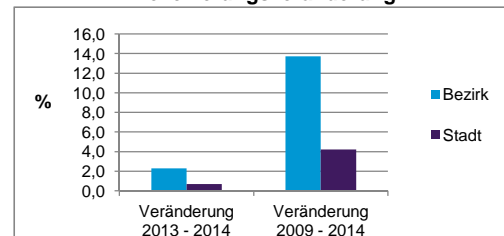
Nationalität



Familienstand



Bevölkerungsveränderung



Statistischer Bezirk: 70 Westfriedhof

| Haushalte | Bezirk | | Stadt |
|--------------------|--------------|--------------|--------------|
| | Zahl | % | % |
| Alleinerziehende | 43 | 2,6 | 4,2 |
| sonstige Haushalte | 1 629 | 97,4 | 95,8 |
| zusammen | 1 672 | 100,0 | 100,0 |

Stand: 31.12.2014

| Wohnungen ³⁾ nach Baualtersgruppen | Bezirk | | Stadt |
|---|--------------|--------------|--------------|
| | Zahl | % | % |
| bis 1948 | 122 | 7,2 | 25,3 |
| 1949 - 2004 | 1 407 | 82,8 | 70,0 |
| ab 2005 | 171 | 10,1 | 4,5 |
| ohne Angabe | 0 | 0,0 | 0,2 |
| zusammen | 1 700 | 100,1 | 100,0 |

3) in Wohngebäuden;
ohne Wohnheime

Stand: 31.12.2014

| Wohnungen in | Bezirk | | Stadt |
|---------------------------------------|--------------|--------------|--------------|
| | Zahl | % | % |
| Einfamilienhäusern | 224 | 13,2 | 14,3 |
| Zweifamilienhäusern | 30 | 1,8 | 5,7 |
| MFH mit 3 - 6 Whg. ⁴⁾ | 71 | 4,2 | 16,0 |
| MFH mit 7 und mehr Whg. ⁴⁾ | 1 375 | 80,9 | 64,0 |
| zusammen | 1 700 | 100,1 | 100,0 |

4) MFH= Mehrfamilienhäuser

Stand: 31.12.2014

| Erwerbsbeteiligung | Bezirk | | Stadt |
|---|--------|-----------------|-----------------|
| | Zahl | % ⁵⁾ | % ⁵⁾ |
| Sozialversicherungspflichtig Beschäftigte am Wohnort (30.06.2014) | 1 266 | 58,1 | 56,0 |
| Arbeitslose am Wohnort | 76 | 3,5 | 5,8 |

5) %-Anteil an der erwerbsfähigen Bevölkerung

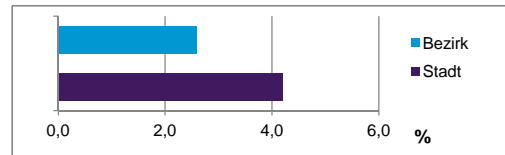
Stand: 31.12.2014

Quelle: Bundesagentur für Arbeit

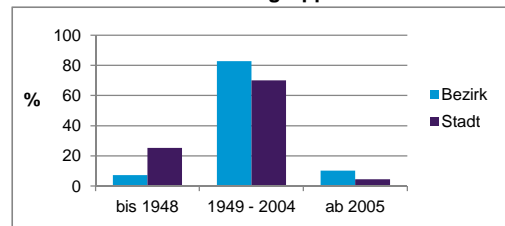
| Kraftfahrzeuge | Bezirk | | Stadt |
|--|--------|--|---------|
| | Zahl | | |
| Anzahl der Pkw/Kombi | 2 140 | | 241 819 |
| Pkw/Kombi je 1 000 Einwohner | 668 | | 468 |
| Pkw/Kombi mit Dieselmotor, Anteil in % | 41,8 | | 33,6 |

Stand: 31.12.2014

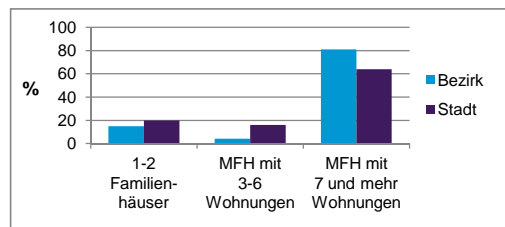
Anteil Haushalte Alleinerziehende



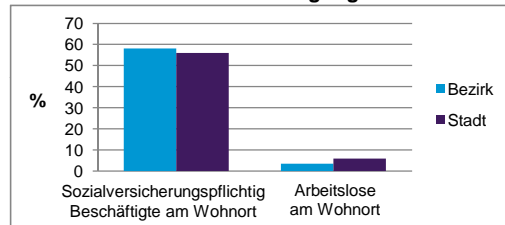
Baualtersgruppen



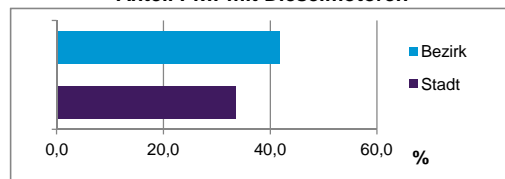
Wohnungsarten



Erwerbsbeteiligung



Anteil Pkw mit Dieselmotoren



Impressum

Herausgeber:

Stadt Nürnberg

Amt für Stadtforschung und Statistik

für Nürnberg und Fürth

Unschlittplatz 7a

90403 Nürnberg

Telefon 09 11 / 2 31-28 43

Fax 09 11 / 2 31-28 44

E-Mail statistikinfo@stadt.nuernberg.de

Internet www.statistik.nuernberg.de