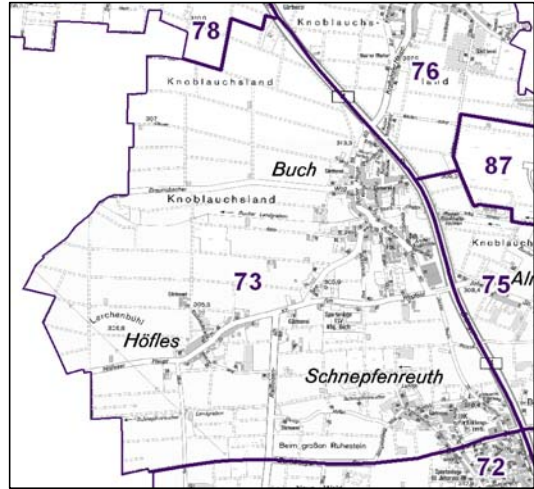
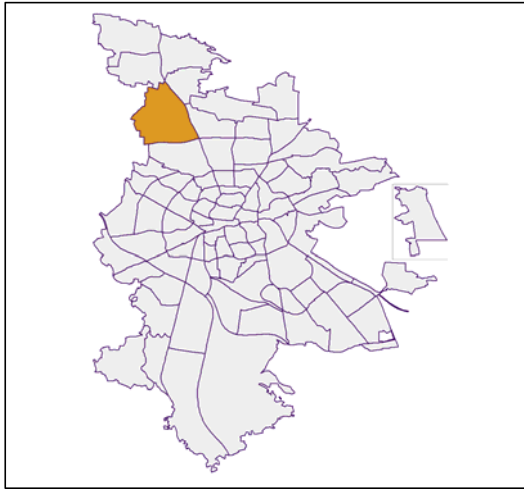


# Bezirksdatenblätter Nürnberg 2014

## Statistischer Bezirk: 73 Buch

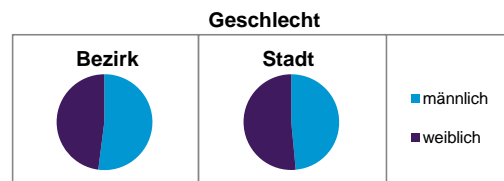


	Bezirk		Gesamtstadt	
<b>Fläche in ha</b>	<b>628</b>		<b>18 640</b>	
<b>Bevölkerung <sup>1)</sup></b>	<b>1 575</b>		<b>516 770</b>	
<b>Einwohner je ha</b>	<b>3</b>		<b>28</b>	

1) Einwohner mit Hauptwohnung in Nürnberg (Melderegister 31.12.2014)

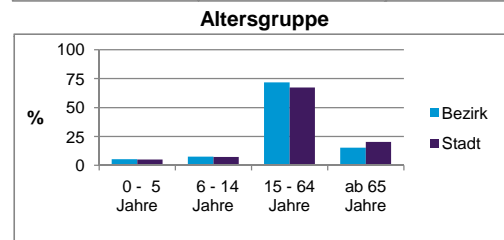
Einwohner nach Geschlecht	Bezirk		Stadt	
	Zahl	%	Zahl	%
männlich	821	52,1		48,6
weiblich	754	47,9		51,4
<b>zusammen</b>	<b>1 575</b>	<b>100,0</b>		<b>100,0</b>

Stand: 31.12.2014



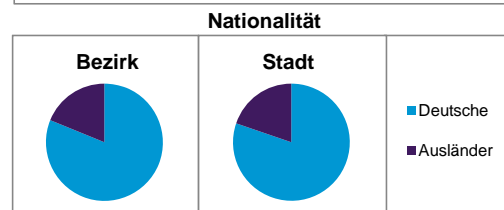
Einwohner nach Altersgruppen	Bezirk		Stadt	
	Zahl	%	Zahl	%
0 - 5 Jahre	86	5,5		5,2
6 - 14 Jahre	121	7,7		7,2
15 - 64 Jahre	1 127	71,6		67,2
ab 65 Jahre	241	15,3		20,4

Stand: 31.12.2014



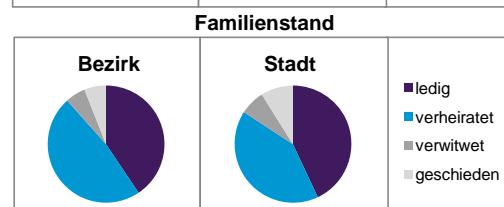
Einwohner nach Nationalität	Bezirk		Stadt	
	Zahl	%	Zahl	%
Deutsche	1 278	81,1		80,2
Ausländer	297	18,9		19,8
darunter aus der EU	237	15,0 <sup>2)</sup>		9,2 <sup>2)</sup>
darunter aus der Türkei	19	1,2 <sup>2)</sup>		3,5 <sup>2)</sup>

2) Anteil an der Bevölkerung insgesamt  
Stand: 31.12.2014



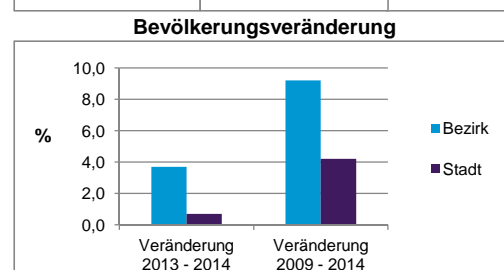
Einwohner nach Familienstand	Bezirk		Stadt	
	Zahl	%	Zahl	%
ledig	640	40,6		43,0
verheiratet	752	47,7		41,1
verwitwet	88	5,6		6,9
geschieden	95	6,0		8,9

Stand: 31.12.2014



Bevölkerungs- veränderung	Bezirk		Stadt	
	Zahl	%	Zahl	%
Einwohner 2013	1 519		513 339	
Einwohner 2009	1 442		495 977	
Veränderung 2014 gegenüber 2013 in %	3,7		0,7	
Veränderung 2014 gegenüber 2009 in %	9,2		4,2	

Stand: 31.12.2014



## Statistischer Bezirk: 73 Buch

Haushalte	Bezirk		Stadt
	Zahl	%	%
Alleinerziehende	12	1,6	4,2
sonstige Haushalte	723	98,4	95,8
<b>zusammen</b>	<b>735</b>	<b>100,0</b>	<b>100,0</b>

Stand: 31.12.2014

Wohnungen <sup>3)</sup> nach Baualtersgruppen	Bezirk		Stadt
	Zahl	%	%
bis 1948	239	38,9	25,3
1949 - 2004	324	52,7	70,0
ab 2005	52	8,5	4,5
ohne Angabe	0	0,0	0,2
<b>zusammen</b>	<b>615</b>	<b>100,1</b>	<b>100,0</b>

3) in Wohngebäuden;  
ohne Wohnheime

Stand: 31.12.2014

Wohnungen in	Bezirk		Stadt
	Zahl	%	%
Einfamilienhäusern	243	39,5	14,3
Zweifamilienhäusern	170	27,6	5,7
MFH mit 3 - 6 Whg. <sup>4)</sup>	181	29,4	16,0
MFH mit 7 und mehr Whg. <sup>4)</sup>	21	3,4	64,0
<b>zusammen</b>	<b>615</b>	<b>99,9</b>	<b>100,0</b>

4) MFH= Mehrfamilienhäuser

Stand: 31.12.2014

Erwerbsbeteiligung	Bezirk		Stadt
	Zahl	% <sup>5)</sup>	% <sup>5)</sup>
Sozialversicherungspflichtig Beschäftigte am Wohnort (30.06.2014)	780	69,2	56,0
Arbeitslose am Wohnort	21	1,9	5,8

5) %-Anteil an der erwerbsfähigen Bevölkerung

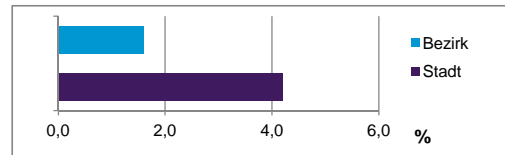
Stand: 31.12.2014

Quelle: Bundesagentur für Arbeit

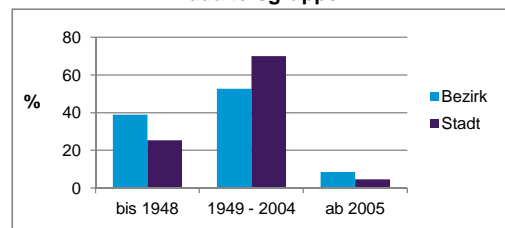
Kraftfahrzeuge	Bezirk		Stadt
	Zahl	%	%
Anzahl der Pkw/Kombi	1 063		241 819
Pkw/Kombi je 1 000 Einwohner	675		468
Pkw/Kombi mit Dieselmotor, Anteil in %	39,5		33,6

Stand: 31.12.2014

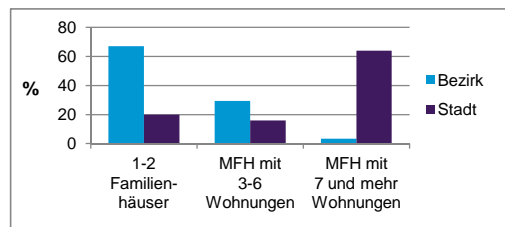
Anteil Haushalte Alleinerziehende



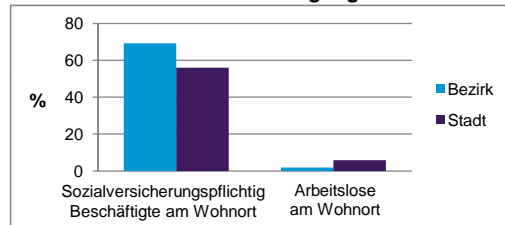
Baualtersgruppen



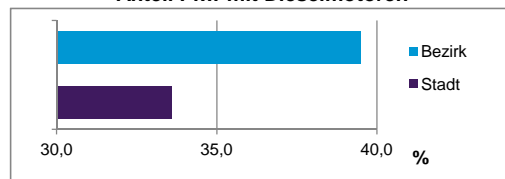
Wohnungsarten



Erwerbsbeteiligung



Anteil Pkw mit Dieselmotoren



### Impressum

Herausgeber:

Stadt Nürnberg

Amt für Stadtforschung und Statistik

für Nürnberg und Fürth

Unschlittplatz 7a

90403 Nürnberg

Telefon 09 11 / 2 31-28 43

Fax 09 11 / 2 31-28 44

E-Mail [statistikinfo@stadt.nuernberg.de](mailto:statistikinfo@stadt.nuernberg.de)

Internet [www.statistik.nuernberg.de](http://www.statistik.nuernberg.de)