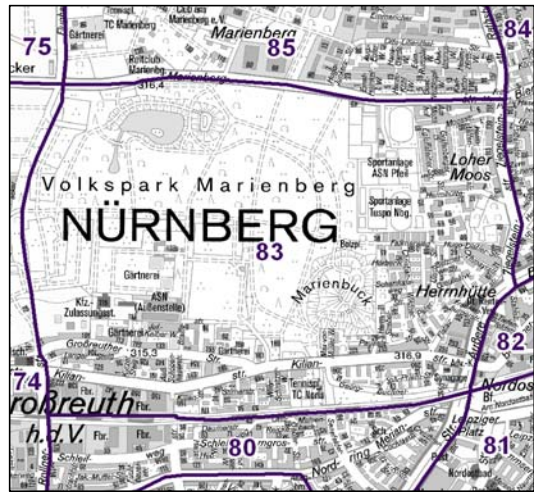
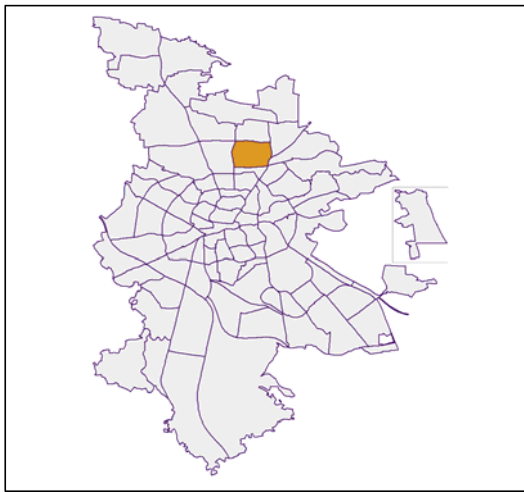


# Bezirksdatenblätter Nürnberg 2014

## Statistischer Bezirk: 83 Marienberg

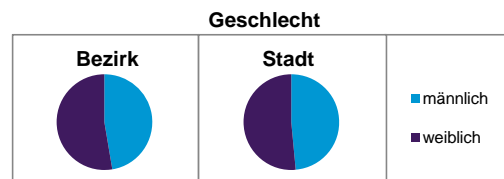


	Bezirk		Gesamtstadt
<b>Fläche in ha</b>	<b>229</b>		<b>18 640</b>
<b>Bevölkerung <sup>1)</sup></b>	<b>4 100</b>		<b>516 770</b>
<b>Einwohner je ha</b>	<b>18</b>		<b>28</b>

1) Einwohner mit Hauptwohnung in Nürnberg (Melderegister 31.12.2014)

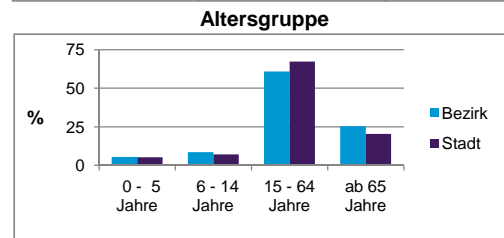
Einwohner nach Geschlecht	Bezirk		Stadt	
	Zahl	%	Zahl	%
männlich	1 942	47,4		48,6
weiblich	2 158	52,6		51,4
<b>zusammen</b>	<b>4 100</b>	<b>100,0</b>		<b>100,0</b>

Stand: 31.12.2014



Einwohner nach Altersgruppen	Bezirk		Stadt	
	Zahl	%	Zahl	%
0 - 5 Jahre	221	5,4		5,2
6 - 14 Jahre	350	8,5		7,2
15 - 64 Jahre	2 493	60,8		67,2
ab 65 Jahre	1 036	25,3		20,4

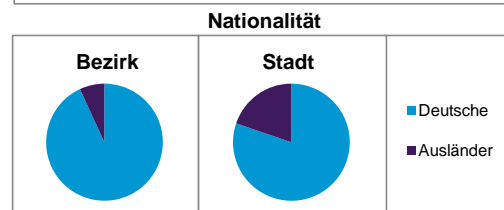
Stand: 31.12.2014



Einwohner nach Nationalität	Bezirk		Stadt	
	Zahl	%	Zahl	%
Deutsche	3 819	93,1		80,2
Ausländer	281	6,9		19,8
darunter aus der EU	124	3,0 <sup>2)</sup>		9,2 <sup>2)</sup>
darunter aus der Türkei	41	1,0 <sup>2)</sup>		3,5 <sup>2)</sup>

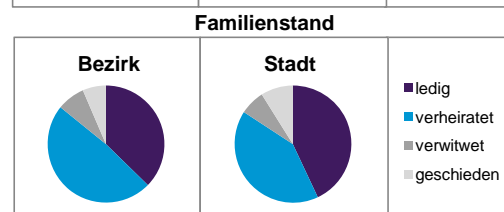
2) Anteil an der Bevölkerung insgesamt

Stand: 31.12.2014



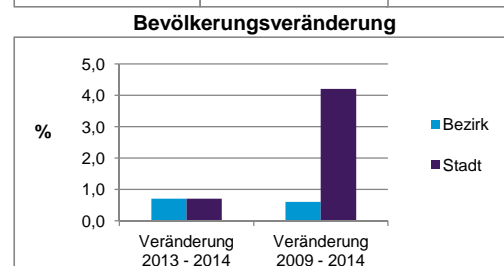
Einwohner nach Familienstand	Bezirk		Stadt	
	Zahl	%	Zahl	%
ledig	1 533	37,4		43,0
verheiratet	1 985	48,4		41,1
verwitwet	318	7,8		6,9
geschieden	264	6,4		8,9

Stand: 31.12.2014



Bevölkerungsveränderung	Bezirk		Stadt	
	Einwohner 2013	4 071		513 339
Einwohner 2009	4 076		495 977	
Veränderung 2014 gegenüber 2013 in %	0,7		0,7	
Veränderung 2014 gegenüber 2009 in %	0,6		4,2	

Stand: 31.12.2014



## Statistischer Bezirk: 83 Marienberg

Haushalte	Bezirk		Stadt
	Zahl	%	%
Alleinerziehende	61	3,1	4,2
sonstige Haushalte	1 901	96,9	95,8
<b>zusammen</b>	<b>1 962</b>	<b>100,0</b>	<b>100,0</b>

Stand: 31.12.2014

Wohnungen <sup>3)</sup> nach Baualtersgruppen	Bezirk		Stadt
	Zahl	%	%
bis 1948	431	22,1	25,3
1949 - 2004	1 450	74,3	70,0
ab 2005	69	3,5	4,5
ohne Angabe	1	0,1	0,2
<b>zusammen</b>	<b>1 951</b>	<b>100,0</b>	<b>100,0</b>

3) in Wohngebäuden;  
ohne Wohnheime

Stand: 31.12.2014

Wohnungen in	Bezirk		Stadt
	Zahl	%	%
Einfamilienhäusern	966	49,5	14,3
Zweifamilienhäusern	260	13,3	5,7
MFH mit 3 - 6 Whg. <sup>4)</sup>	285	14,6	16,0
MFH mit 7 und mehr Whg. <sup>4)</sup>	440	22,6	64,0
<b>zusammen</b>	<b>1 951</b>	<b>100,0</b>	<b>100,0</b>

4) MFH= Mehrfamilienhäuser

Stand: 31.12.2014

Erwerbsbeteiligung	Bezirk		Stadt
	Zahl	% <sup>5)</sup>	% <sup>5)</sup>
Sozialversicherungspflichtig Beschäftigte am Wohnort (30.06.2014)	1 510	60,6	56,0
Arbeitslose am Wohnort	58	2,3	5,8

5) %-Anteil an der erwerbsfähigen Bevölkerung

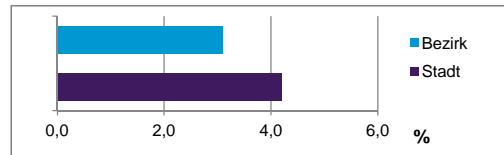
Stand: 31.12.2014

Quelle: Bundesagentur für Arbeit

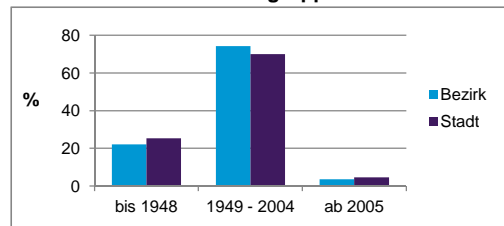
Kraftfahrzeuge	Bezirk		Stadt
	Zahl	%	%
Anzahl der Pkw/Kombi	2 237		241 819
Pkw/Kombi je 1 000 Einwohner	546		468
Pkw/Kombi mit Dieselmotor, Anteil in %	31,2		33,6

Stand: 31.12.2014

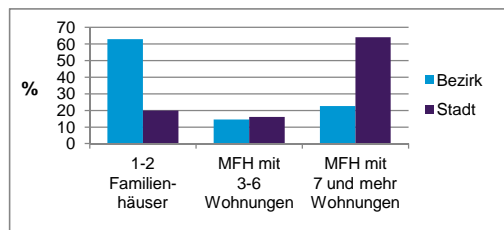
Anteil Haushalte Alleinerziehende



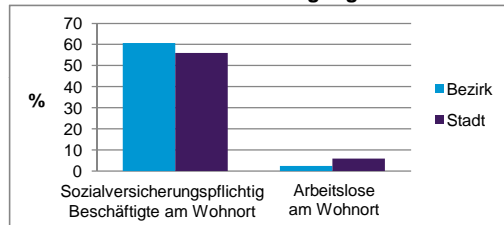
Baualtersgruppen



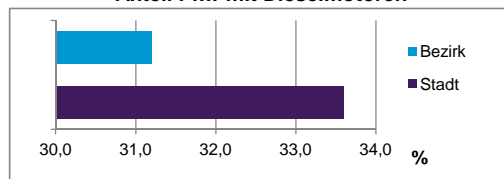
Wohnungsarten



Erwerbsbeteiligung



Anteil Pkw mit Dieselmotoren



### Impressum

Herausgeber:

Stadt Nürnberg  
Amt für Stadtforschung und Statistik  
für Nürnberg und Fürth  
Unschlittplatz 7a  
90403 Nürnberg  
Telefon 09 11 / 2 31-28 43  
Fax 09 11 / 2 31-28 44  
E-Mail [statistikinfo@stadt.nuernberg.de](mailto:statistikinfo@stadt.nuernberg.de)  
Internet [www.statistik.nuernberg.de](http://www.statistik.nuernberg.de)