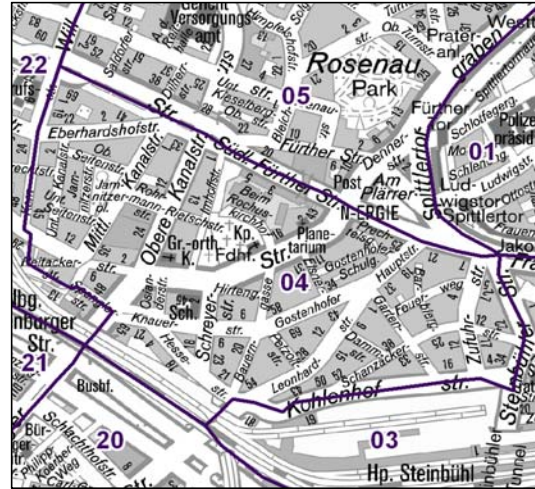


Bezirksdatenblätter Nürnberg 2015

Statistischer Bezirk: 04 Gostenhof

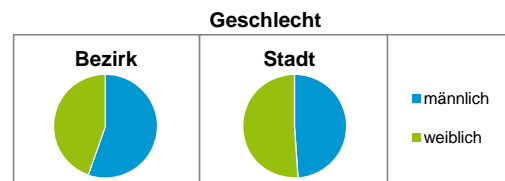


	Bezirk		Gesamtstadt	
Fläche in ha	52		18 640	
Bevölkerung ¹⁾	9 465		526 920	
Einwohner je ha	182		28	

1) Einwohner mit Hauptwohnung in Nürnberg (Melderegister 31.12.2015)

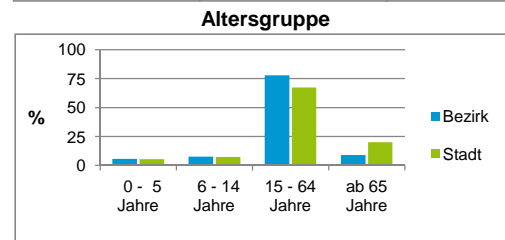
Einwohner nach Geschlecht	Bezirk		Stadt	
	Zahl	%	Zahl	%
männlich	5 245	55,4		49,0
weiblich	4 220	44,6		51,0
zusammen	9 465	100,0		100,0

Stand: 31.12.2015



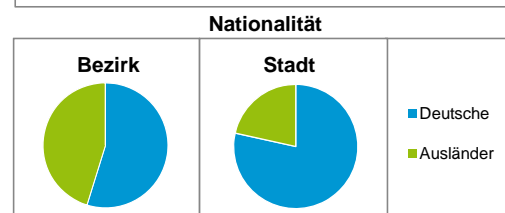
Einwohner nach Altersgruppen	Bezirk		Stadt	
	Zahl	%	Zahl	%
0 - 5 Jahre	536	5,7		5,3
6 - 14 Jahre	713	7,5		7,2
15 - 64 Jahre	7 357	77,7		67,4
ab 65 Jahre	859	9,1		20,1

Stand: 31.12.2015



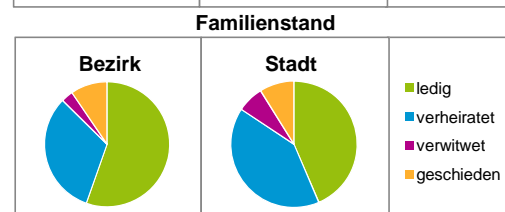
Einwohner nach Nationalität	Bezirk		Stadt	
	Zahl	%	Zahl	%
Deutsche	5 186	54,8		78,5
Ausländer	4 279	45,2		21,5
darunter aus der EU	2 145	22,7 ²⁾		10,0 ²⁾
darunter aus der Türkei	680	7,2 ²⁾		3,4 ²⁾

2) Anteil an der Bevölkerung insgesamt
Stand: 31.12.2015



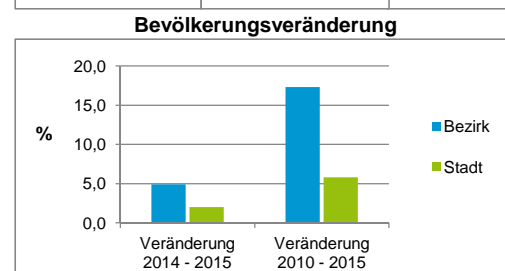
Einwohner nach Familienstand	Bezirk		Stadt	
	Zahl	%	Zahl	%
ledig	5 243	55,4		43,6
verheiratet	3 030	32,0		40,8
verwitwet	293	3,1		6,8
geschieden	899	9,5		8,9

Stand: 31.12.2015



Bevölkerungsveränderung	Bezirk		Stadt	
	Einwohner 2014	9 024		516 770
Einwohner 2010	8 069		497 949	
Veränderung 2015 gegenüber 2014 in %	4,9		2,0	
Veränderung 2015 gegenüber 2010 in %	17,3		5,8	

Stand: 31.12.2015



Statistischer Bezirk: 04 Gostenhof

Haushalte	Bezirk		Stadt
	Zahl	%	%
Alleinerziehende	242	4,5	4,2
sonstige Haushalte	5 097	95,5	95,8
zusammen	5 339	100,0	100,0

Stand: 31.12.2015

Wohnungen ³⁾ nach Baualtersgruppen	Bezirk		Stadt
	Zahl	%	%
bis 1948	2 457	52,1	23,5
1949 - 2004	1 989	42,1	71,2
ab 2005	232	4,9	4,9
ohne Angabe	41	0,9	0,3
zusammen	4 719	100,0	99,9

3) in Wohngebäuden;
ohne Wohnheime

Stand: 31.12.2015

Wohnungen in	Bezirk		Stadt
	Zahl	%	%
Einfamilienhäusern	63	1,3	14,4
Zweifamilienhäusern	56	1,2	5,7
MFH mit 3 - 6 Whg. ⁴⁾	1 046	22,2	16,0
MFH mit 7 und mehr Whg. ⁴⁾	3 554	75,3	63,9
zusammen	4 719	100,0	100,0

4) MFH= Mehrfamilienhäuser

Stand: 31.12.2015

Erwerbsbeteiligung	Bezirk		Stadt
	Zahl	% ⁵⁾	% ⁵⁾
Sozialversicherungspflichtig Beschäftigte am Wohnort	3 451	46,9	56,5
Arbeitslose am Wohnort	695	9,4	5,4

5) %-Anteil an der erwerbsfähigen Bevölkerung

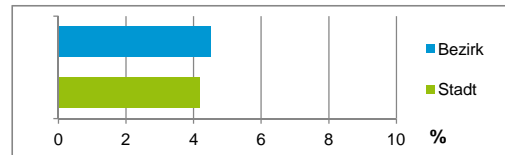
Stand: 31.12.2015

Quelle: Bundesagentur für Arbeit

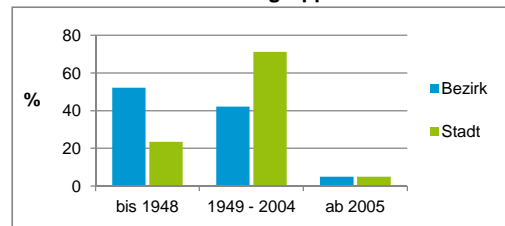
Kraftfahrzeuge	Bezirk		Stadt
	Zahl		
Anzahl der Pkw/Kombi	2 644		235 357
Pkw/Kombi je 1 000 Einwohner	279		447
Pkw/Kombi mit Dieselmotor, Anteil in %	47,2		34,7

Stand: 31.12.2015

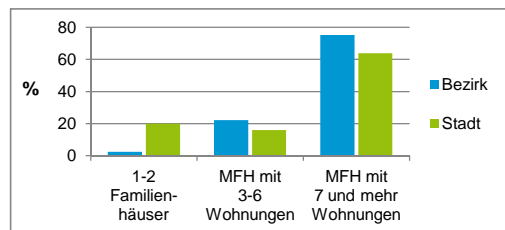
Anteil Haushalte Alleinerziehende



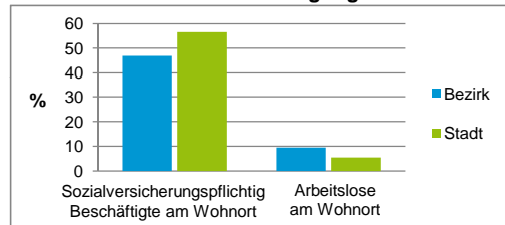
Baualtersgruppen



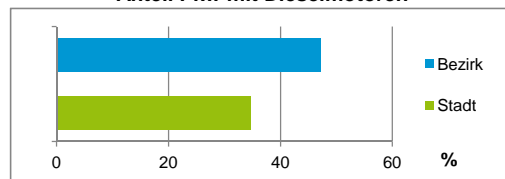
Wohnungsarten



Erwerbsbeteiligung



Anteil Pkw mit Dieselmotoren



Impressum

Herausgeber:

Stadt Nürnberg

Amt für Stadtforschung und Statistik

für Nürnberg und Fürth

Unschlittplatz 7a

90403 Nürnberg

Telefon 09 11 / 2 31-28 43

Fax 09 11 / 2 31-28 44

E-Mail statistikinfo@stadt.nuernberg.de

Internet www.statistik.nuernberg.de