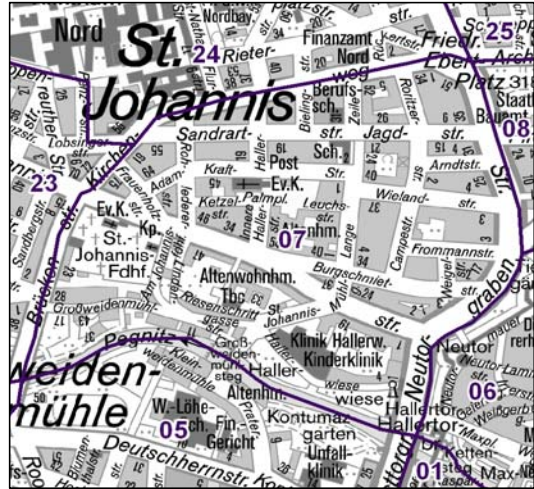


Bezirksdatenblätter Nürnberg 2015

Statistischer Bezirk: 07 St.Johannis



	Bezirk		Gesamtstadt	
Fläche in ha	59		18 640	
Bevölkerung ¹⁾	8 078		526 920	
Einwohner je ha	137		28	

1) Einwohner mit Hauptwohnung in Nürnberg (Melderegister 31.12.2015)

Einwohner nach Geschlecht	Bezirk		Stadt	
	Zahl	%	Zahl	%
männlich	3 824	47,3		49,0
weiblich	4 254	52,7		51,0
zusammen	8 078	100,0		100,0

Stand: 31.12.2015

Einwohner nach Altersgruppen	Bezirk		Stadt	
	Zahl	%	Zahl	%
0 - 5 Jahre	409	5,1		5,3
6 - 14 Jahre	374	4,6		7,2
15 - 64 Jahre	5 696	70,5		67,4
ab 65 Jahre	1 599	19,8		20,1

Stand: 31.12.2015

Einwohner nach Nationalität	Bezirk		Stadt	
	Zahl	%	Zahl	%
Deutsche	6 637	82,2		78,5
Ausländer	1 441	17,8		21,5
darunter aus der EU	721	8,9 ²⁾		10,0 ²⁾
darunter aus der Türkei	172	2,1 ²⁾		3,4 ²⁾

2) Anteil an der Bevölkerung insgesamt

Stand: 31.12.2015

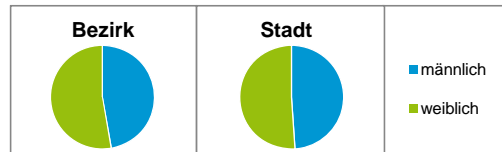
Einwohner nach Familienstand	Bezirk		Stadt	
	Zahl	%	Zahl	%
ledig	4 033	49,9		43,6
verheiratet	2 712	33,6		40,8
verwitwet	568	7,0		6,8
geschieden	765	9,5		8,9

Stand: 31.12.2015

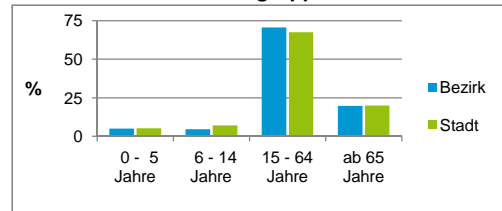
Bevölkerungsveränderung	Bezirk		Stadt	
		Zahl	%	Zahl
Einwohner 2014	7 968		516 770	
Einwohner 2010	7 559		497 949	
Veränderung 2015 gegenüber 2014 in %	1,4		2,0	
Veränderung 2015 gegenüber 2010 in %	6,9		5,8	

Stand: 31.12.2015

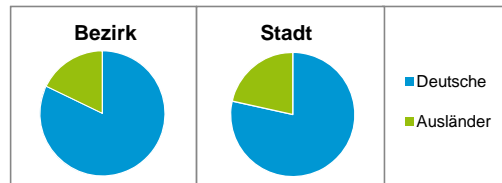
Geschlecht



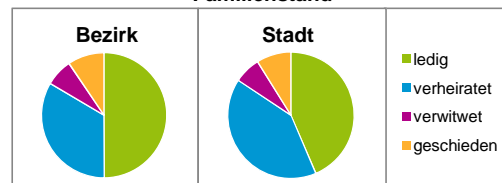
Altersgruppe



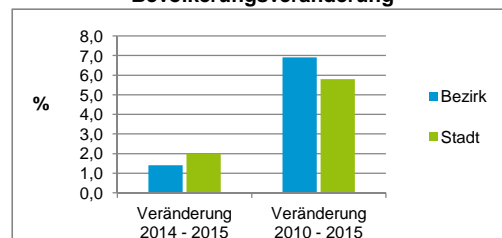
Nationalität



Familienstand



Bevölkerungsveränderung



Statistischer Bezirk: 07 St.Johannis

Haushalte	Bezirk		Stadt	
	Zahl	%	Zahl	%
Alleinerziehende	164	3,3		4,2
sonstige Haushalte	4 822	96,7		95,8
zusammen	4 986	100,0		100,0

Stand: 31.12.2015

Wohnungen ³⁾ nach Baualtersgruppen	Bezirk		Stadt	
	Zahl	%	Zahl	%
bis 1948	1 741	34,3		23,5
1949 - 2004	3 067	60,5		71,2
ab 2005	190	3,7		4,9
ohne Angabe	75	1,5		0,3
zusammen	5 073	100,0		99,9

3) in Wohngebäuden;
ohne Wohnheime

Stand: 31.12.2015

Wohnungen in	Bezirk		Stadt	
	Zahl	%	Zahl	%
Einfamilienhäusern	51	1,0		14,4
Zweifamilienhäusern	40	0,8		5,7
MFH mit 3 - 6 Whg. ⁴⁾	676	13,3		16,0
MFH mit 7 und mehr Whg. ⁴⁾	4 306	84,9		63,9
zusammen	5 073	100,0		100,0

4) MFH= Mehrfamilienhäuser

Stand: 31.12.2015

Erwerbsbeteiligung	Bezirk		Stadt	
	Zahl	% ⁵⁾	Zahl	% ⁵⁾
Sozialversicherungspflichtig Beschäftigte am Wohnort	3 365	59,1		56,5
Arbeitslose am Wohnort	235	4,1		5,4

5) %-Anteil an der erwerbsfähigen Bevölkerung

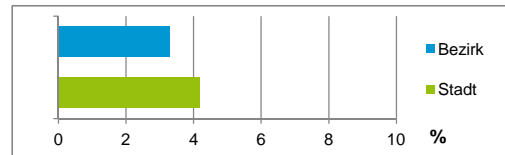
Stand: 31.12.2015

Quelle: Bundesagentur für Arbeit

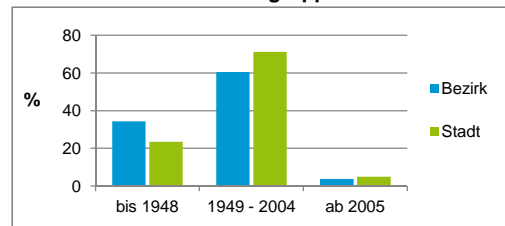
Kraftfahrzeuge	Bezirk		Stadt	
	Zahl	%	Zahl	%
Anzahl der Pkw/Kombi	3 325		235	357
Pkw/Kombi je 1 000 Einwohner	412			447
Pkw/Kombi mit Dieselmotor, Anteil in %	33,0			34,7

Stand: 31.12.2015

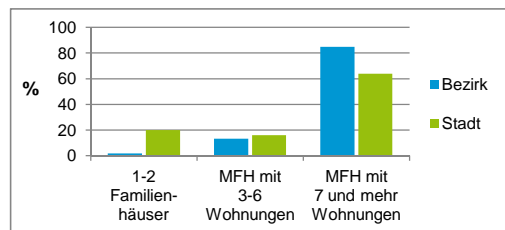
Anteil Haushalte Alleinerziehende



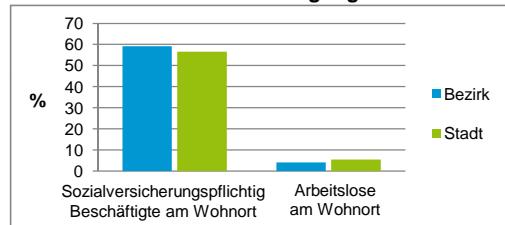
Baualtersgruppen



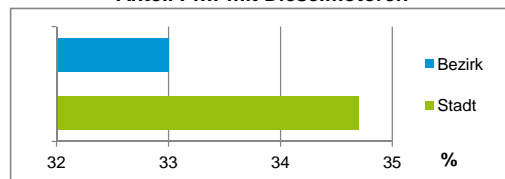
Wohnungsarten



Erwerbsbeteiligung



Anteil Pkw mit Dieselmotoren



Impressum

Herausgeber:

Stadt Nürnberg

Amt für Stadtforschung und Statistik

für Nürnberg und Fürth

Unschlittplatz 7a

90403 Nürnberg

Telefon 09 11 / 2 31-28 43

Fax 09 11 / 2 31-28 44

E-Mail statistikinfo@stadt.nuernberg.de

Internet www.statistik.nuernberg.de