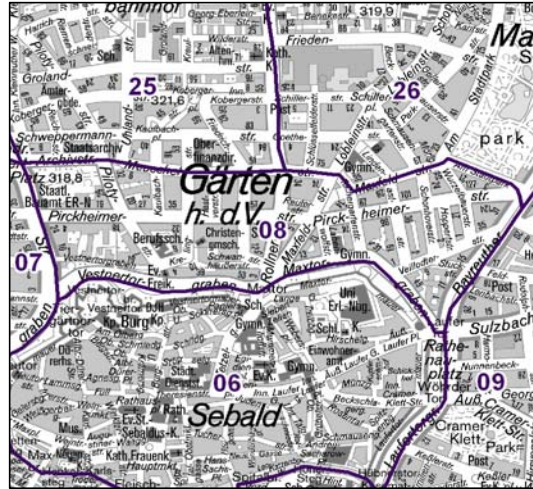


Bezirksdatenblätter Nürnberg 2015

Statistischer Bezirk: 08 Pirkheimer Straße



	Bezirk	Gesamtstadt
Fläche in ha	51	18 640
Bevölkerung ¹⁾	7 942	526 920
Einwohner je ha	156	28

1) Einwohner mit Hauptwohnung in Nürnberg (Melderegister 31.12.2015)

	Bezirk		Stadt	
	Zahl	%	Zahl	%
Einwohner nach Geschlecht				
männlich	3 912	49,3		49,0
weiblich	4 030	50,7		51,0
zusammen	7 942	100,0		100,0

Stand: 31.12.2015

	Bezirk		Stadt	
	Zahl	%	Zahl	%
Einwohner nach Altersgruppen				
0 - 5 Jahre	378	4,8		5,3
6 - 14 Jahre	424	5,3		7,2
15 - 64 Jahre	5 902	74,3		67,4
ab 65 Jahre	1 238	15,6		20,1

Stand: 31.12.2015

	Bezirk		Stadt	
	Zahl	%	Zahl	%
Einwohner nach Nationalität				
Deutsche	6 178	77,8		78,5
Ausländer	1 764	22,2		21,5
darunter aus der EU	872	11,0 ²⁾		10,0 ²⁾
darunter aus der Türkei	195	2,5 ²⁾		3,4 ²⁾

2) Anteil an der Bevölkerung insgesamt

Stand: 31.12.2015

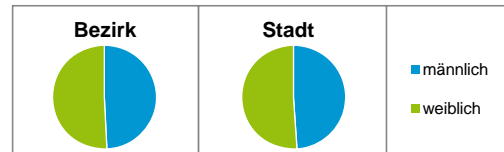
	Bezirk		Stadt	
	Zahl	%	Zahl	%
Einwohner nach Familienstand				
ledig	4 163	52,4		43,6
verheiratet	2 674	33,7		40,8
verwitwet	339	4,3		6,8
geschieden	766	9,6		8,9

Stand: 31.12.2015

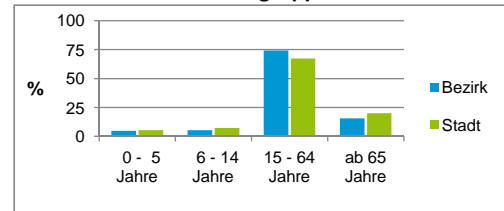
	Bezirk	Stadt
Bevölkerungsveränderung		
Einwohner 2014	7 789	516 770
Einwohner 2010	7 428	497 949
Veränderung 2015 gegenüber 2014 in %	2,0	2,0
Veränderung 2015 gegenüber 2010 in %	6,9	5,8

Stand: 31.12.2015

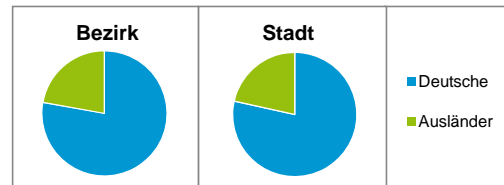
Geschlecht



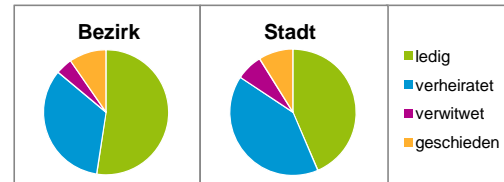
Altersgruppe



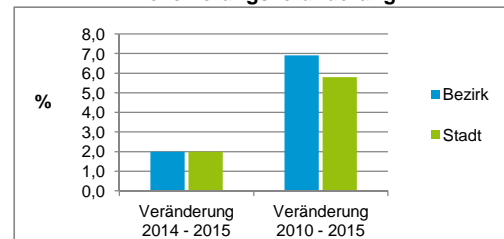
Nationalität



Familienstand



Bevölkerungsveränderung



Statistischer Bezirk: 08 Pirkheimer Straße

Haushalte	Bezirk		Stadt
	Zahl	%	%
Alleinerziehende	152	3,0	4,2
sonstige Haushalte	4 839	97,0	95,8
zusammen	4 991	100,0	100,0

Stand: 31.12.2015

Wohnungen ³⁾ nach Baualtersgruppen	Bezirk		Stadt
	Zahl	%	%
bis 1948	772	16,6	23,5
1949 - 2004	3 634	78,1	71,2
ab 2005	206	4,4	4,9
ohne Angabe	43	0,9	0,3
zusammen	4 655	100,0	99,9

3) in Wohngebäuden;
ohne Wohnheime

Stand: 31.12.2015

Wohnungen in	Bezirk		Stadt
	Zahl	%	%
Einfamilienhäusern	45	1,0	14,4
Zweifamilienhäusern	46	1,0	5,7
MFH mit 3 - 6 Whg. ⁴⁾	724	15,6	16,0
MFH mit 7 und mehr Whg. ⁴⁾	3 840	82,5	63,9
zusammen	4 655	100,1	100,0

4) MFH= Mehrfamilienhäuser

Stand: 31.12.2015

Erwerbsbeteiligung	Bezirk		Stadt
	Zahl	% ⁵⁾	% ⁵⁾
Sozialversicherungspflichtig Beschäftigte am Wohnort	3 337	56,5	56,5
Arbeitslose am Wohnort	308	5,2	5,4

5) %-Anteil an der erwerbsfähigen Bevölkerung

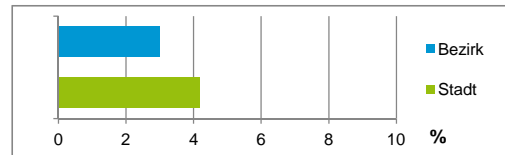
Stand: 31.12.2015

Quelle: Bundesagentur für Arbeit

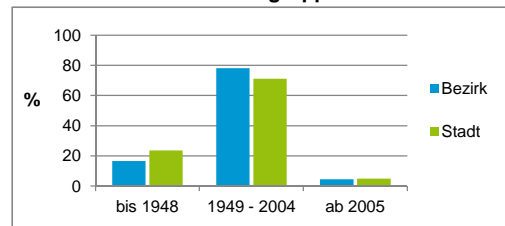
Kraftfahrzeuge	Bezirk		Stadt
	Zahl		
Anzahl der Pkw/Kombi	3 122		235 357
Pkw/Kombi je 1 000 Einwohner	393		447
Pkw/Kombi mit Dieselmotor, Anteil in %	35,8		34,7

Stand: 31.12.2015

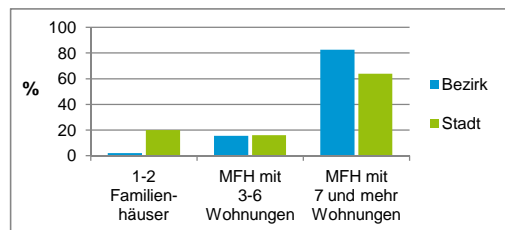
Anteil Haushalte Alleinerziehende



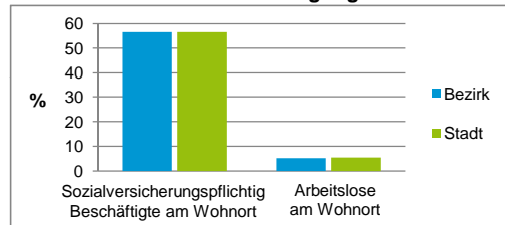
Baualtersgruppen



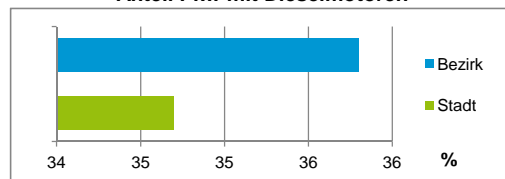
Wohnungsarten



Erwerbsbeteiligung



Anteil Pkw mit Dieselmotoren



Impressum

Herausgeber:

Stadt Nürnberg

Amt für Stadtforschung und Statistik

für Nürnberg und Fürth

Unschlittplatz 7a

90403 Nürnberg

Telefon 09 11 / 2 31-28 43

Fax 09 11 / 2 31-28 44

E-Mail statistikinfo@stadt.nuernberg.de

Internet www.statistik.nuernberg.de