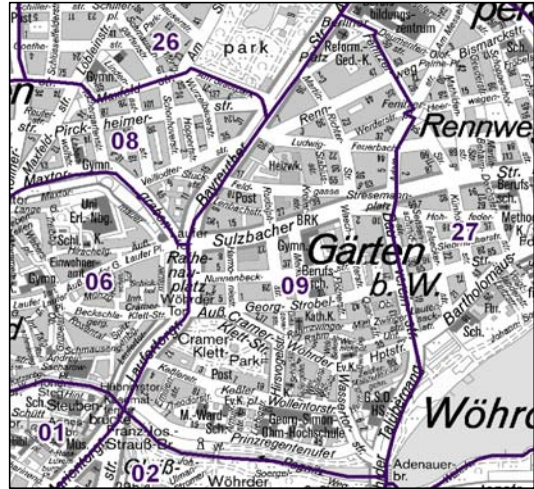


Bezirksdatenblätter Nürnberg 2015

Statistischer Bezirk: 09 Wöhrd



| | Bezirk | | Gesamtstadt | |
|----------------------------------|--------|--|-------------|--|
| Fläche in ha | 79 | | 18 640 | |
| Bevölkerung ¹⁾ | 9 679 | | 526 920 | |
| Einwohner je ha | 123 | | 28 | |

1) Einwohner mit Hauptwohnung in Nürnberg (Melderegister 31.12.2015)

| Einwohner nach Geschlecht | Bezirk | | Stadt | |
|---------------------------|--------------|--------------|-------|--------------|
| | Zahl | % | Zahl | % |
| männlich | 4 631 | 47,8 | | 49,0 |
| weiblich | 5 048 | 52,2 | | 51,0 |
| zusammen | 9 679 | 100,0 | | 100,0 |

Stand: 31.12.2015

| Einwohner nach Altersgruppen | Bezirk | | Stadt | |
|------------------------------|--------|------|-------|------|
| | Zahl | % | Zahl | % |
| 0 - 5 Jahre | 404 | 4,2 | | 5,3 |
| 6 - 14 Jahre | 366 | 3,8 | | 7,2 |
| 15 - 64 Jahre | 7 148 | 73,9 | | 67,4 |
| ab 65 Jahre | 1 761 | 18,2 | | 20,1 |

Stand: 31.12.2015

| Einwohner nach Nationalität | Bezirk | | Stadt | |
|-----------------------------|--------|-------------------|-------|--------------------|
| | Zahl | % | Zahl | % |
| Deutsche | 7 648 | 79,0 | | 78,5 |
| Ausländer | 2 031 | 21,0 | | 21,5 |
| darunter aus der EU | 877 | 9,1 ²⁾ | | 10,0 ²⁾ |
| darunter aus der Türkei | 255 | 2,6 ²⁾ | | 3,4 ²⁾ |

2) Anteil an der Bevölkerung insgesamt
Stand: 31.12.2015

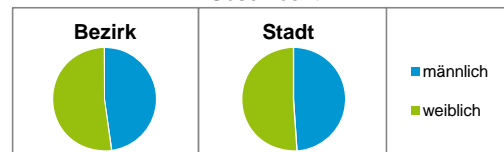
| Einwohner nach Familienstand | Bezirk | | Stadt | |
|------------------------------|--------|------|-------|------|
| | Zahl | % | Zahl | % |
| ledig | 5 179 | 53,5 | | 43,6 |
| verheiratet | 2 988 | 30,9 | | 40,8 |
| verwitwet | 616 | 6,4 | | 6,8 |
| geschieden | 896 | 9,3 | | 8,9 |

Stand: 31.12.2015

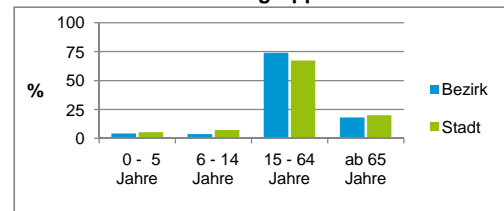
| Bevölkerungsveränderung | Bezirk | | Stadt | |
|--------------------------------------|--------|------|---------|------|
| | | Zahl | % | Zahl |
| Einwohner 2014 | 9 654 | | 516 770 | |
| Einwohner 2010 | 9 457 | | 497 949 | |
| Veränderung 2015 gegenüber 2014 in % | 0,3 | | 2,0 | |
| Veränderung 2015 gegenüber 2010 in % | 2,3 | | 5,8 | |

Stand: 31.12.2015

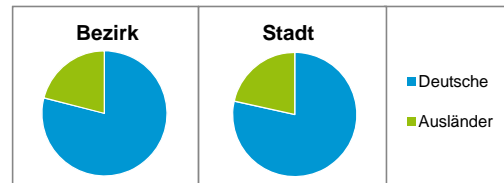
Geschlecht



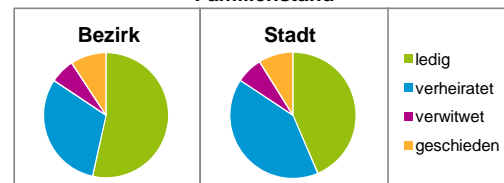
Altersgruppe



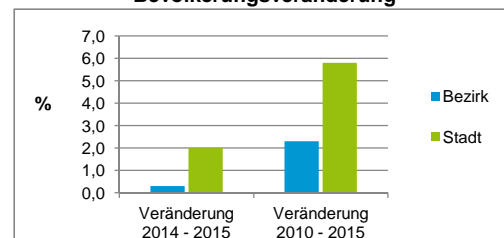
Nationalität



Familienstand



Bevölkerungsveränderung



Statistischer Bezirk: 09 Wöhrd

| Haushalte | Bezirk | | Stadt |
|--------------------|--------------|--------------|--------------|
| | Zahl | % | % |
| Alleinerziehende | 163 | 2,6 | 4,2 |
| sonstige Haushalte | 6 154 | 97,4 | 95,8 |
| zusammen | 6 317 | 100,0 | 100,0 |

Stand: 31.12.2015

| Wohnungen ³⁾ nach Baualtersgruppen | Bezirk | | Stadt |
|---|--------------|--------------|-------------|
| | Zahl | % | % |
| bis 1948 | 864 | 13,7 | 23,5 |
| 1949 - 2004 | 5 210 | 82,8 | 71,2 |
| ab 2005 | 210 | 3,3 | 4,9 |
| ohne Angabe | 10 | 0,2 | 0,3 |
| zusammen | 6 294 | 100,0 | 99,9 |

3) in Wohngebäuden;
ohne Wohnheime

Stand: 31.12.2015

| Wohnungen in | Bezirk | | Stadt |
|---------------------------------------|--------------|--------------|--------------|
| | Zahl | % | % |
| Einfamilienhäusern | 37 | 0,6 | 14,4 |
| Zweifamilienhäusern | 54 | 0,9 | 5,7 |
| MFH mit 3 - 6 Whg. ⁴⁾ | 855 | 13,6 | 16,0 |
| MFH mit 7 und mehr Whg. ⁴⁾ | 5 348 | 85,0 | 63,9 |
| zusammen | 6 294 | 100,1 | 100,0 |

4) MFH= Mehrfamilienhäuser

Stand: 31.12.2015

| Erwerbsbeteiligung | Bezirk | | Stadt |
|--|--------|-----------------|-----------------|
| | Zahl | % ⁵⁾ | % ⁵⁾ |
| Sozialversicherungspflichtig Beschäftigte am Wohnort | 4 099 | 57,3 | 56,5 |
| Arbeitslose am Wohnort | 373 | 5,2 | 5,4 |

5) %-Anteil an der erwerbsfähigen Bevölkerung

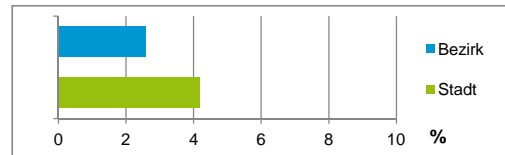
Stand: 31.12.2015

Quelle: Bundesagentur für Arbeit

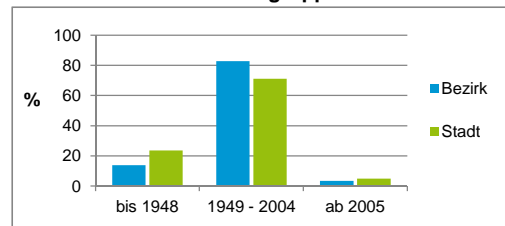
| Kraftfahrzeuge | Bezirk | | Stadt |
|--|--------|--|---------|
| | Zahl | | |
| Anzahl der Pkw/Kombi | 3 634 | | 235 357 |
| Pkw/Kombi je 1 000 Einwohner | 375 | | 447 |
| Pkw/Kombi mit Dieselmotor, Anteil in % | 33,8 | | 34,7 |

Stand: 31.12.2015

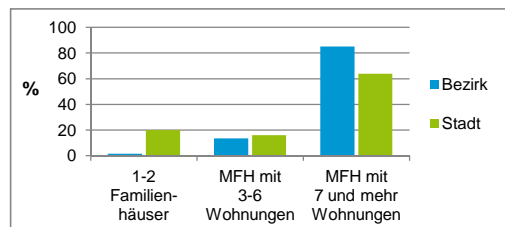
Anteil Haushalte Alleinerziehende



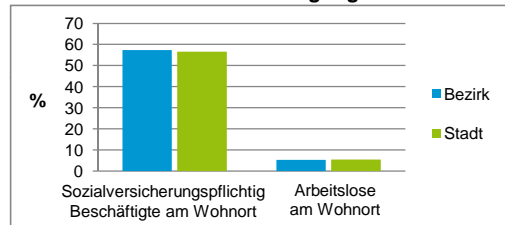
Baualtersgruppen



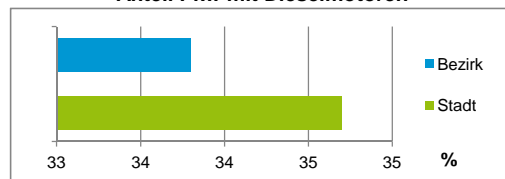
Wohnungsarten



Erwerbsbeteiligung



Anteil Pkw mit Dieselmotoren



Impressum

Herausgeber:

Stadt Nürnberg

Amt für Stadtforschung und Statistik

für Nürnberg und Fürth

Unschlittplatz 7a

90403 Nürnberg

Telefon 09 11 / 2 31-28 43

Fax 09 11 / 2 31-28 44

E-Mail statistikinfo@stadt.nuernberg.de

Internet www.statistik.nuernberg.de