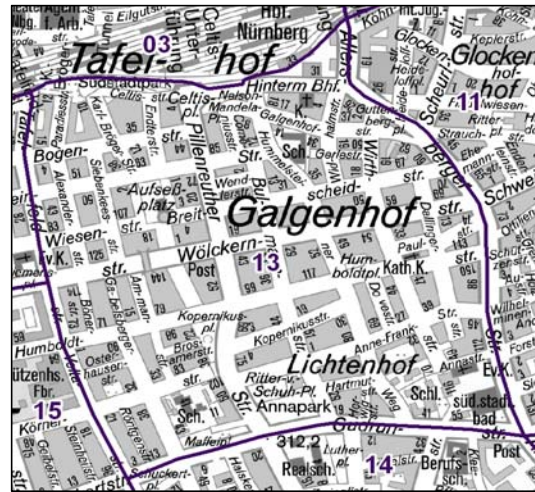


# Bezirksdatenblätter Nürnberg 2015

## Statistischer Bezirk: 13 Galgenhof



	Bezirk		Gesamtstadt	
<b>Fläche in ha</b>	85		18 640	
<b>Bevölkerung <sup>1)</sup></b>	19 726		526 920	
<b>Einwohner je ha</b>	232		28	

1) Einwohner mit Hauptwohnung in Nürnberg (Melderegister 31.12.2015)

	Bezirk		Stadt	
	Zahl	%	Zahl	%
<b>Einwohner nach Geschlecht</b>				
männlich	10 077	51,1		49,0
weiblich	9 649	48,9		51,0
<b>zusammen</b>	<b>19 726</b>	<b>100,0</b>		<b>100,0</b>

Stand: 31.12.2015

	Bezirk		Stadt	
	Zahl	%	Zahl	%
<b>Einwohner nach Altersgruppen</b>				
0 - 5 Jahre	1 172	5,9		5,3
6 - 14 Jahre	1 449	7,3		7,2
15 - 64 Jahre	14 494	73,5		67,4
ab 65 Jahre	2 611	13,2		20,1

Stand: 31.12.2015

	Bezirk		Stadt	
	Zahl	%	Zahl	%
<b>Einwohner nach Nationalität</b>				
Deutsche	12 500	63,4		78,5
Ausländer	7 226	36,6		21,5
darunter aus der EU	3 037	15,4 <sup>2)</sup>		10,0 <sup>2)</sup>
darunter aus der Türkei	1 236	6,3 <sup>2)</sup>		3,4 <sup>2)</sup>

2) Anteil an der Bevölkerung insgesamt

Stand: 31.12.2015

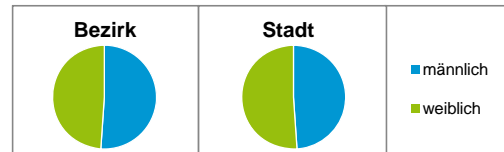
	Bezirk		Stadt	
	Zahl	%	Zahl	%
<b>Einwohner nach Familienstand</b>				
ledig	10 141	51,4		43,6
verheiratet	6 748	34,2		40,8
verwitwet	914	4,6		6,8
geschieden	1 923	9,7		8,9

Stand: 31.12.2015

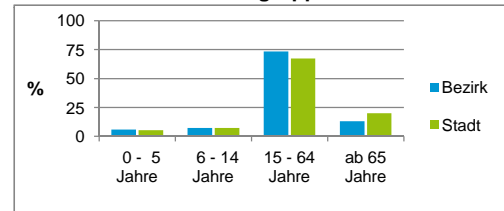
	Bezirk	Stadt
<b>Bevölkerungsveränderung</b>		
Einwohner 2014	18 801	516 770
Einwohner 2010	17 779	497 949
Veränderung 2015 gegenüber 2014 in %	4,9	2,0
Veränderung 2015 gegenüber 2010 in %	11,0	5,8

Stand: 31.12.2015

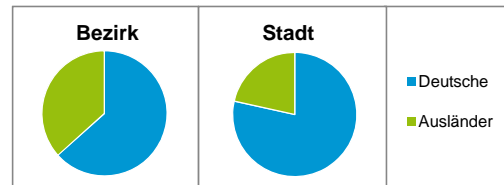
### Geschlecht



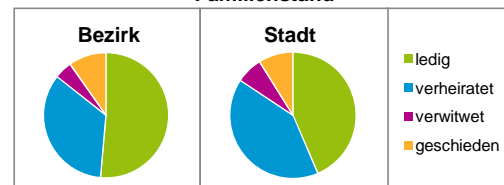
### Altersgruppe



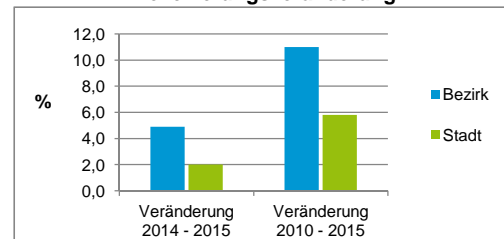
### Nationalität



### Familienstand



### Bevölkerungsveränderung



## Statistischer Bezirk: 13 Galgenhof

Haushalte	Bezirk		Stadt	
	Zahl	%	Zahl	%
Alleinerziehende	540	4,7		4,2
sonstige Haushalte	10 839	95,3		95,8
<b>zusammen</b>	<b>11 379</b>	<b>100,0</b>		<b>100,0</b>

Stand: 31.12.2015

Wohnungen <sup>3)</sup> nach Baualtersgruppen	Bezirk		Stadt	
	Zahl	%	Zahl	%
bis 1948	3 696	35,4		23,5
1949 - 2004	6 342	60,8		71,2
ab 2005	356	3,4		4,9
ohne Angabe	42	0,4		0,3
<b>zusammen</b>	<b>10 436</b>	<b>100,0</b>		<b>99,9</b>

3) in Wohngebäuden;  
ohne Wohnheime

Stand: 31.12.2015

Wohnungen in	Bezirk		Stadt	
	Zahl	%	Zahl	%
Einfamilienhäusern	44	0,4		14,4
Zweifamilienhäusern	60	0,6		5,7
MFH mit 3 - 6 Whg. <sup>4)</sup>	991	9,5		16,0
MFH mit 7 und mehr Whg. <sup>4)</sup>	9 341	89,5		63,9
<b>zusammen</b>	<b>10 436</b>	<b>100,0</b>		<b>100,0</b>

4) MFH= Mehrfamilienhäuser

Stand: 31.12.2015

Erwerbsbeteiligung	Bezirk		Stadt	
	Zahl	% <sup>5)</sup>	Zahl	% <sup>5)</sup>
Sozialversicherungspflichtig Beschäftigte am Wohnort	7 670	52,9		56,5
Arbeitslose am Wohnort	1 116	7,7		5,4

5) %-Anteil an der erwerbsfähigen Bevölkerung

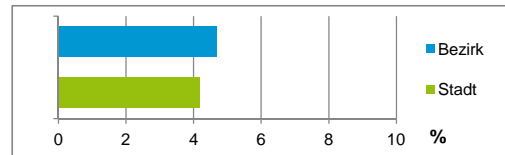
Stand: 31.12.2015

Quelle: Bundesagentur für Arbeit

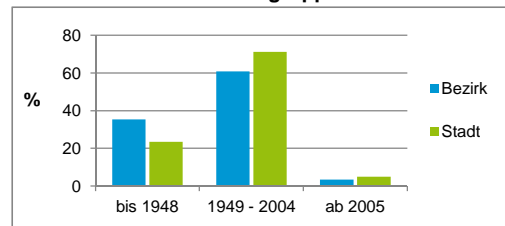
Kraftfahrzeuge	Bezirk		Stadt	
	Zahl	%	Zahl	%
Anzahl der Pkw/Kombi	5 458		235 357	
Pkw/Kombi je 1 000 Einwohner	277		447	
Pkw/Kombi mit Dieselmotor, Anteil in %	33,5		34,7	

Stand: 31.12.2015

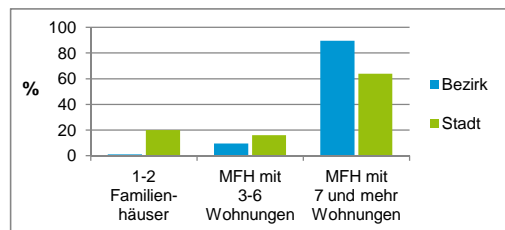
Anteil Haushalte Alleinerziehende



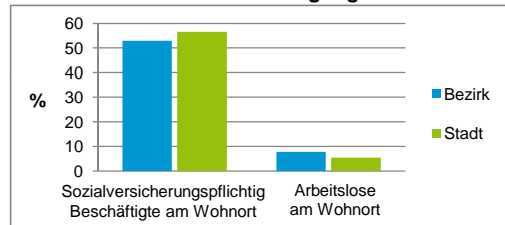
Baualtersgruppen



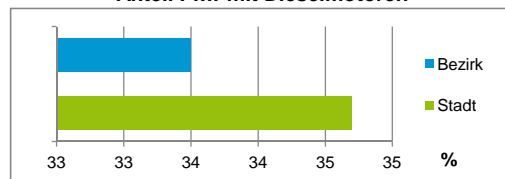
Wohnungsarten



Erwerbsbeteiligung



Anteil Pkw mit Dieselmotoren



### Impressum

Herausgeber:

Stadt Nürnberg

Amt für Stadtforschung und Statistik

für Nürnberg und Fürth

Unschlittplatz 7a

90403 Nürnberg

Telefon 09 11 / 2 31-28 43

Fax 09 11 / 2 31-28 44

E-Mail [statistikinfo@stadt.nuernberg.de](mailto:statistikinfo@stadt.nuernberg.de)

Internet [www.statistik.nuernberg.de](http://www.statistik.nuernberg.de)