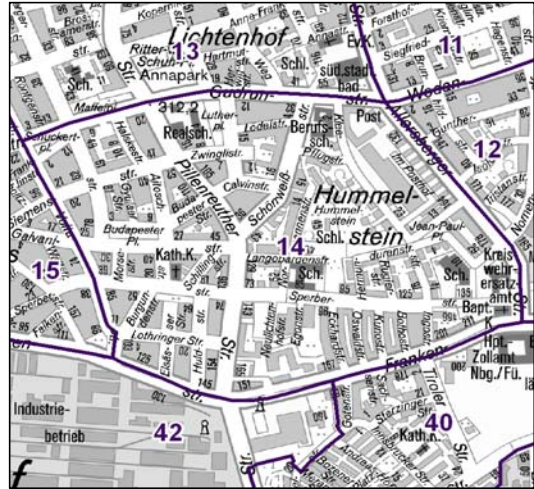


# Bezirksdatenblätter Nürnberg 2015

## Statistischer Bezirk: 14 Hummelstein



	Bezirk		Gesamtstadt	
<b>Fläche in ha</b>	73		18 640	
<b>Bevölkerung <sup>1)</sup></b>	10 909		526 920	
<b>Einwohner je ha</b>	149		28	

1) Einwohner mit Hauptwohnung in Nürnberg (Melderegister 31.12.2015)

Einwohner nach Geschlecht	Bezirk		Stadt	
	Zahl	%	Zahl	%
männlich	5 141	47,1		49,0
weiblich	5 768	52,9		51,0
<b>zusammen</b>	<b>10 909</b>	<b>100,0</b>		<b>100,0</b>

Stand: 31.12.2015

Einwohner nach Altersgruppen	Bezirk		Stadt	
	Zahl	%	Zahl	%
0 - 5 Jahre	583	5,3		5,3
6 - 14 Jahre	736	6,7		7,2
15 - 64 Jahre	7 255	66,5		67,4
ab 65 Jahre	2 335	21,4		20,1

Stand: 31.12.2015

Einwohner nach Nationalität	Bezirk		Stadt	
	Zahl	%	Zahl	%
Deutsche	7 870	72,1		78,5
Ausländer	3 039	27,9		21,5
darunter aus der EU	1 276	11,7 <sup>2)</sup>		10,0 <sup>2)</sup>
darunter aus der Türkei	664	6,1 <sup>2)</sup>		3,4 <sup>2)</sup>

2) Anteil an der Bevölkerung insgesamt  
Stand: 31.12.2015

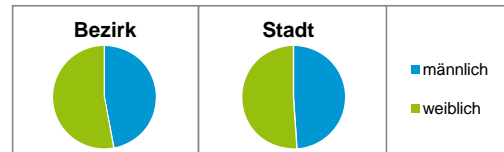
Einwohner nach Familienstand	Bezirk		Stadt	
	Zahl	%	Zahl	%
ledig	4 773	43,8		43,6
verheiratet	4 174	38,3		40,8
verwitwet	901	8,3		6,8
geschieden	1 061	9,7		8,9

Stand: 31.12.2015

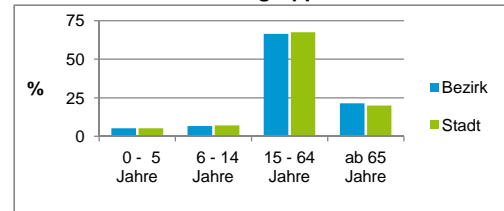
Bevölkerungsveränderung	Bezirk		Stadt	
	Einwohner 2014	10 835		516 770
Einwohner 2010	10 434		497 949	
Veränderung 2015 gegenüber 2014 in %	0,7		2,0	
Veränderung 2015 gegenüber 2010 in %	4,6		5,8	

Stand: 31.12.2015

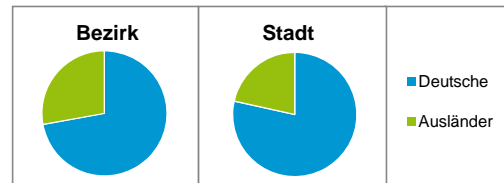
### Geschlecht



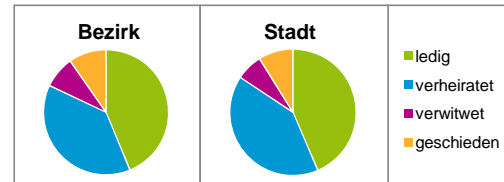
### Altersgruppe



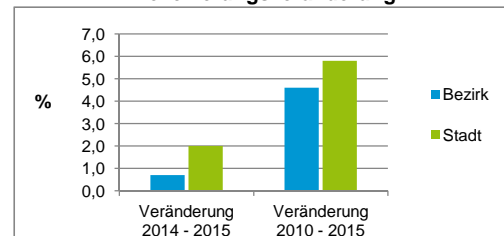
### Nationalität



### Familienstand



### Bevölkerungsveränderung



## Statistischer Bezirk: 14 Hummelstein

Haushalte	Bezirk		Stadt
	Zahl	%	%
Alleinerziehende	256	4,2	4,2
sonstige Haushalte	5 808	95,8	95,8
<b>zusammen</b>	<b>6 064</b>	<b>100,0</b>	<b>100,0</b>

Stand: 31.12.2015

Wohnungen <sup>3)</sup> nach Baualtersgruppen	Bezirk		Stadt
	Zahl	%	%
bis 1948	2 273	37,2	23,5
1949 - 2004	3 534	57,8	71,2
ab 2005	300	4,9	4,9
ohne Angabe	3	0,0	0,3
<b>zusammen</b>	<b>6 110</b>	<b>99,9</b>	<b>99,9</b>

3) in Wohngebäuden;  
ohne Wohnheime

Stand: 31.12.2015

Wohnungen in	Bezirk		Stadt
	Zahl	%	%
Einfamilienhäusern	251	4,1	14,4
Zweifamilienhäusern	106	1,7	5,7
MFH mit 3 - 6 Whg. <sup>4)</sup>	801	13,1	16,0
MFH mit 7 und mehr Whg. <sup>4)</sup>	4 952	81,0	63,9
<b>zusammen</b>	<b>6 110</b>	<b>99,9</b>	<b>100,0</b>

4) MFH= Mehrfamilienhäuser

Stand: 31.12.2015

Erwerbsbeteiligung	Bezirk		Stadt
	Zahl	% <sup>5)</sup>	% <sup>5)</sup>
Sozialversicherungspflichtig Beschäftigte am Wohnort	4 177	57,6	56,5
Arbeitslose am Wohnort	475	6,5	5,4

5) %-Anteil an der erwerbsfähigen Bevölkerung

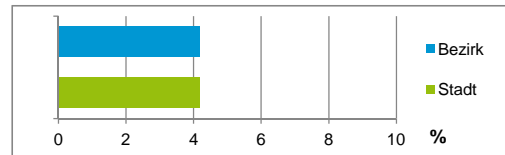
Stand: 31.12.2015

Quelle: Bundesagentur für Arbeit

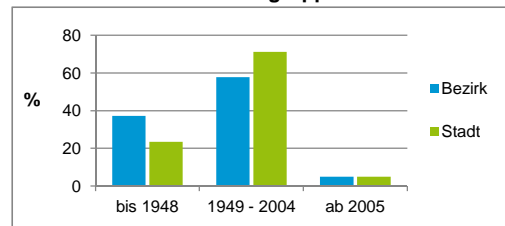
Kraftfahrzeuge	Bezirk		Stadt
	Zahl		
Anzahl der Pkw/Kombi	3 562		235 357
Pkw/Kombi je 1 000 Einwohner	327		447
Pkw/Kombi mit Dieselmotor, Anteil in %	28,0		34,7

Stand: 31.12.2015

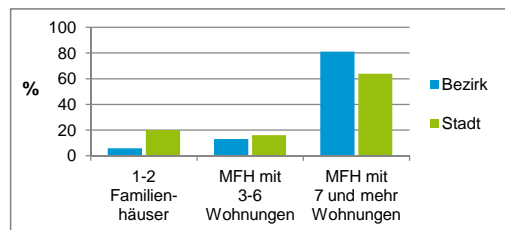
Anteil Haushalte Alleinerziehende



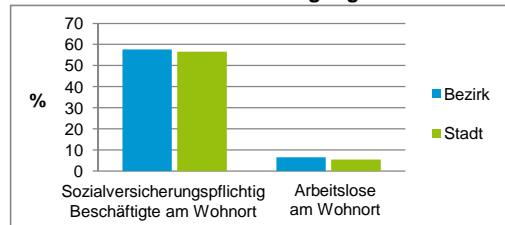
Baualtersgruppen



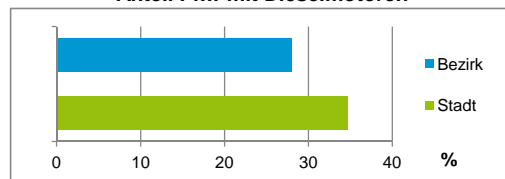
Wohnungsarten



Erwerbsbeteiligung



Anteil Pkw mit Dieselmotoren



### Impressum

Herausgeber:

Stadt Nürnberg

Amt für Stadtforschung und Statistik

für Nürnberg und Fürth

Unschlittplatz 7a

90403 Nürnberg

Telefon 09 11 / 2 31-28 43

Fax 09 11 / 2 31-28 44

E-Mail [statistikinfo@stadt.nuernberg.de](mailto:statistikinfo@stadt.nuernberg.de)

Internet [www.statistik.nuernberg.de](http://www.statistik.nuernberg.de)