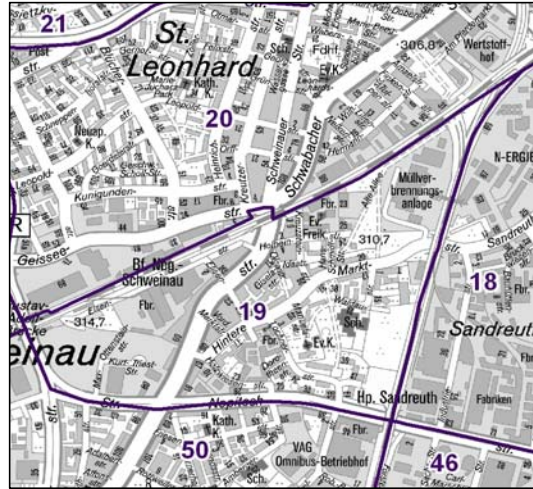
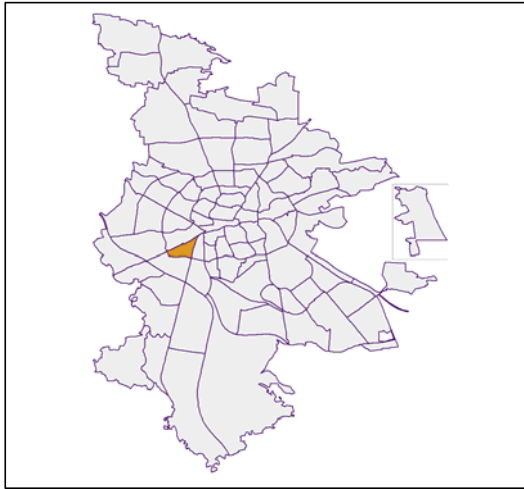


# Bezirksdatenblätter Nürnberg 2015

## Statistischer Bezirk: 19 Schweinau



	Bezirk		Gesamtstadt	
<b>Fläche in ha</b>	74		18 640	
<b>Bevölkerung <sup>1)</sup></b>	4 852		526 920	
<b>Einwohner je ha</b>	66		28	

1) Einwohner mit Hauptwohnung in Nürnberg (Melderegister 31.12.2015)

Einwohner nach Geschlecht	Bezirk		Stadt	
	Zahl	%	Zahl	%
männlich	2 448	50,5		49,0
weiblich	2 404	49,5		51,0
<b>zusammen</b>	<b>4 852</b>	<b>100,0</b>		<b>100,0</b>

Stand: 31.12.2015

Einwohner nach Altersgruppen	Bezirk		Stadt	
	Zahl	%	Zahl	%
0 - 5 Jahre	235	4,8		5,3
6 - 14 Jahre	377	7,8		7,2
15 - 64 Jahre	3 365	69,4		67,4
ab 65 Jahre	875	18,0		20,1

Stand: 31.12.2015

Einwohner nach Nationalität	Bezirk		Stadt	
	Zahl	%	Zahl	%
Deutsche	3 085	63,6		78,5
Ausländer	1 767	36,4		21,5
darunter aus der EU	927	19,1 <sup>2)</sup>		10,0 <sup>2)</sup>
darunter aus der Türkei	380	7,8 <sup>2)</sup>		3,4 <sup>2)</sup>

2) Anteil an der Bevölkerung insgesamt  
Stand: 31.12.2015

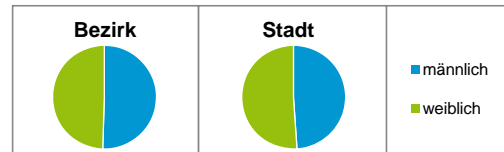
Einwohner nach Familienstand	Bezirk		Stadt	
	Zahl	%	Zahl	%
ledig	2 102	43,3		43,6
verheiratet	1 948	40,1		40,8
verwitwet	297	6,1		6,8
geschieden	505	10,4		8,9

Stand: 31.12.2015

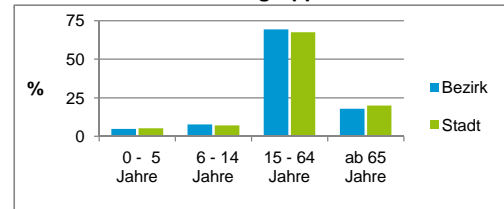
Bevölkerungsveränderung	Bezirk		Stadt	
	Einwohner 2014	4 740		516 770
Einwohner 2010	4 569		497 949	
Veränderung 2015 gegenüber 2014 in %	2,4		2,0	
Veränderung 2015 gegenüber 2010 in %	6,2		5,8	

Stand: 31.12.2015

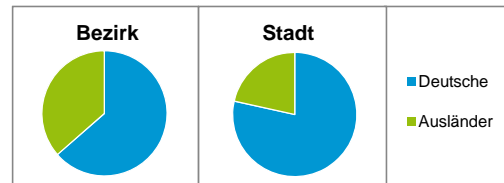
### Geschlecht



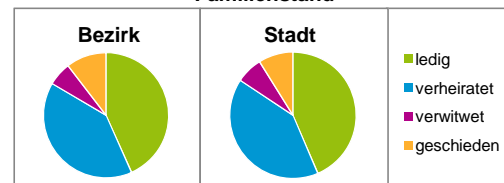
### Altersgruppe



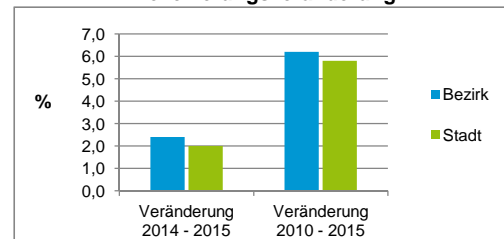
### Nationalität



### Familienstand



### Bevölkerungsveränderung



## Statistischer Bezirk: 19 Schweinau

Haushalte	Bezirk		Stadt
	Zahl	%	%
Alleinerziehende	157	6,2	4,2
sonstige Haushalte	2 375	93,8	95,8
<b>zusammen</b>	<b>2 532</b>	<b>100,0</b>	<b>100,0</b>

Stand: 31.12.2015

Wohnungen <sup>3)</sup> nach Baualtersgruppen	Bezirk		Stadt
	Zahl	%	%
bis 1948	632	24,6	23,5
1949 - 2004	1 872	73,0	71,2
ab 2005	60	2,3	4,9
ohne Angabe	1	0,0	0,3
<b>zusammen</b>	<b>2 565</b>	<b>99,9</b>	<b>99,9</b>

3) in Wohngebäuden;  
ohne Wohnheime

Stand: 31.12.2015

Wohnungen in	Bezirk		Stadt
	Zahl	%	%
Einfamilienhäusern	35	1,4	14,4
Zweifamilienhäusern	48	1,9	5,7
MFH mit 3 - 6 Whg. <sup>4)</sup>	218	8,5	16,0
MFH mit 7 und mehr Whg. <sup>4)</sup>	2 264	88,3	63,9
<b>zusammen</b>	<b>2 565</b>	<b>100,1</b>	<b>100,0</b>

4) MFH= Mehrfamilienhäuser

Stand: 31.12.2015

Erwerbsbeteiligung	Bezirk		Stadt
	Zahl	% <sup>5)</sup>	% <sup>5)</sup>
Sozialversicherungspflichtig Beschäftigte am Wohnort	1 797	53,4	56,5
Arbeitslose am Wohnort	306	9,1	5,4

5) %-Anteil an der erwerbsfähigen Bevölkerung

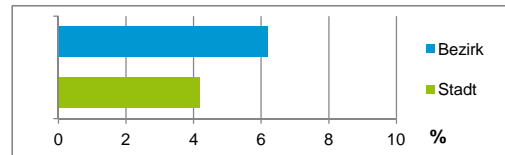
Stand: 31.12.2015

Quelle: Bundesagentur für Arbeit

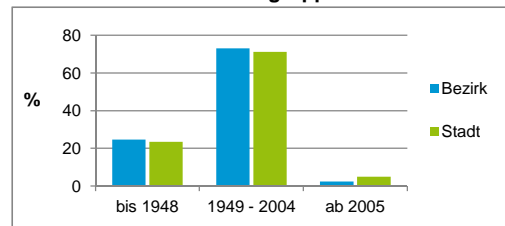
Kraftfahrzeuge	Bezirk		Stadt
	Zahl	%	%
Anzahl der Pkw/Kombi	1 623		235 357
Pkw/Kombi je 1 000 Einwohner	335		447
Pkw/Kombi mit Dieselmotor, Anteil in %	38,4		34,7

Stand: 31.12.2015

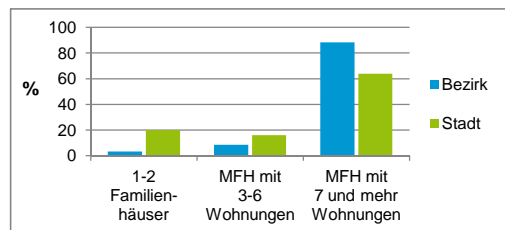
Anteil Haushalte Alleinerziehende



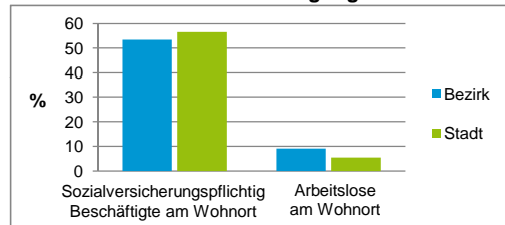
Baualtersgruppen



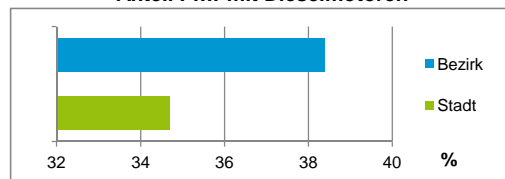
Wohnungsarten



Erwerbsbeteiligung



Anteil Pkw mit Dieselmotoren



### Impressum

Herausgeber:

Stadt Nürnberg

Amt für Stadtforschung und Statistik

für Nürnberg und Fürth

Unschlittplatz 7a

90403 Nürnberg

Telefon 09 11 / 2 31-28 43

Fax 09 11 / 2 31-28 44

E-Mail [statistikinfo@stadt.nuernberg.de](mailto:statistikinfo@stadt.nuernberg.de)

Internet [www.statistik.nuernberg.de](http://www.statistik.nuernberg.de)