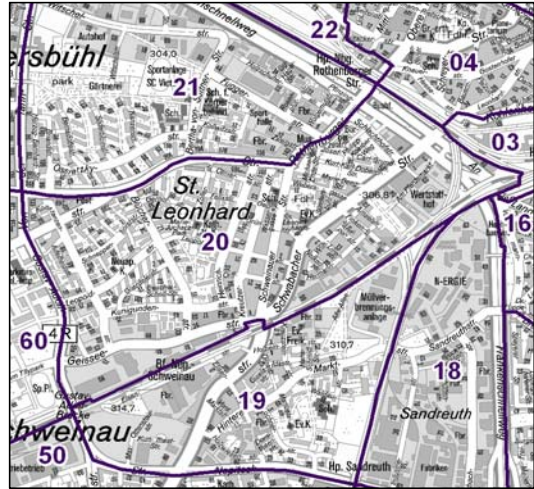
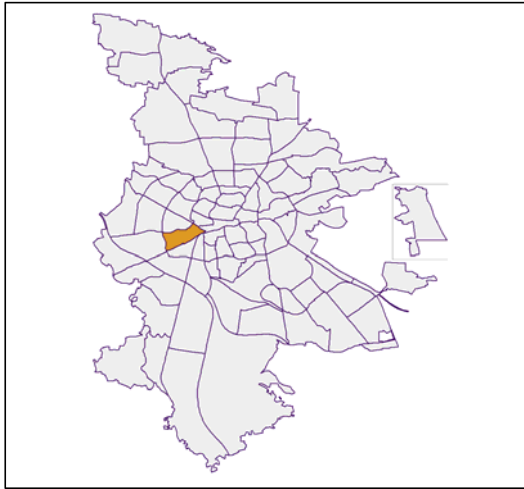


# Bezirksdatenblätter Nürnberg 2015

## Statistischer Bezirk: 20 St. Leonhard



	Bezirk		Gesamtstadt
<b>Fläche in ha</b>	129		18 640
<b>Bevölkerung <sup>1)</sup></b>	14 717		526 920
<b>Einwohner je ha</b>	114		28

1) Einwohner mit Hauptwohnung in Nürnberg (Melderegister 31.12.2015)

	Bezirk		Stadt	
	Zahl	%	Zahl	%
<b>Einwohner nach Geschlecht</b>				
männlich	7 207	49,0		49,0
weiblich	7 510	51,0		51,0
<b>zusammen</b>	<b>14 717</b>	<b>100,0</b>		<b>100,0</b>

Stand: 31.12.2015

	Bezirk		Stadt	
	Zahl	%	Zahl	%
<b>Einwohner nach Altersgruppen</b>				
0 - 5 Jahre	920	6,3		5,3
6 - 14 Jahre	1 363	9,3		7,2
15 - 64 Jahre	10 020	68,1		67,4
ab 65 Jahre	2 414	16,4		20,1

Stand: 31.12.2015

	Bezirk		Stadt	
	Zahl	%	Zahl	%
<b>Einwohner nach Nationalität</b>				
Deutsche	9 260	62,9		78,5
Ausländer	5 457	37,1		21,5
darunter aus der EU	2 623	17,8 <sup>2)</sup>		10,0 <sup>2)</sup>
darunter aus der Türkei	1 005	6,8 <sup>2)</sup>		3,4 <sup>2)</sup>

2) Anteil an der Bevölkerung insgesamt  
Stand: 31.12.2015

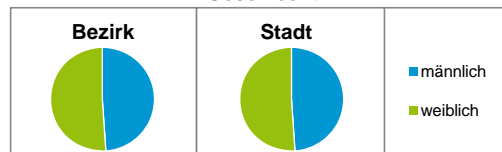
	Bezirk		Stadt	
	Zahl	%	Zahl	%
<b>Einwohner nach Familienstand</b>				
ledig	6 752	45,9		43,6
verheiratet	5 798	39,4		40,8
verwitwet	840	5,7		6,8
geschieden	1 327	9,0		8,9

Stand: 31.12.2015

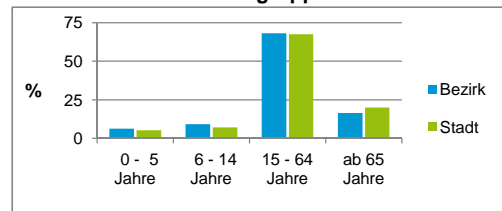
	Bezirk	Stadt
<b>Bevölkerungsveränderung</b>		
Einwohner 2014	14 421	516 770
Einwohner 2010	13 559	497 949
Veränderung 2015 gegenüber 2014 in %	2,1	2,0
Veränderung 2015 gegenüber 2010 in %	8,5	5,8

Stand: 31.12.2015

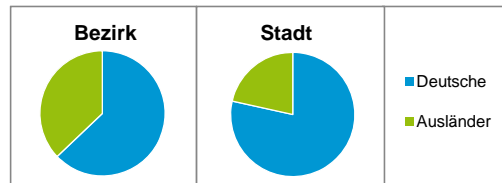
### Geschlecht



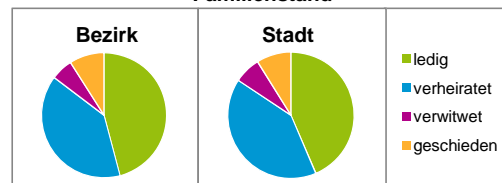
### Altersgruppe



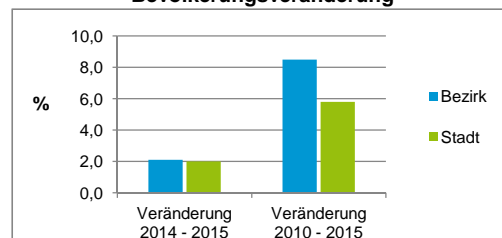
### Nationalität



### Familienstand



### Bevölkerungsveränderung



## Statistischer Bezirk: 20 St.Leonhard

Haushalte	Bezirk		Stadt
	Zahl	%	%
Alleinerziehende	391	5,3	4,2
sonstige Haushalte	6 937	94,7	95,8
<b>zusammen</b>	<b>7 328</b>	<b>100,0</b>	<b>100,0</b>

Stand: 31.12.2015

Wohnungen <sup>3)</sup> nach Baualtersgruppen	Bezirk		Stadt
	Zahl	%	%
bis 1948	2 107	30,7	23,5
1949 - 2004	4 428	64,5	71,2
ab 2005	329	4,8	4,9
ohne Angabe	0	0,0	0,3
<b>zusammen</b>	<b>6 864</b>	<b>100,0</b>	<b>99,9</b>

3) in Wohngebäuden;  
ohne Wohnheime

Stand: 31.12.2015

Wohnungen in	Bezirk		Stadt
	Zahl	%	%
Einfamilienhäusern	526	7,7	14,4
Zweifamilienhäusern	134	2,0	5,7
MFH mit 3 - 6 Whg. <sup>4)</sup>	765	11,1	16,0
MFH mit 7 und mehr Whg. <sup>4)</sup>	5 439	79,2	63,9
<b>zusammen</b>	<b>6 864</b>	<b>100,0</b>	<b>100,0</b>

4) MFH= Mehrfamilienhäuser

Stand: 31.12.2015

Erwerbsbeteiligung	Bezirk		Stadt
	Zahl	% <sup>5)</sup>	% <sup>5)</sup>
Sozialversicherungspflichtig Beschäftigte am Wohnort	5 220	52,1	56,5
Arbeitslose am Wohnort	783	7,8	5,4

5) %-Anteil an der erwerbsfähigen Bevölkerung

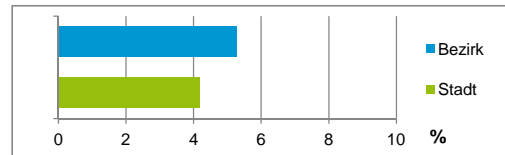
Stand: 31.12.2015

Quelle: Bundesagentur für Arbeit

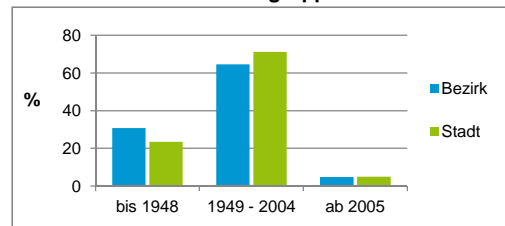
Kraftfahrzeuge	Bezirk		Stadt
	Zahl		
Anzahl der Pkw/Kombi	4 578		235 357
Pkw/Kombi je 1 000 Einwohner	311		447
Pkw/Kombi mit Dieselmotor, Anteil in %	36,1		34,7

Stand: 31.12.2015

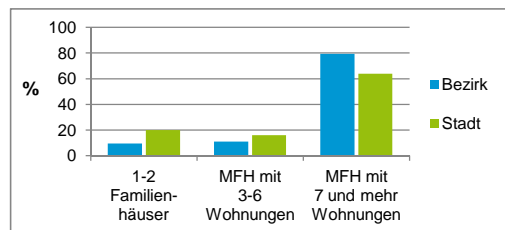
Anteil Haushalte Alleinerziehende



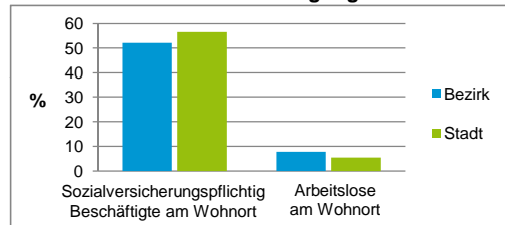
Baualtersgruppen



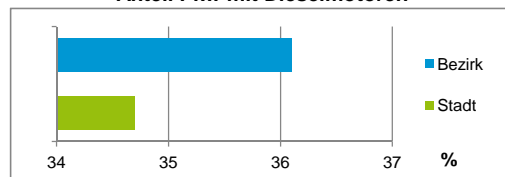
Wohnungsarten



Erwerbsbeteiligung



Anteil Pkw mit Dieselmotoren



### Impressum

Herausgeber:

Stadt Nürnberg

Amt für Stadtforschung und Statistik

für Nürnberg und Fürth

Unschlittplatz 7a

90403 Nürnberg

Telefon 09 11 / 2 31-28 43

Fax 09 11 / 2 31-28 44

E-Mail [statistikinfo@stadt.nuernberg.de](mailto:statistikinfo@stadt.nuernberg.de)

Internet [www.statistik.nuernberg.de](http://www.statistik.nuernberg.de)