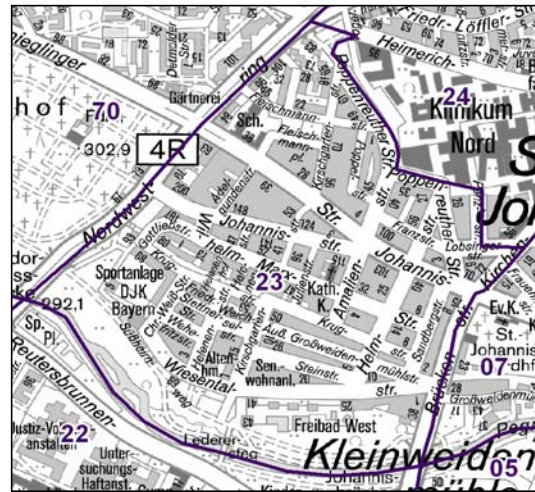


# Bezirksdatenblätter Nürnberg 2015

## Statistischer Bezirk: 23 Sandberg



	Bezirk		Gesamtstadt	
<b>Fläche in ha</b>	71		18 640	
<b>Bevölkerung <sup>1)</sup></b>	10 937		526 920	
<b>Einwohner je ha</b>	154		28	

1) Einwohner mit Hauptwohnung in Nürnberg (Melderegister 31.12.2015)

Einwohner nach Geschlecht	Bezirk		Stadt	
	Zahl	%	Zahl	%
männlich	5 208	47,6		49,0
weiblich	5 729	52,4		51,0
<b>zusammen</b>	<b>10 937</b>	<b>100,0</b>		<b>100,0</b>

Stand: 31.12.2015

Einwohner nach Altersgruppen	Bezirk		Stadt	
	Zahl	%	Zahl	%
0 - 5 Jahre	559	5,1		5,3
6 - 14 Jahre	659	6,0		7,2
15 - 64 Jahre	7 865	71,9		67,4
ab 65 Jahre	1 854	17,0		20,1

Stand: 31.12.2015

Einwohner nach Nationalität	Bezirk		Stadt	
	Zahl	%	Zahl	%
Deutsche	8 414	76,9		78,5
Ausländer	2 523	23,1		21,5
darunter aus der EU	1 316	12,0 <sup>2)</sup>		10,0 <sup>2)</sup>
darunter aus der Türkei	355	3,2 <sup>2)</sup>		3,4 <sup>2)</sup>

2) Anteil an der Bevölkerung insgesamt  
Stand: 31.12.2015

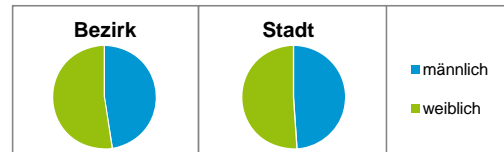
Einwohner nach Familienstand	Bezirk		Stadt	
	Zahl	%	Zahl	%
ledig	5 580	51,0		43,6
verheiratet	3 605	33,0		40,8
verwitwet	697	6,4		6,8
geschieden	1 055	9,6		8,9

Stand: 31.12.2015

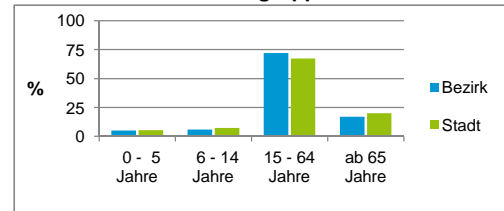
Bevölkerungsveränderung	Bezirk		Stadt	
	Einwohner 2014	10 780		516 770
Einwohner 2010	10 421		497 949	
Veränderung 2015 gegenüber 2014 in %	1,5		2,0	
Veränderung 2015 gegenüber 2010 in %	5,0		5,8	

Stand: 31.12.2015

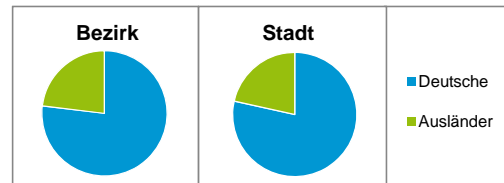
### Geschlecht



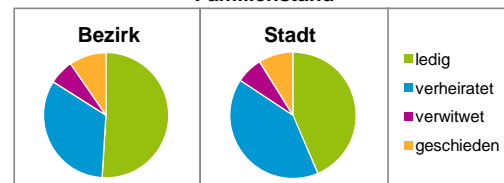
### Altersgruppe



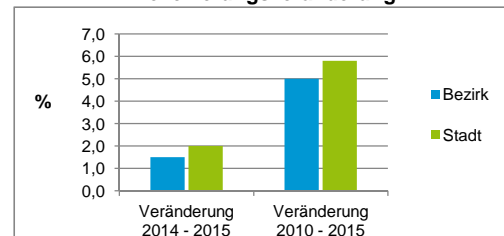
### Nationalität



### Familienstand



### Bevölkerungsveränderung



## Statistischer Bezirk: 23 Sandberg

Haushalte	Bezirk		Stadt	
	Zahl	%	Zahl	%
Alleinerziehende	298	4,5		4,2
sonstige Haushalte	6 356	95,5		95,8
<b>zusammen</b>	<b>6 654</b>	<b>100,0</b>		<b>100,0</b>

Stand: 31.12.2015

Wohnungen <sup>3)</sup> nach Baualtersgruppen	Bezirk		Stadt	
	Zahl	%	Zahl	%
bis 1948	2 431	37,4		23,5
1949 - 2004	3 858	59,3		71,2
ab 2005	182	2,8		4,9
ohne Angabe	34	0,5		0,3
<b>zusammen</b>	<b>6 505</b>	<b>100,0</b>		<b>99,9</b>

3) in Wohngebäuden;  
ohne Wohnheime

Stand: 31.12.2015

Wohnungen in	Bezirk		Stadt	
	Zahl	%	Zahl	%
Einfamilienhäusern	42	0,6		14,4
Zweifamilienhäusern	56	0,9		5,7
MFH mit 3 - 6 Whg. <sup>4)</sup>	750	11,5		16,0
MFH mit 7 und mehr Whg. <sup>4)</sup>	5 657	87,0		63,9
<b>zusammen</b>	<b>6 505</b>	<b>100,0</b>		<b>100,0</b>

4) MFH= Mehrfamilienhäuser

Stand: 31.12.2015

Erwerbsbeteiligung	Bezirk		Stadt	
	Zahl	% <sup>5)</sup>	Zahl	% <sup>5)</sup>
Sozialversicherungspflichtig Beschäftigte am Wohnort	4 769	60,6		56,5
Arbeitslose am Wohnort	456	5,8		5,4

5) %-Anteil an der erwerbsfähigen Bevölkerung

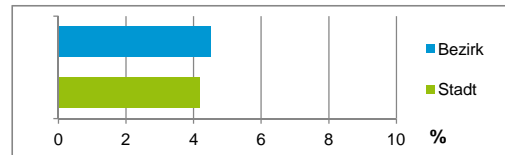
Stand: 31.12.2015

Quelle: Bundesagentur für Arbeit

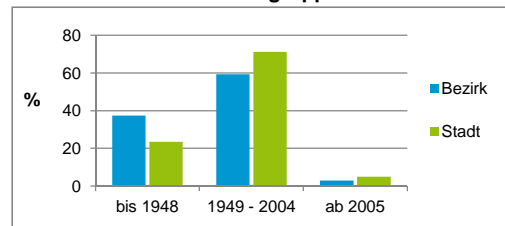
Kraftfahrzeuge	Bezirk		Stadt	
	Zahl	%	Zahl	%
Anzahl der Pkw/Kombi	3 786		235 357	
Pkw/Kombi je 1 000 Einwohner	346		447	
Pkw/Kombi mit Dieselmotor, Anteil in %	28,7		34,7	

Stand: 31.12.2015

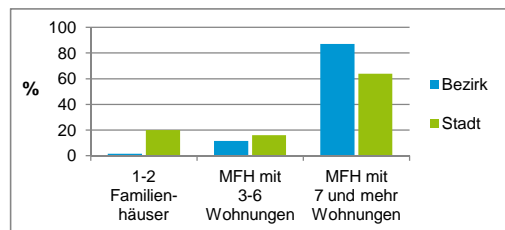
Anteil Haushalte Alleinerziehende



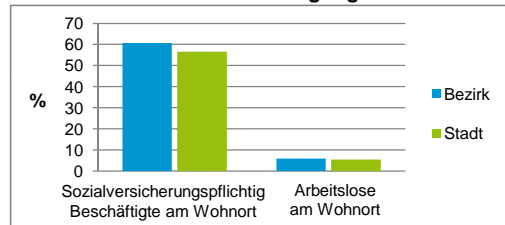
Baualtersgruppen



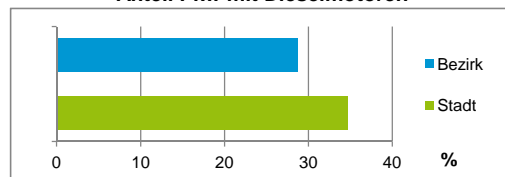
Wohnungsarten



Erwerbsbeteiligung



Anteil Pkw mit Dieselmotoren



### Impressum

Herausgeber:

Stadt Nürnberg

Amt für Stadtforschung und Statistik

für Nürnberg und Fürth

Unschlittplatz 7a

90403 Nürnberg

Telefon 09 11 / 2 31-28 43

Fax 09 11 / 2 31-28 44

E-Mail [statistikinfo@stadt.nuernberg.de](mailto:statistikinfo@stadt.nuernberg.de)

Internet [www.statistik.nuernberg.de](http://www.statistik.nuernberg.de)